

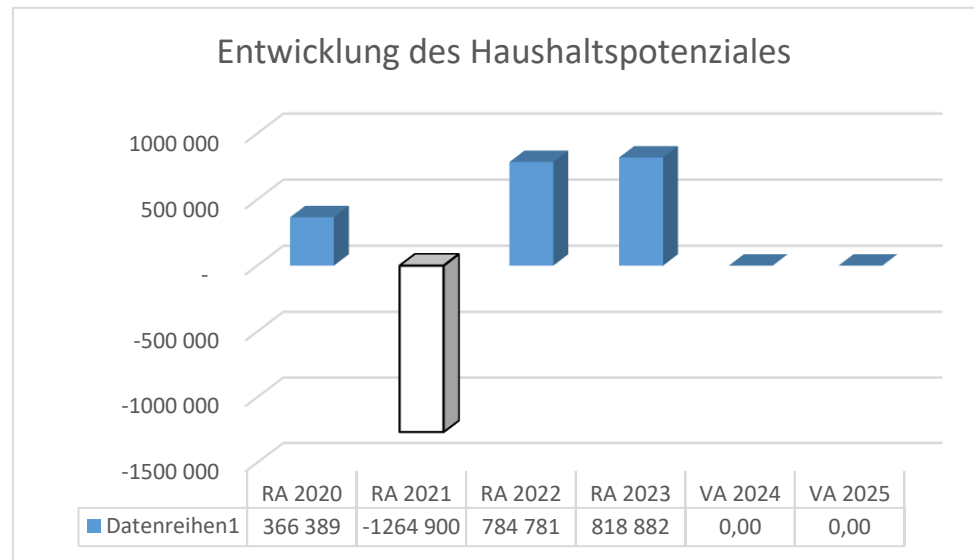


Marktgemeinde Grafenwörth
Mühlplatz 1, 3484 Grafenwörth
Tel.: 02738/22 12
Website : www.grafenwoerth.at
E-Mail: gemeinde@grafenwoerth.gv.at

Vorbericht
zum Voranschlag 2025
gemäß § 3 der NÖ Gemeindehaushaltsverordnung (NÖ GHVO)

Dieser Vorbericht zum Voranschlag 2025 dient zur Erläuterung der wesentlichen Kennzahlen des Voranschlages 2025 der Marktgemeinde Grafenwörth

Entwicklung des Haushaltspotenzials



Erläuterung:

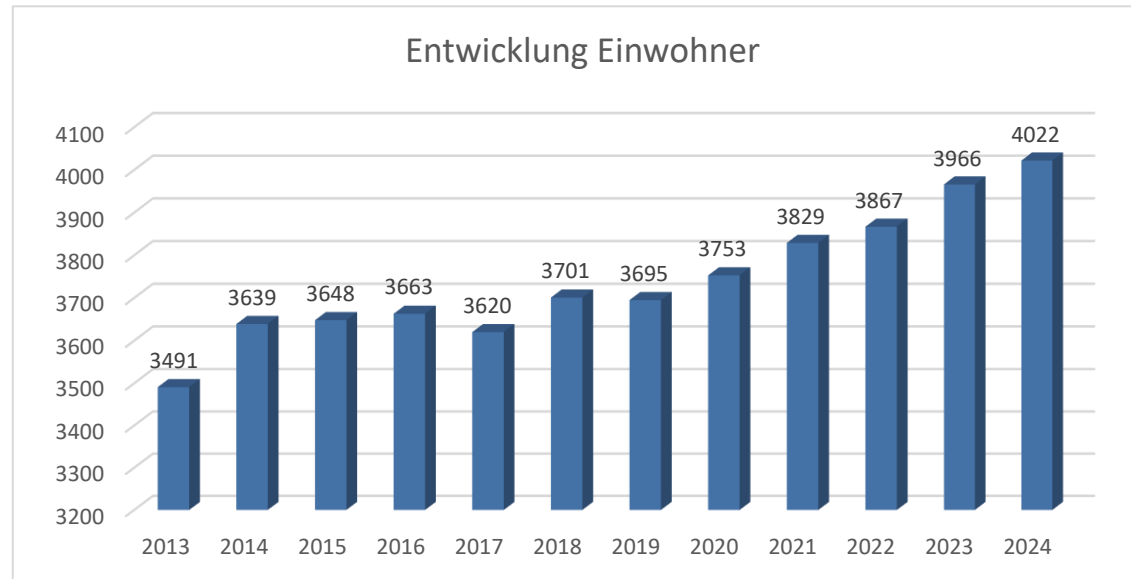
Das Haushaltspotential hat seine Grundlage in § 67 Z. 11 der NÖ Gemeindeordnung 1973 (NÖ GO 1973) und wurde **erstmals** im Voranschlag 2020 ausgewiesen. **Die Angaben zu den Vorjahren entfallen daher.**

Haushaltspotential: Differenz der wiederkehrenden Mittelaufbringungen abzüglich der wiederkehrenden Mittelverwendungen unter Berücksichtigung der entsprechenden Forderungen und Verbindlichkeiten.

Das Haushaltspotenzial ist eine wichtige Kenngröße und gibt die aktuelle Leistungsfähigkeit der Gemeinde wieder. Das schafft Vergleichbarkeit mit der bisherigen Rechtslage, aus der Überschüsse und Abgänge abzuleiten waren und dient der Transparenz.

Wenn das Haushaltspotenzial innerhalb des Zeitraumes des mittelfristigen Finanzplanes laufend negativ ist, ist ein Haushaltskonsolidierungskonzept zu erstellen (§ 72b Abs. 1 Z. 2 NÖ GO 1973).

Entwicklung der Volkszahl gemäß § 10 Abs. 7 FAG 2017, BGBl. I Nr. 116/2016 in der Fassung BGBl. I Nr. 106/2018

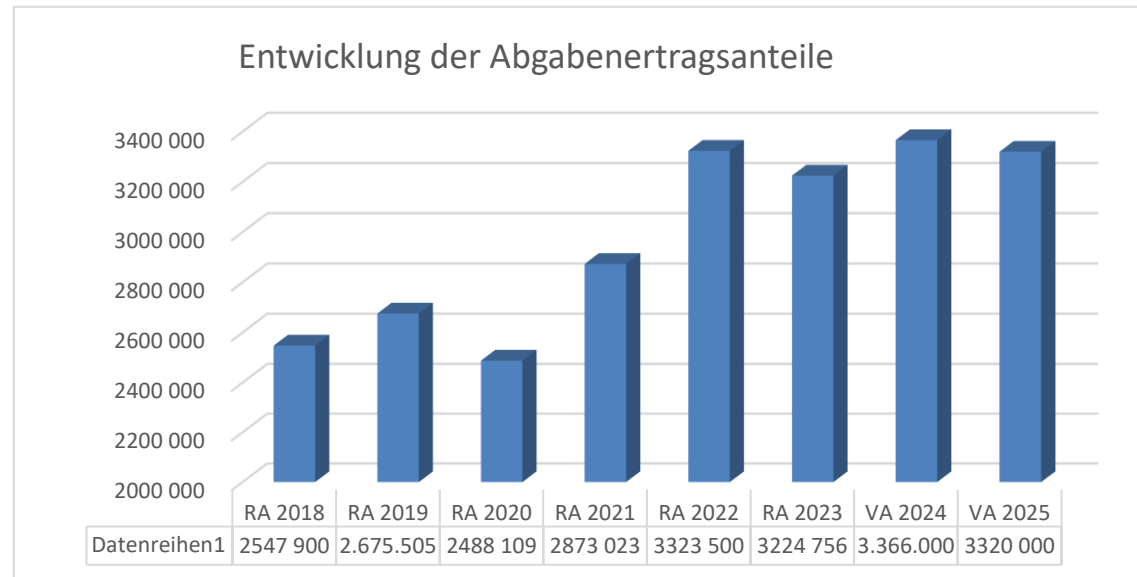


Erläuterung:

Die Volkszahl gemäß § 10 Abs. 7 FAG 2017 wird jährlich von der Bundesanstalt Statistik Austria zum Stichtag 31. Oktober festgestellt und wirkt mit dem Beginn des übernächsten Kalenderjahres. Sie dient für die Berechnung der Abgabenertragsanteile und darf nicht automatisch mit der Volkszahl für die Berechnung der Gemeinderatsmandate verwechselt werden.

Eine Erhöhung bzw. Verminderung der Volkszahl (jährlich) ist ein wesentlicher Indikator für die Berechnung der Abgabenertragsanteile.

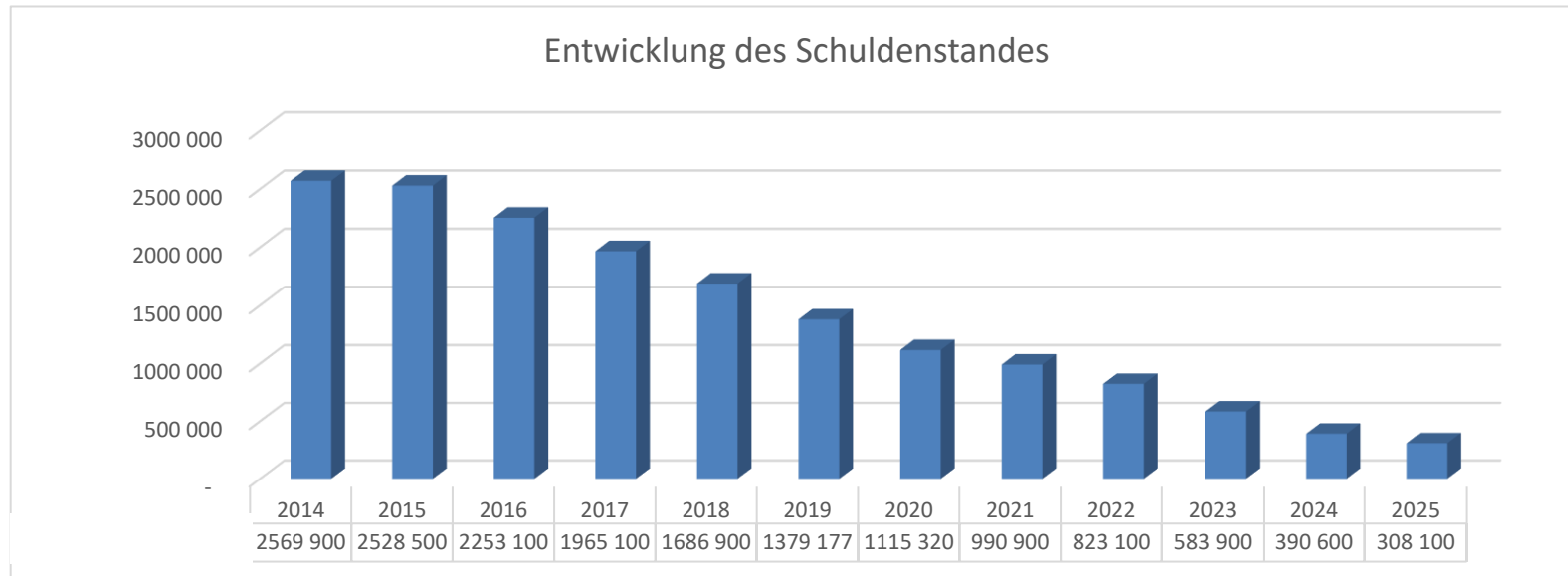
Entwicklung der Abgabenertragsanteile



Erläuterung:

Die Gebietskörperschaften (Bund, Länder und Gemeinden) erhalten auf Basis des aktuellen Finanzausgleichs aus den gemeinschaftlichen Bundesabgaben (z.B. Umsatzsteuer, Körperschaftssteuer, Lohnsteuer, Versicherungssteuer, Mineralölsteuer, Normverbrauchsabgabe, Tabaksteuer udgl.) entsprechende Anteile. Im Bereich der Gemeinden spielen dabei die Volkszahl und der abgestufte Bevölkerungsschlüssel eine besondere Rolle. Die sogenannten „Abgabenertragsanteile“ bilden in den meisten Gemeinden die wichtigste Einnahmequelle. Ein Steigen der Abgabenertragsanteile weist auch auf eine Erhöhung der Volkszahl hin.

Entwicklung des Schuldenstandes

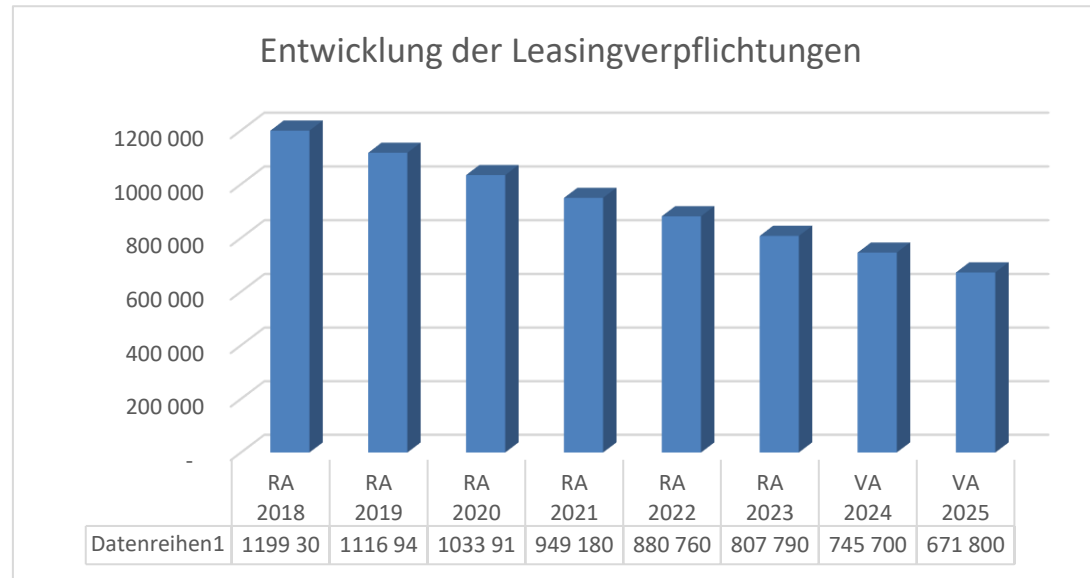


Erläuterung:

Die Entwicklung des Schuldenstandes zeigt auf, inwieweit der Schuldenstand über die Jahre erhöht oder reduziert wird.

Trotz zahlreicher Investitionen während des Betrachtungszeitraumes konnte der Schuldenstand der Marktgemeinde Grafenwörth weiter reduziert werden. Dies wohl auch deshalb, da für keines der Projekte eine Darlehensaufnahme erforderlich war, da die Finanzierung über Eigenmittel und Förderungen erfolgte.

Entwicklung der Leasingverpflichtungen



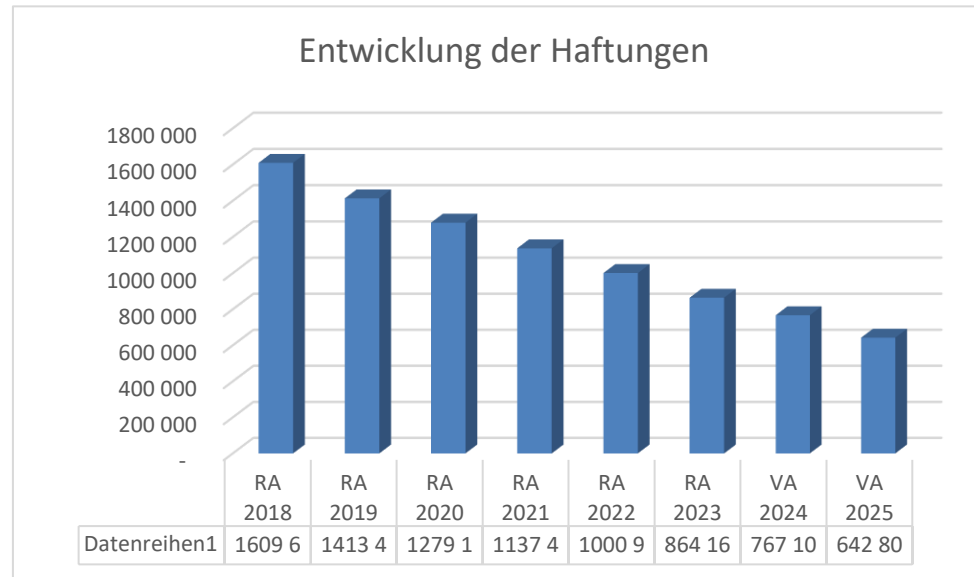
Erläuterung:

Bei den Leasingverpflichtungen handelt es sich nicht um Finanzschulden (z.B. Darlehen), sondern um Verwaltungsschulden. Unabhängig davon stellen Leasingverbindlichkeiten Leistungsverpflichtungen für die Gemeinden dar und sind daher bei einer allfälligen Finanzlagenberechnung entsprechend zu berücksichtigen.

Die Leasingverpflichtungen sind mit Beginn des Jahres 2020 in einer eigenen Anlage gemäß VRV 2015 festzuhalten.

Die Leasingverpflichtungen der Marktgemeinde Grafenwörth begründen sich auf den Umbau der Volksschule Grafenwörth, der mittels Immobilien- und Mobilienleasing bei der HYPO Niederösterreich finanziert wurde.

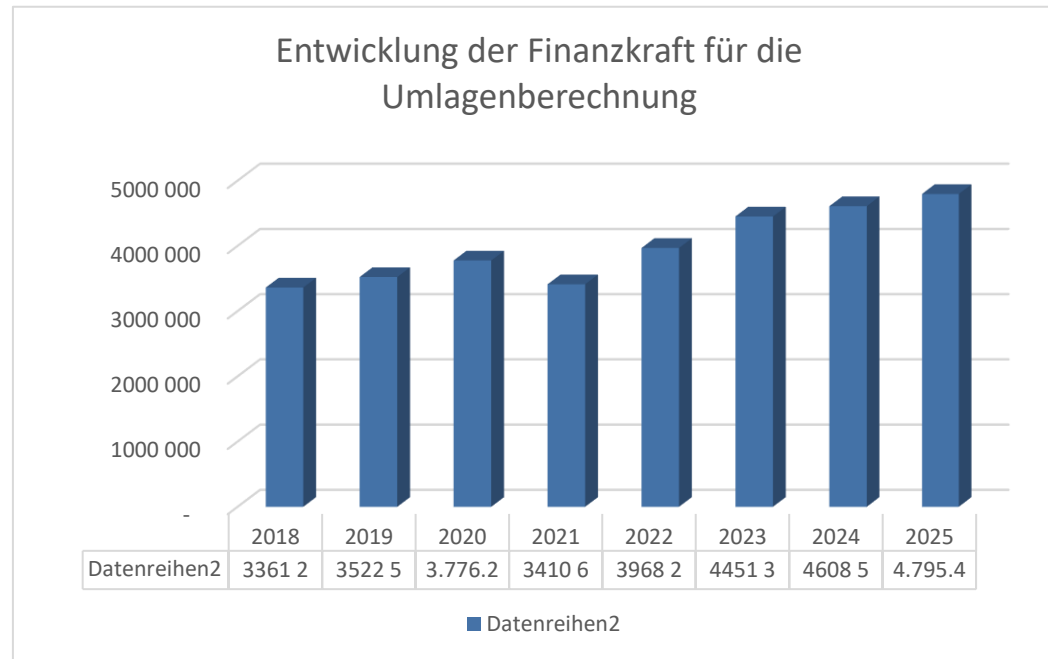
Entwicklung der Haftungen



Die Marktgemeinde Grafenwörth haftet für Darlehen des Abwasserverbandes Wagram West sowie des Wasserverbandes Wagram. Weiter wurde seitens der Marktgemeinde Grafenwörth als Mitgliedsgemeinde des Donauhochwasserschutzverbandes Tullnerfeld Nord auch eine Haftung für den Verband übernommen. Darüber hinaus wurde im Jahr 2023 eine Haftung für die FF-Wagram am Wagram für deren neu angeschafftes HLF1-W übernommen.

Eine Gemeinde darf Bürgschaften und sonstige Haftungen nur übernehmen, wenn hierfür ein besonderes Interesse der Gemeinde gegeben ist, der Schuldner nachweist, dass eine ordnungsgemäße Verzinsung und Tilgung gesichert ist, die Haftungen befristet sind, der Betrag für den gehaftet wird ziffernmäßig bestimmt ist und die Gemeinde den daraus folgenden Zahlungsverpflichtungen nachkommen kann (vgl. § 78 Abs. 1 NÖ Gemeindeordnung 1973).

Entwicklung der Finanzkraft für die Umlagenberechnung



Die Finanzkraft einer Gemeinde wird aus den

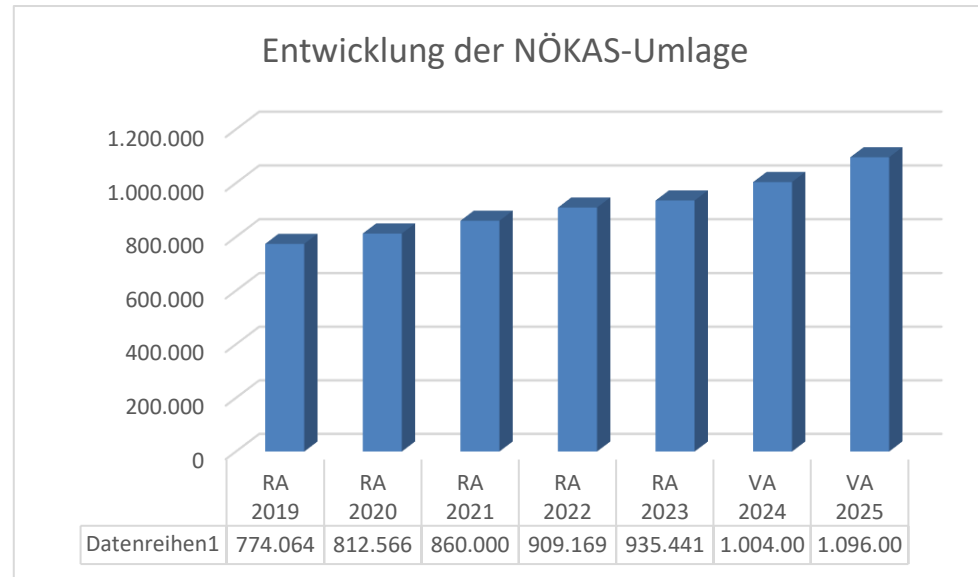
- Erträgen der ausschließlichen Gemeindeabgaben ohne die Gebühren für die Benützung von Gemeindeeinrichtungen und -anlagen und ohne die Interessentenbeiträge von Grundstückseigentümern und Anrainern und
- Ertragsanteilen an den gemeinschaftlichen Bundesabgaben ohne Spielbankenabgabe

ermittelt.

Basis für die Ermittlung der Finanzkraft sind die tatsächlichen Beträge aufgrund der Rechnungsabschlüsse.

Die Darstellung der Entwicklung der Finanzkraft für die Umlagenberechnung hat insbesondere auf die Beitragsleistung der Gemeinden zum NÖ Krankenanstaltensprengel (NÖKAS) und zur Sozialumlage Auswirkungen. Eine Erhöhung oder Reduktion/Verminderung der Finanzkraft wirkt sich unmittelbar auf die Beitragsleistung aus.

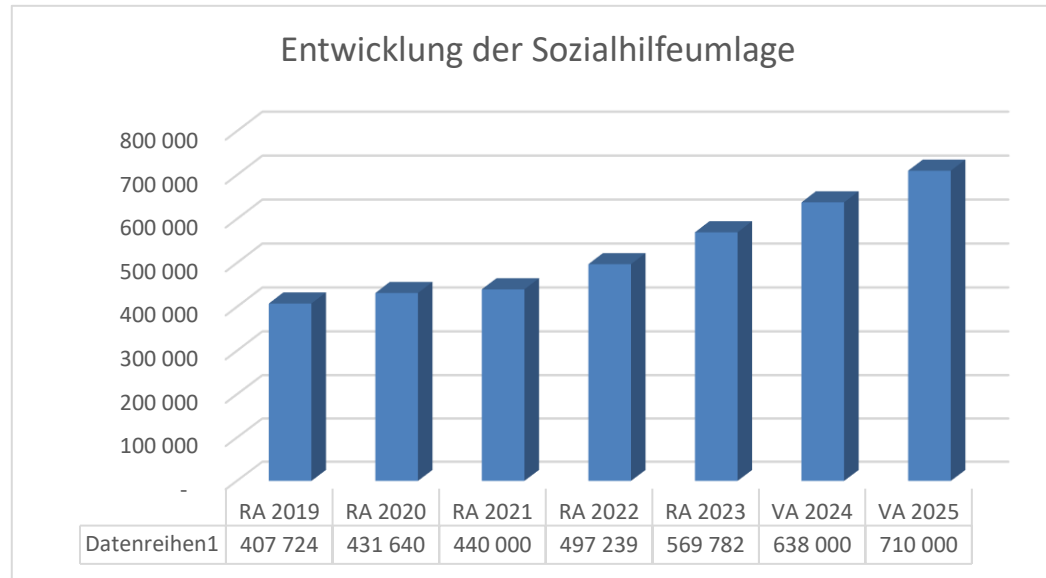
Entwicklung der NÖKAS-Umlage



Das Landesgebiet ist Beitragsbezirk und Krankenanstaltensprengel für alle öffentlichen Krankenanstalten in Niederösterreich. Beitragsbezirk und Krankenanstaltensprengel sind ein Gemeindeverband. Dem Gemeindeverband gehören alle Gemeinden Niederösterreichs an. Der Gemeindeverband ist juristische Person, er hat seinen Sitz am Sitz der Landesregierung und trägt die Bezeichnung "NÖ Krankenanstaltensprengel" (§ 61 Abs. 1 NÖ Krankenanstaltengesetz - NÖ KAG).

Die Gemeinden haben an den NÖ Krankenanstaltensprengel monatliche Beiträge zu leisten. Berechnungsgrundlage bilden dabei die Volkszahl und die Finanzkraft der Gemeinden. Steigerungen bei der Volkszahl und bei der Finanzkraft führen daher zu höheren Beitragsleistungen bei den Gemeinden. Diese monatlichen Beiträge werden von den der Gemeinde gebührenden monatlichen Vorschüsse auf die Ertragsanteile an den gemeinschaftlichen Bundesabgaben einbehalten.

Entwicklung der Sozialhilfeumlage



Die Gemeinden haben jährlich einen Beitrag zu den vom Land zu tragenden Kosten der Sozialhilfe, die nicht durch Kostenbeitrags- und Ersatzleistungen oder durch sonstige für Zwecke der Sozialhilfe bestimmte Zuschüsse gedeckt sind, in der Höhe von 50 % an das Land zu entrichten (§ 44 NÖ Sozialhilfe-Ausführungsgesetz – NÖ SAG).

Die Leistungen für die Sozialhilfe-Umlage werden von der Landesregierung auf die einzelnen Gemeinden nach ihrer Finanzkraft (Finanzkraft für die Umlagenberechnung) aufgeteilt.

Diese monatlichen Beiträge werden von den der Gemeinde gebührenden monatlichen Vorschüssen auf die Ertragsanteile an den gemeinschaftlichen Bundesabgaben einbehalten.

MVAG	Mittelverwendungs- und -aufbringungsgruppen (1. Ebene)	VA 2025	VA 2024	RA 2023
211	Erträge aus der operativen Verwaltungstätigkeit	9.331.600,00	11.629.900,00	9.438.705,59
212	Erträge aus Transfers	1.431.500,00	1.352.700,00	1.328.072,82
213	Finanzerträge	1.000,00	80.000,00	81.412,76
21	Summe Erträge	10.764.100,00	13.062.600,00	10.848.191,17
221	Personalaufwand	1.705.400,00	1.463.600,00	1.236.758,76
222	Sachaufwand	5.464.400,00	7.101.800,00	6.079.844,79
223	Transferaufwand	3.309.600,00	3.132.000,00	3.164.119,30
224	Finanzaufwand	5.400,00	13.700,00	21.858,54
22	Summe Aufwendungen	10.484.800,00	11.711.100,00	10.502.581,39
SA0	Saldo (0) Nettoergebnis (21 - 22)	279.300,00	1.351.500,00	345.609,78
230	Entnahmen von Haushaltsrücklagen		1.600.000,00	112,17
240	Zuweisungen an Haushaltsrücklagen			854.194,61
SA01	Saldo (01) Haushaltsrücklagen (230 - 240)	0,00	1.600.000,00	-854.082,44
SA00	Saldo (00) Nettoergebnis nach Haushaltsrücklagen (Saldo 0 + Saldo 01)	279.300,00	2.951.500,00	-508.472,66

MVAG	Mittelverwendungs- und -aufbringungsgruppen (1. Ebene)	VA 2025	VA 2024	RA 2023
OPERATIVE GEBARUNG				
311	Einzahlungen aus operativer Verwaltungstätigkeit	7.363.200,00	7.836.700,00	9.030.585,11
312	Einzahlungen aus Transfers	1.272.900,00	1.194.100,00	1.170.905,16
313	Einzahlungen aus Finanzerträgen	1.000,00	80.000,00	81.412,76
31	Summe Einzahlungen operative Gebarung	8.637.100,00	9.110.800,00	10.282.903,03
321	Auszahlungen aus Personalaufwand	1.705.400,00	1.463.600,00	1.236.758,76
322	Auszahlungen aus Sachaufwand	2.172.000,00	1.956.700,00	4.116.618,28
323	Auszahlungen aus Transfers	3.309.600,00	3.132.000,00	3.029.192,82
324	Auszahlungen aus Finanzaufwand	5.400,00	13.700,00	21.858,54
32	Summe Auszahlungen operative Gebarung	7.192.400,00	6.566.000,00	8.404.428,40
SA1	Saldo (1) Geldfluss aus der operativen Gebarung (31 – 32)	1.444.700,00	2.544.800,00	1.878.474,63
INVESTIVE GEBARUNG				
331	Einzahlungen aus der Investitionstätigkeit	300.000,00	300.000,00	350.831,70
332	Einzahlungen aus der Rückzahlung von Darlehen sowie gewährten Vorschüssen			
333	Einzahlungen aus Kapitaltransfers	953.800,00	475.900,00	702.942,53
33	Summe Einzahlungen investive Gebarung	1.253.800,00	775.900,00	1.053.774,23
341	Auszahlungen aus der Investitionstätigkeit	2.516.600,00	5.891.800,00	4.119.101,94
342	Auszahlungen aus der Gewährung von Darlehen sowie gewährten Vorschüssen			5.000,00
343	Auszahlungen aus Kapitaltransfers			134.926,48
34	Summe Auszahlungen investive Gebarung	2.516.600,00	5.891.800,00	4.259.028,42
SA2	Saldo (2) Geldfluss aus der investiven Gebarung (33 – 34)	-1.262.800,00	-5.115.900,00	-3.205.254,19
SA3	Saldo (3) Nettofinanzierungssaldo (Saldo 1 + Saldo 2)	181.900,00	-2.571.100,00	-1.326.779,56

MVAG	Mittelverwendungs- und -aufbringungsgruppen (1. Ebene)	VA 2025	VA 2024	RA 2023
FINANZIERUNGSTÄTIGKEIT				
351	Einzahlungen aus der Aufnahme von Finanzschulden	200,00	200,00	2.111,87
353	Einzahlungen infolge eines Kapitaltausches bei derivativen Finanzinstrumenten mit Grundgeschäft			
355	Einzahlungen aus dem Abgang von Finanzinstrumenten			
35	Summe Einzahlungen aus der Finanzierungstätigkeit	200,00	200,00	2.111,87
361	Auszahlungen aus der Tilgung von Finanzschulden	83.800,00	84.700,00	214.571,04
363	Auszahlungen infolge eines Kapitaltausches bei derivativen Finanzinstrumenten mit Grundgeschäft			
365	Auszahlungen für den Erwerb von Finanzinstrumenten			
36	Summe Auszahlungen aus der Finanzierungstätigkeit	83.800,00	84.700,00	214.571,04
SA4	Saldo (4) Geldfluss aus der Finanzierungstätigkeit (35 – 36)	-83.600,00	-84.500,00	-212.459,17
SA5	Saldo (5) Geldfluss aus der voranschlagswirksamen Gebarung (Saldo 3 + Saldo 4)	98.300,00	-2.655.600,00	-1.539.238,73

MVAG	Mittelverwendungs- und aufbringungsgruppen (1. und 2. Ebene)	VA 2025	VA 2024	RA 2023
211	Erträge aus der operativen Verwaltungstätigkeit	9.331.600,00	11.629.900,00	9.438.705,59
2111	Erträge aus eigenen Abgaben	1.836.500,00	2.321.000,00	1.790.718,93
2112	Erträge aus Ertragsanteilen	3.320.000,00	3.366.000,00	3.224.756,94
2113	Erträge aus Gebühren	1.623.500,00	1.499.000,00	1.448.023,98
2114	Erträge aus Leistungen	232.200,00	193.700,00	429.888,98
2115	Erträge aus Besitz und wirtschaftlicher Tätigkeit	231.300,00	225.600,00	235.095,80
2116	Erträge aus Veräußerung und sonstige Erträge	2.066.800,00	4.003.300,00	2.236.838,99
2117	Nicht finanzierungswirksame operative Erträge	21.300,00	21.300,00	73.381,97
212	Erträge aus Transfers	1.431.500,00	1.352.700,00	1.328.072,82
2121	Transferertrag von Trägern des öffentlichen Rechts	1.112.400,00	932.000,00	1.024.699,40
2122	Transferertrag von Beteiligungen			
2123	Transferertrag von Unternehmen (mit Finanzunternehmen)	150.000,00	150.000,00	30.050,00
2124	Transferertrag von Haushalten und Organisationen ohne Erwerbscharakter	10.500,00	10.500,00	10.106,30
2125	Transferertrag vom Ausland		101.600,00	106.208,75
2126	Investitions- und Tilgungszuschüsse zwischen Unternehmungen und Betrieben der Gebietskörperschaft und der Gebietskörperschaft			
2127	Nicht finanzierungswirksamer Transferertrag	158.600,00	158.600,00	157.008,37
213	Finanzerträge	1.000,00	80.000,00	81.412,76
2131	Erträge aus Zinsen	1.000,00	80.000,00	81.412,76
2132	Erträge aus Zinsen aus derivativen Finanzinstrumenten mit und ohne Grundgeschäft			
2133	Erträge aus Gewinnentnahmen von marktbestimmten Betrieben			
2134	Sonstige Finanzerträge			
2135	Erträge aus Dividenden/Gewinnausschüttungen			
2136	Sonstige nicht finanzierungswirksame Finanzerträge			
21	Summe Erträge	10.764.100,00	13.062.600,00	10.848.191,17
221	Personalaufwand	1.705.400,00	1.463.600,00	1.236.758,76
2211	Personalaufwand (Bezüge, Nebengebühren, Mehrleistungen)	1.357.700,00	1.172.500,00	989.381,77
2212	Gesetzlicher und freiwilliger Sozialaufwand	347.700,00	291.100,00	247.376,99
2213	Sonstiger Personalaufwand			
2214	Nicht finanzierungswirksamer Personalaufwand			
222	Sachaufwand	5.464.400,00	7.101.800,00	6.079.844,79
2221	Gebrauchs- und Verbrauchsgüter, Handelswaren	324.300,00	267.200,00	295.143,62
2222	Verwaltungs- und Betriebsaufwand	313.600,00	328.100,00	311.450,38
2223	Leasing- und Mietaufwand	93.800,00	103.700,00	100.535,54
2224	Instandhaltung	299.600,00	252.200,00	362.438,51
2225	Sonstiger Sachaufwand	2.787.800,00	4.477.400,00	3.029.212,31
2226	Nicht finanzierungswirksamer Sachaufwand	1.645.300,00	1.673.200,00	1.981.064,43

MVAG	Mittelverwendungs- und aufbringungsgruppen (1. und 2. Ebene)	VA 2025	VA 2024	RA 2023
223	Transferaufwand	3.309.600,00	3.132.000,00	3.164.119,30
2231	Transferaufwand an Träger des öffentlichen Rechts	2.477.200,00	2.267.400,00	2.068.615,56
2232	Transferaufwand an Beteiligungen			
2233	Transferaufwand an Unternehmen (mit Finanzunternehmen)	762.400,00	798.000,00	1.004.685,54
2234	Transferaufwand an Haushalte und Organisationen ohne Erwerbscharakter	70.000,00	66.600,00	90.818,20
2235	Transferaufwand an das Ausland			
2236	Investitions- und Tilgungszuschüsse zwischen Unternehmungen und Betrieben der Gebietskörperschaft und der Gebietskörperschaft			
2237	Nicht finanzierungswirksamer Transferaufwand			
224	Finanzaufwand	5.400,00	13.700,00	21.858,54
2241	Aufwendungen für Zinsen	3.900,00	8.200,00	12.672,04
2242	Zinsen und sonstige Aufwendungen aus derivativen Finanzinstrumenten mit und ohne Grundgeschäft			
2243	Gewinnentnahmen von Unternehmungen und marktbestimmten Betrieben der Gebietskörperschaft (innerhalb der Gebietskörperschaft)			
2244	Sonstiger Finanzaufwand	1.500,00	5.500,00	9.186,50
2245	Nicht finanzierungswirksamer Finanzaufwand			
22	Summe Aufwendungen	10.484.800,00	11.711.100,00	10.502.581,39
SA0	Saldo (0) Nettoergebnis (21 - 22)	279.300,00	1.351.500,00	345.609,78
230	Entnahmen von Haushaltsrücklagen	0,00	1.600.000,00	112,17
2301	Entnahmen von Haushaltsrücklagen		1.600.000,00	112,17
240	Zuweisungen an Haushaltsrücklagen	0,00	0,00	854.194,61
2401	Zuweisungen an Haushaltsrücklagen			854.194,61
SA01	Saldo (01) Haushaltsrücklagen (230 - 240)	0,00	1.600.000,00	-854.082,44
SA00	Saldo (00) Nettoergebnis nach Haushaltsrücklagen (Saldo 0 + Saldo 01)	279.300,00	2.951.500,00	-508.472,66

MVAG	Mittelverwendungs- und aufbringungsgruppen (1. und 2. Ebene)	VA 2025	VA 2024	RA 2023
311	Einzahlungen aus operativer Verwaltungstätigkeit	7.363.200,00	7.836.700,00	9.030.585,11
3111	Einzahlungen aus eigenen Abgaben	1.836.500,00	2.321.000,00	1.801.135,05
3112	Einzahlungen aus Ertragsanteilen	3.320.000,00	3.366.000,00	3.224.756,94
3113	Einzahlungen aus Gebühren	1.623.500,00	1.499.000,00	1.400.962,78
3114	Einzahlungen aus Leistungen	232.200,00	193.700,00	430.144,85
3115	Einzahlungen aus Besitz und wirtschaftlicher Tätigkeit	231.300,00	225.600,00	235.162,10
3116	Einzahlungen aus Veräußerung von geringwertigen Wirtschaftsgütern (GWG) und sonstige Einzahlungen	119.700,00	231.400,00	1.938.423,39
312	Einzahlungen aus Transfers	1.272.900,00	1.194.100,00	1.170.905,16
3121	Transferzahlungen von Trägern des öffentlichen Rechts	1.112.400,00	932.000,00	1.024.540,11
3122	Transferzahlungen von Beteiligungen			
3123	Transferzahlungen von Unternehmen (inkl. Finanzunternehmen)	150.000,00	150.000,00	30.050,00
3124	Transferzahlungen von Haushalten und Organisationen ohne Erwerbscharakter	10.500,00	10.500,00	10.106,30
3125	Transferzahlungen vom Ausland		101.600,00	106.208,75
3126	Investitions- und Tilgungszuschüsse zwischen Unternehmungen und Betrieben der Gebietskörperschaft und der Gebietskörperschaft			
313	Einzahlungen aus Finanzerträgen	1.000,00	80.000,00	81.412,76
3131	Einzahlungen aus Zinserträgen	1.000,00	80.000,00	81.412,76
3132	Einzahlungen aus Zinsen aus derivativen Finanzinstrumenten mit und ohne Grundgeschäft			
3133	Einzahlungen aus Gewinnentnahmen von marktbestimmten Betrieben			
3134	Sonstige Einzahlungen aus Finanzerträgen			
3135	Einzahlungen aus Dividenden/Gewinnausschüttungen			
31	Summe Einzahlungen operative Gebarung	8.637.100,00	9.110.800,00	10.282.903,03
321	Auszahlungen aus Personalaufwand	1.705.400,00	1.463.600,00	1.236.758,76
3211	Auszahlungen für Personalaufwand (Bezüge, Nebengebühren, und Mehrleistungsvergütungen)	1.357.700,00	1.172.500,00	989.381,77
3212	Auszahlungen für gesetzliche und freiwillige Sozialaufwendungen	347.700,00	291.100,00	247.376,99
3213	Auszahlungen aus sonstigem Personalaufwand			
322	Auszahlungen aus Sachaufwand	2.172.000,00	1.956.700,00	4.116.618,28
3221	Auszahlungen für Gebrauchs- und Verbrauchsgüter, Handelswaren	324.300,00	267.200,00	295.143,62
3222	Auszahlungen für Verwaltungs- und Betriebsaufwand	313.600,00	328.100,00	329.850,50
3223	Auszahlungen für Leasing- und Mietaufwand	93.800,00	103.700,00	100.535,54
3224	Auszahlungen für Instandhaltung	299.600,00	252.200,00	362.438,51
3225	Sonstige Auszahlungen aus Sachaufwand	1.140.700,00	1.005.500,00	3.028.650,11
3226	Auszahlungen aus der Inanspruchnahme von Haftungen			
323	Auszahlungen aus Transfers	3.309.600,00	3.132.000,00	3.029.192,82
3231	Transferzahlungen an Träger des öffentlichen Rechts	2.477.200,00	2.267.400,00	2.068.615,56
3232	Transferzahlungen an Beteiligungen			

MVAG	Mittelverwendungs- und aufbringungsgruppen (1. und 2. Ebene)	VA 2025	VA 2024	RA 2023
3233	Transferzahlungen an Unternehmen (inkl. Finanzunternehmen)	762.400,00	798.000,00	869.759,06
3234	Transferzahlungen an Haushalte und Organisationen ohne Erwerbscharakter	70.000,00	66.600,00	90.818,20
3235	Transferzahlungen an das Ausland			
3236	Investitions- und Tilgungszuschüsse zwischen Unternehmungen und Betrieben der Gebietskörperschaft und der Gebietskörperschaft			
324	Auszahlungen aus Finanzaufwand	5.400,00	13.700,00	21.858,54
3241	Auszahlungen für Zinsen	3.900,00	8.200,00	12.672,04
3242	Auszahlungen für Zinsen aus derivativen Finanzinstrumenten mit und ohne Grundgeschäft			
3243	Auszahlungen aus Gewinnentnahmen von marktbestimmten Betrieben			
3244	Sonstige Auszahlungen aus Finanzaufwendungen	1.500,00	5.500,00	9.186,50
32	Summe Auszahlungen operative Gebarung	7.192.400,00	6.566.000,00	8.404.428,40
SA1	Saldo (1) Geldfluss aus der operativen Gebarung (31 – 32)	1.444.700,00	2.544.800,00	1.878.474,63
331	Einzahlungen aus der Investitionstätigkeit	300.000,00	300.000,00	350.831,70
3311	Einzahlungen aus der Veräußerung von immateriellem Vermögen			
3312	Einzahlungen aus der Veräußerung von Grundstücken und Grundstückeinrichtungen	300.000,00	300.000,00	350.831,70
3313	Einzahlungen aus der Veräußerung von Gebäuden und Bauten			
3314	Einzahlungen aus der Veräußerung von technischen Anlagen, Fahrzeugen und Maschinen			
3315	Einzahlungen aus der Veräußerung von Amts-, Betriebs- und Geschäftsausstattung			
3316	Einzahlungen aus der Veräußerung von Kulturgütern			
3317	Einzahlungen aus der Veräußerung von Beteiligungen			
3318	Einzahlungen aus der Veräußerung von kofinanzierten Schutzbauten			
332	Einzahlungen aus der Rückzahlung von Darlehen sowie gewährten Vorschüssen	0,00	0,00	0,00
3321	Einzahlungen aus Darlehen an Träger des öffentlichen Rechts			
3322	Einzahlungen aus Darlehen an Beteiligungen			
3323	Einzahlungen aus Darlehen an Unternehmen und Haushalte			
3325	Einzahlungen aus Vorschüssen und Anzahlungen			
333	Einzahlungen aus Kapitaltransfers	953.800,00	475.900,00	702.942,53
3331	Kapitaltransferzahlungen von Trägern des öffentlichen Rechts	733.800,00	280.900,00	474.914,17
3332	Kapitaltransferzahlungen von Beteiligungen			
3333	Kapitaltransferzahlungen von Unternehmen			
3334	Kapitaltransferzahlungen von Haushalten und Organisationen ohne Erwerbscharakter	220.000,00	195.000,00	228.028,36
3335	Kapitaltransferzahlungen vom Ausland			
33	Summe Einzahlungen investive Gebarung	1.253.800,00	775.900,00	1.053.774,23
341	Auszahlungen aus der Investitionstätigkeit	2.516.600,00	5.891.800,00	4.119.101,94
3411	Auszahlungen für den Erwerb von immateriellem Vermögen	30.500,00	13.000,00	75.124,73

MVAG	Mittelverwendungs- und aufbringungsgruppen (1. und 2. Ebene)	VA 2025	VA 2024	RA 2023
3412	Auszahlungen für den Erwerb von Grundstücken und Grundstückseinrichtungen	1.777.100,00	2.390.800,00	2.461.306,02
3413	Auszahlungen für den Erwerb von Gebäuden und Bauten	26.500,00	3.003.000,00	1.192.131,42
3414	Auszahlungen für den Erwerb von technischen Anlagen, Fahrzeugen und Maschinen	611.500,00	3.000,00	225.692,19
3415	Auszahlungen für den Erwerb von Amts-, Betriebs- und Geschäftsausstattung	71.000,00	482.000,00	164.847,58
3416	Auszahlungen für den Erwerb von Kulturgütern			
3417	Auszahlungen für den Erwerb von Beteiligungen			
3418	Auszahlungen für den Erwerb von kofinanzierten Schutzbauten			
342	Auszahlungen aus der Gewährung von Darlehen sowie gewährten Vorschüssen	0,00	0,00	5.000,00
3421	Auszahlungen von Darlehen an Träger des öffentlichen Rechts			
3422	Auszahlungen von Darlehen an Beteiligungen			
3423	Auszahlungen von Darlehen an Unternehmen und Haushalte			
3425	Auszahlungen von Vorschüssen und Anzahlungen			5.000,00
343	Auszahlungen aus Kapitaltransfers	0,00	0,00	134.926,48
3431	Kapitaltransferzahlungen an Träger des öffentlichen Rechts			
3432	Kapitaltransferzahlungen an Beteiligungen			
3433	Kapitaltransferzahlungen an Unternehmen (Finanzunternehmen)			134.926,48
3434	Kapitaltransferzahlungen an Haushalte und Organisationen ohne Erwerbscharakter			
3435	Kapitaltransferzahlungen an das Ausland			
34	Summe Auszahlungen investive Gebarung	2.516.600,00	5.891.800,00	4.259.028,42
SA2	Saldo (2) Geldfluss aus der investiven Gebarung (33 – 34)	-1.262.800,00	-5.115.900,00	-3.205.254,19
SA3	Saldo (3) Nettofinanzierungssaldo (Saldo 1 + Saldo 2)	181.900,00	-2.571.100,00	-1.326.779,56
351	Einzahlungen aus der Aufnahme von Finanzschulden	200,00	200,00	2.111,87
3511	Einzahlungen aus empfangenen Darlehen von öffentlichen Körperschaften und Rechtsträgern	200,00	200,00	2.111,87
3512	Einzahlungen aus empfangenen Darlehen von Beteiligungen			
3513	Einzahlungen aus empfangenen Darlehen von Unternehmen und privaten Haushalten			
3514	Einzahlungen aus Finanzschulden (Finanzunternehmen)			
3515	Einzahlungen aus Aufnahmen von Leasingverbindlichkeiten			
353	Einzahlungen infolge eines Kapitaltausches bei derivativen Finanzinstrumenten mit Grundgeschäft	0,00	0,00	0,00
3530	Einzahlungen infolge eines Kapitaltausches bei derivativen Finanzinstrumenten mit Grundgeschäft			
355	Einzahlungen aus dem Abgang von Finanzinstrumenten	0,00	0,00	0,00
3550	Einzahlungen aus dem Abgang von Finanzinstrumenten			
35	Summe Einzahlungen aus der Finanzierungstätigkeit	200,00	200,00	2.111,87

MVAG	Mittelverwendungs- und aufbringungsgruppen (1. und 2. Ebene)	VA 2025	VA 2024	RA 2023
361	Auszahlungen aus der Tilgung von Finanzschulden	83.800,00	84.700,00	214.571,04
3611	Auszahlungen aus empfangenen Darlehen von öffentlichen Körperschaften und Rechtsträgern	10.500,00	12.000,00	117.951,22
3612	Auszahlungen aus empfangenen Darlehen von Beteiligungen			
3613	Auszahlungen aus empfangenen Darlehen von Unternehmen und privaten Haushalten	6.600,00	6.600,00	6.600,00
3614	Auszahlungen aus Finanzschulden	66.700,00	66.100,00	90.019,82
3615	Auszahlungen aus Rückzahlungen von Leasingverbindlichkeiten			
363	Auszahlungen infolge eines Kapitaltausches bei derivativen Finanzinstrumenten mit Grundgeschäft	0,00	0,00	0,00
3630	Auszahlungen infolge eines Kapitaltausches bei derivativen Finanzinstrumenten mit Grundgeschäft			
365	Auszahlungen für den Erwerb von Finanzinstrumenten	0,00	0,00	0,00
3650	Auszahlungen für den Erwerb von Finanzinstrumenten			
36	Summe Auszahlungen aus der Finanzierungstätigkeit	83.800,00	84.700,00	214.571,04
SA4	Saldo (4) Geldfluss aus der Finanzierungstätigkeit (35 – 36)	-83.600,00	-84.500,00	-212.459,17
SA5	Saldo (5) Geldfluss aus der voranschlagswirksamen Gebarung (Saldo 3 + Saldo 4)	98.300,00	-2.655.600,00	-1.539.238,73

Vertretungskörper und allgemeine Verwaltung (Gruppe 0)

MVAG	Mittelverwendungs- und -aufbringungsgruppen (1. und 2. Ebene)	VA 2025	VA 2024	RA 2023
211	Erträge aus der operativen Verwaltungstätigkeit	48.400,00	45.900,00	54.781,17
2111	Erträge aus eigenen Abgaben			
2112	Erträge aus Ertragsanteilen			
2113	Erträge aus Gebühren			
2114	Erträge aus Leistungen	20.300,00	17.800,00	19.289,92
2115	Erträge aus Besitz und wirtschaftlicher Tätigkeit			
2116	Erträge aus Veräußerung und sonstige Erträge	26.000,00	26.000,00	33.414,80
2117	Nicht finanzierungswirksame operative Erträge	2.100,00	2.100,00	2.076,45
212	Erträge aus Transfers	0,00	10.000,00	14.615,00
2121	Transferertrag von Trägern des öffentlichen Rechts			
2122	Transferertrag von Beteiligungen			
2123	Transferertrag von Unternehmen (mit Finanzunternehmen)			
2124	Transferertrag von Haushalten und Organisationen ohne Erwerbscharakter			
2125	Transferertrag vom Ausland		10.000,00	14.615,00
2126	Investitions- und Tilgungszuschüsse zwischen Unternehmungen und Betrieben der Gebietskörperschaft und der Gebietskörperschaft			
2127	Nicht finanzierungswirksamer Transferertrag			
213	Finanzerträge	0,00	0,00	0,00
2131	Erträge aus Zinsen			
2132	Erträge aus Zinsen aus derivativen Finanzinstrumenten mit und ohne Grundgeschäft			
2133	Erträge aus Gewinnentnahmen von marktbestimmten Betrieben			
2134	Sonstige Finanzerträge			
2135	Erträge aus Dividenden/Gewinnausschüttungen			
2136	Sonstige nicht finanzierungswirksame Finanzerträge			
21	Summe Erträge	48.400,00	55.900,00	69.396,17
221	Personalaufwand	491.400,00	432.500,00	428.604,67
2211	Personalaufwand (Bezüge, Nebengebühren, Mehrleistungen)	391.400,00	345.000,00	344.679,48
2212	Gesetzlicher und freiwilliger Sozialaufwand	100.000,00	87.500,00	83.925,19
2213	Sonstiger Personalaufwand			
2214	Nicht finanzierungswirksamer Personalaufwand			
222	Sachaufwand	612.900,00	568.400,00	624.821,05
2221	Gebrauchs- und Verbrauchsgüter, Handelswaren	40.800,00	29.100,00	36.156,71
2222	Verwaltungs- und Betriebsaufwand	73.400,00	64.400,00	61.421,74

Vertretungskörper und allgemeine Verwaltung (Gruppe 0)

MVAG	Mittelverwendungs- und -aufbringungsgruppen (1. und 2. Ebene)	VA 2025	VA 2024	RA 2023
2223	Leasing- und Mietaufwand	5.000,00	15.500,00	14.052,84
2224	Instandhaltung	36.000,00	31.500,00	42.319,58
2225	Sonstiger Sachaufwand	411.500,00	373.600,00	409.161,01
2226	Nicht finanzierungswirksamer Sachaufwand	46.200,00	54.300,00	61.709,17
223	Transferaufwand	37.600,00	30.000,00	29.843,82
2231	Transferaufwand an Träger des öffentlichen Rechts	16.100,00	15.200,00	15.360,54
2232	Transferaufwand an Beteiligungen			
2233	Transferaufwand an Unternehmen (mit Finanzunternehmen)			
2234	Transferaufwand an Haushalte und Organisationen ohne Erwerbscharakter	21.500,00	14.800,00	14.483,28
2235	Transferaufwand an das Ausland			
2236	Investitions- und Tilgungszuschüsse zwischen Unternehmungen und Betrieben der Gebietskörperschaft und der Gebietskörperschaft			
2237	Nicht finanzierungswirksamer Transferaufwand			
224	Finanzaufwand	0,00	0,00	0,00
2241	Aufwendungen für Zinsen			
2242	Zinsen und sonstige Aufwendungen aus derivativen Finanzinstrumenten mit und ohne Grundgeschäft			
2243	Gewinnentnahmen von Unternehmungen und marktbestimmten Betrieben der Gebietskörperschaft (innerhalb der Gebietskörperschaft)			
2244	Sonstiger Finanzaufwand			
2245	Nicht finanzierungswirksamer Finanzaufwand			
22	Summe Aufwendungen	1.141.900,00	1.030.900,00	1.083.269,54
SA0	Saldo (0) Nettoergebnis (21 - 22)	-1.093.500,00	-975.000,00	-1.013.873,37
230	Entnahmen von Haushaltsrücklagen	0,00	0,00	0,00
2301	Entnahmen von Haushaltsrücklagen			
240	Zuweisungen an Haushaltsrücklagen	0,00	0,00	0,00
2401	Zuweisungen an Haushaltsrücklagen			
SA01	Saldo (01) Haushaltsrücklagen (230 - 240)	0,00	0,00	0,00
SA00	Saldo (00) Nettoergebnis nach Haushaltsrücklagen (Saldo 0 + Saldo 01)	-1.093.500,00	-975.000,00	-1.013.873,37

Öffentliche Ordnung und Sicherheit (Gruppe 1)

MVAG	Mittelverwendungs- und -aufbringungsgruppen (1. und 2. Ebene)	VA 2025	VA 2024	RA 2023
211	Erträge aus der operativen Verwaltungstätigkeit	178.400,00	24.800,00	49.658,82
2111	Erträge aus eigenen Abgaben			
2112	Erträge aus Ertragsanteilen			
2113	Erträge aus Gebühren			
2114	Erträge aus Leistungen	25.500,00	21.000,00	17.015,72
2115	Erträge aus Besitz und wirtschaftlicher Tätigkeit			
2116	Erträge aus Veräußerung und sonstige Erträge	150.900,00	1.800,00	30.666,47
2117	Nicht finanzierungswirksame operative Erträge	2.000,00	2.000,00	1.976,63
212	Erträge aus Transfers	85.400,00	2.100,00	50.674,13
2121	Transferertrag von Trägern des öffentlichen Rechts	83.300,00		47.000,00
2122	Transferertrag von Beteiligungen			
2123	Transferertrag von Unternehmen (mit Finanzunternehmen)			
2124	Transferertrag von Haushalten und Organisationen ohne Erwerbscharakter			
2125	Transferertrag vom Ausland			
2126	Investitions- und Tilgungszuschüsse zwischen Unternehmungen und Betrieben der Gebietskörperschaft und der Gebietskörperschaft			
2127	Nicht finanzierungswirksamer Transferertrag	2.100,00	2.100,00	3.674,13
213	Finanzerträge	0,00	0,00	0,00
2131	Erträge aus Zinsen			
2132	Erträge aus Zinsen aus derivativen Finanzinstrumenten mit und ohne Grundgeschäft			
2133	Erträge aus Gewinnentnahmen von marktbestimmten Betrieben			
2134	Sonstige Finanzerträge			
2135	Erträge aus Dividenden/Gewinnausschüttungen			
2136	Sonstige nicht finanzierungswirksame Finanzerträge			
21	Summe Erträge	263.800,00	26.900,00	100.332,95
221	Personalaufwand	0,00	0,00	0,00
2211	Personalaufwand (Bezüge, Nebengebühren, Mehrleistungen)			
2212	Gesetzlicher und freiwilliger Sozialaufwand			
2213	Sonstiger Personalaufwand			
2214	Nicht finanzierungswirksamer Personalaufwand			
222	Sachaufwand	90.500,00	86.300,00	107.017,24
2221	Gebrauchs- und Verbrauchsgüter, Handelswaren			
2222	Verwaltungs- und Betriebsaufwand	30.100,00	28.100,00	19.327,29

Öffentliche Ordnung und Sicherheit (Gruppe 1)

MVAG	Mittelverwendungs- und -aufbringungsgruppen (1. und 2. Ebene)	VA 2025	VA 2024	RA 2023
2223	Leasing- und Mietaufwand			
2224	Instandhaltung	1.500,00	500,00	3.879,01
2225	Sonstiger Sachaufwand	10.100,00	8.900,00	34.890,18
2226	Nicht finanzierungswirksamer Sachaufwand	48.800,00	48.800,00	48.920,76
223	Transferaufwand	24.500,00	24.500,00	36.578,52
2231	Transferaufwand an Träger des öffentlichen Rechts			
2232	Transferaufwand an Beteiligungen			
2233	Transferaufwand an Unternehmen (mit Finanzunternehmen)			
2234	Transferaufwand an Haushalte und Organisationen ohne Erwerbscharakter	24.500,00	24.500,00	36.578,52
2235	Transferaufwand an das Ausland			
2236	Investitions- und Tilgungszuschüsse zwischen Unternehmungen und Betrieben der Gebietskörperschaft und der Gebietskörperschaft			
2237	Nicht finanzierungswirksamer Transferaufwand			
224	Finanzaufwand	0,00	0,00	0,00
2241	Aufwendungen für Zinsen			
2242	Zinsen und sonstige Aufwendungen aus derivativen Finanzinstrumenten mit und ohne Grundgeschäft			
2243	Gewinnentnahmen von Unternehmungen und marktbestimmten Betrieben der Gebietskörperschaft (innerhalb der Gebietskörperschaft)			
2244	Sonstiger Finanzaufwand			
2245	Nicht finanzierungswirksamer Finanzaufwand			
22	Summe Aufwendungen	115.000,00	110.800,00	143.595,76
SA0	Saldo (0) Nettoergebnis (21 - 22)	148.800,00	-83.900,00	-43.262,81
230	Entnahmen von Haushaltsrücklagen	0,00	0,00	0,00
2301	Entnahmen von Haushaltsrücklagen			
240	Zuweisungen an Haushaltsrücklagen	0,00	0,00	0,00
2401	Zuweisungen an Haushaltsrücklagen			
SA01	Saldo (01) Haushaltsrücklagen (230 - 240)	0,00	0,00	0,00
SA00	Saldo (00) Nettoergebnis nach Haushaltsrücklagen (Saldo 0 + Saldo 01)	148.800,00	-83.900,00	-43.262,81

Unterricht, Erziehung, Sport und Wissenschaft (Gruppe 2)

MVAG	Mittelverwendungs- und -aufbringungsgruppen (1. und 2. Ebene)	VA 2025	VA 2024	RA 2023
211	Erträge aus der operativen Verwaltungstätigkeit	538.100,00	2.241.600,00	1.011.125,09
2111	Erträge aus eigenen Abgaben			
2112	Erträge aus Ertragsanteilen			
2113	Erträge aus Gebühren			
2114	Erträge aus Leistungen	107.000,00	77.000,00	107.596,87
2115	Erträge aus Besitz und wirtschaftlicher Tätigkeit	28.700,00	25.400,00	20.233,93
2116	Erträge aus Veräußerung und sonstige Erträge	386.500,00	2.123.300,00	867.363,10
2117	Nicht finanzierungswirksame operative Erträge	15.900,00	15.900,00	15.931,19
212	Erträge aus Transfers	413.300,00	167.000,00	149.705,10
2121	Transferertrag von Trägern des öffentlichen Rechts	413.300,00	167.000,00	149.705,10
2122	Transferertrag von Beteiligungen			
2123	Transferertrag von Unternehmen (mit Finanzunternehmen)			
2124	Transferertrag von Haushalten und Organisationen ohne Erwerbscharakter			
2125	Transferertrag vom Ausland			
2126	Investitions- und Tilgungszuschüsse zwischen Unternehmungen und Betrieben der Gebietskörperschaft und der Gebietskörperschaft			
2127	Nicht finanzierungswirksamer Transferertrag			
213	Finanzerträge	0,00	0,00	0,00
2131	Erträge aus Zinsen			
2132	Erträge aus Zinsen aus derivativen Finanzinstrumenten mit und ohne Grundgeschäft			
2133	Erträge aus Gewinnentnahmen von marktbestimmten Betrieben			
2134	Sonstige Finanzerträge			
2135	Erträge aus Dividenden/Gewinnausschüttungen			
2136	Sonstige nicht finanzierungswirksame Finanzerträge			
21	Summe Erträge	951.400,00	2.408.600,00	1.160.830,19
221	Personalaufwand	760.900,00	615.500,00	433.081,36
2211	Personalaufwand (Bezüge, Nebengebühren, Mehrleistungen)	605.100,00	490.500,00	346.377,66
2212	Gesetzlicher und freiwilliger Sozialaufwand	155.800,00	125.000,00	86.703,70
2213	Sonstiger Personalaufwand			
2214	Nicht finanzierungswirksamer Personalaufwand			
222	Sachaufwand	542.200,00	604.200,00	857.291,65
2221	Gebrauchs- und Verbrauchsgüter, Handelswaren	128.800,00	130.400,00	115.154,46
2222	Verwaltungs- und Betriebsaufwand	41.700,00	61.900,00	49.130,77

Unterricht, Erziehung, Sport und Wissenschaft (Gruppe 2)

MVAG	Mittelverwendungs- und -aufbringungsgruppen (1. und 2. Ebene)	VA 2025	VA 2024	RA 2023
2223	Leasing- und Mietaufwand	81.400,00	81.000,00	79.846,34
2224	Instandhaltung	35.500,00	42.700,00	60.453,31
2225	Sonstiger Sachaufwand	35.100,00	56.800,00	315.332,03
2226	Nicht finanzierungswirksamer Sachaufwand	219.700,00	231.400,00	237.374,74
223	Transferaufwand	237.600,00	249.200,00	209.287,24
2231	Transferaufwand an Träger des öffentlichen Rechts	237.600,00	247.500,00	209.287,24
2232	Transferaufwand an Beteiligungen			
2233	Transferaufwand an Unternehmen (mit Finanzunternehmen)			
2234	Transferaufwand an Haushalte und Organisationen ohne Erwerbscharakter		1.700,00	
2235	Transferaufwand an das Ausland			
2236	Investitions- und Tilgungszuschüsse zwischen Unternehmungen und Betrieben der Gebietskörperschaft und der Gebietskörperschaft			
2237	Nicht finanzierungswirksamer Transferaufwand			
224	Finanzaufwand	300,00	300,00	244,76
2241	Aufwendungen für Zinsen	300,00	300,00	244,76
2242	Zinsen und sonstige Aufwendungen aus derivativen Finanzinstrumenten mit und ohne Grundgeschäft			
2243	Gewinnentnahmen von Unternehmungen und marktbestimmten Betrieben der Gebietskörperschaft (innerhalb der Gebietskörperschaft)			
2244	Sonstiger Finanzaufwand			
2245	Nicht finanzierungswirksamer Finanzaufwand			
22	Summe Aufwendungen	1.541.000,00	1.469.200,00	1.499.905,01
SA0	Saldo (0) Nettoergebnis (21 - 22)	-589.600,00	939.400,00	-339.074,82
230	Entnahmen von Haushaltsrücklagen	0,00	1.600.000,00	0,00
2301	Entnahmen von Haushaltsrücklagen		1.600.000,00	
240	Zuweisungen an Haushaltsrücklagen	0,00	0,00	0,00
2401	Zuweisungen an Haushaltsrücklagen			
SA01	Saldo (01) Haushaltsrücklagen (230 - 240)	0,00	1.600.000,00	0,00
SA00	Saldo (00) Nettoergebnis nach Haushaltsrücklagen (Saldo 0 + Saldo 01)	-589.600,00	2.539.400,00	-339.074,82

Kunst, Kultur und Kultus (Gruppe 3)

MVAG	Mittelverwendungs- und -aufbringungsgruppen (1. und 2. Ebene)	VA 2025	VA 2024	RA 2023
211	Erträge aus der operativen Verwaltungstätigkeit	80.800,00	82.600,00	705.886,23
2111	Erträge aus eigenen Abgaben			
2112	Erträge aus Ertragsanteilen			
2113	Erträge aus Gebühren			
2114	Erträge aus Leistungen	14.400,00	13.400,00	9.013,72
2115	Erträge aus Besitz und wirtschaftlicher Tätigkeit	62.600,00	64.700,00	66.164,25
2116	Erträge aus Veräußerung und sonstige Erträge	2.500,00	3.200,00	629.391,84
2117	Nicht finanzierungswirksame operative Erträge	1.300,00	1.300,00	1.316,42
212	Erträge aus Transfers	3.600,00	3.600,00	4.118,50
2121	Transferertrag von Trägern des öffentlichen Rechts			3.150,00
2122	Transferertrag von Beteiligungen			
2123	Transferertrag von Unternehmen (mit Finanzunternehmen)			
2124	Transferertrag von Haushalten und Organisationen ohne Erwerbscharakter			
2125	Transferertrag vom Ausland			
2126	Investitions- und Tilgungszuschüsse zwischen Unternehmungen und Betrieben der Gebietskörperschaft und der Gebietskörperschaft			
2127	Nicht finanzierungswirksamer Transferertrag	3.600,00	3.600,00	968,50
213	Finanzerträge	0,00	0,00	0,00
2131	Erträge aus Zinsen			
2132	Erträge aus Zinsen aus derivativen Finanzinstrumenten mit und ohne Grundgeschäft			
2133	Erträge aus Gewinnentnahmen von marktbestimmten Betrieben			
2134	Sonstige Finanzerträge			
2135	Erträge aus Dividenden/Gewinnausschüttungen			
2136	Sonstige nicht finanzierungswirksame Finanzerträge			
21	Summe Erträge	84.400,00	86.200,00	710.004,73
221	Personalaufwand	98.000,00	88.700,00	37.414,12
2211	Personalaufwand (Bezüge, Nebengebühren, Mehrleistungen)	78.000,00	70.700,00	29.806,24
2212	Gesetzlicher und freiwilliger Sozialaufwand	20.000,00	18.000,00	7.607,88
2213	Sonstiger Personalaufwand			
2214	Nicht finanzierungswirksamer Personalaufwand			
222	Sachaufwand	441.800,00	357.800,00	1.176.618,26
2221	Gebrauchs- und Verbrauchsgüter, Handelswaren	121.800,00	74.700,00	95.022,24
2222	Verwaltungs- und Betriebsaufwand	72.400,00	75.800,00	91.391,88

Kunst, Kultur und Kultus (Gruppe 3)

MVAG	Mittelverwendungs- und -aufbringungsgruppen (1. und 2. Ebene)	VA 2025	VA 2024	RA 2023
2223	Leasing- und Mietaufwand			
2224	Instandhaltung	46.500,00	18.000,00	87.119,29
2225	Sonstiger Sachaufwand	56.000,00	40.400,00	760.822,22
2226	Nicht finanzierungswirksamer Sachaufwand	145.100,00	148.900,00	142.262,63
223	Transferaufwand	121.000,00	104.300,00	100.563,52
2231	Transferaufwand an Träger des öffentlichen Rechts	119.000,00	102.300,00	95.763,52
2232	Transferaufwand an Beteiligungen			
2233	Transferaufwand an Unternehmen (mit Finanzunternehmen)			
2234	Transferaufwand an Haushalte und Organisationen ohne Erwerbscharakter	2.000,00	2.000,00	4.800,00
2235	Transferaufwand an das Ausland			
2236	Investitions- und Tilgungszuschüsse zwischen Unternehmungen und Betrieben der Gebietskörperschaft und der Gebietskörperschaft			
2237	Nicht finanzierungswirksamer Transferaufwand			
224	Finanzaufwand	400,00	400,00	312,28
2241	Aufwendungen für Zinsen	400,00	400,00	312,28
2242	Zinsen und sonstige Aufwendungen aus derivativen Finanzinstrumenten mit und ohne Grundgeschäft			
2243	Gewinnentnahmen von Unternehmungen und marktbestimmten Betrieben der Gebietskörperschaft (innerhalb der Gebietskörperschaft)			
2244	Sonstiger Finanzaufwand			
2245	Nicht finanzierungswirksamer Finanzaufwand			
22	Summe Aufwendungen	661.200,00	551.200,00	1.314.908,18
SA0	Saldo (0) Nettoergebnis (21 - 22)	-576.800,00	-465.000,00	-604.903,45
230	Entnahmen von Haushaltsrücklagen	0,00	0,00	0,00
2301	Entnahmen von Haushaltsrücklagen			
240	Zuweisungen an Haushaltsrücklagen	0,00	0,00	0,00
2401	Zuweisungen an Haushaltsrücklagen			
SA01	Saldo (01) Haushaltsrücklagen (230 - 240)	0,00	0,00	0,00
SA00	Saldo (00) Nettoergebnis nach Haushaltsrücklagen (Saldo 0 + Saldo 01)	-576.800,00	-465.000,00	-604.903,45

Soziale Wohlfahrt und Wohnbauförderung (Gruppe 4)

MVAG	Mittelverwendungs- und -aufbringungsgruppen (1. und 2. Ebene)	VA 2025	VA 2024	RA 2023
211	Erträge aus der operativen Verwaltungstätigkeit	0,00	0,00	193,20
2111	Erträge aus eigenen Abgaben			
2112	Erträge aus Ertragsanteilen			
2113	Erträge aus Gebühren			
2114	Erträge aus Leistungen			
2115	Erträge aus Besitz und wirtschaftlicher Tätigkeit			193,20
2116	Erträge aus Veräußerung und sonstige Erträge			
2117	Nicht finanzierungswirksame operative Erträge			
212	Erträge aus Transfers	0,00	0,00	0,00
2121	Transferertrag von Trägern des öffentlichen Rechts			
2122	Transferertrag von Beteiligungen			
2123	Transferertrag von Unternehmen (mit Finanzunternehmen)			
2124	Transferertrag von Haushalten und Organisationen ohne Erwerbscharakter			
2125	Transferertrag vom Ausland			
2126	Investitions- und Tilgungszuschüsse zwischen Unternehmungen und Betrieben der Gebietskörperschaft und der Gebietskörperschaft			
2127	Nicht finanzierungswirksamer Transferertrag			
213	Finanzerträge	0,00	0,00	0,00
2131	Erträge aus Zinsen			
2132	Erträge aus Zinsen aus derivativen Finanzinstrumenten mit und ohne Grundgeschäft			
2133	Erträge aus Gewinnentnahmen von marktbestimmten Betrieben			
2134	Sonstige Finanzerträge			
2135	Erträge aus Dividenden/Gewinnausschüttungen			
2136	Sonstige nicht finanzierungswirksame Finanzerträge			
21	Summe Erträge	0,00	0,00	193,20
221	Personalaufwand	0,00	0,00	0,00
2211	Personalaufwand (Bezüge, Nebengebühren, Mehrleistungen)			
2212	Gesetzlicher und freiwilliger Sozialaufwand			
2213	Sonstiger Personalaufwand			
2214	Nicht finanzierungswirksamer Personalaufwand			
222	Sachaufwand	1.000,00	700,00	1.322,35
2221	Gebrauchs- und Verbrauchsgüter, Handelswaren			
2222	Verwaltungs- und Betriebsaufwand			

Soziale Wohlfahrt und Wohnbauförderung (Gruppe 4)

MVAG	Mittelverwendungs- und -aufbringungsgruppen (1. und 2. Ebene)	VA 2025	VA 2024	RA 2023
2223	Leasing- und Mietaufwand			
2224	Instandhaltung			
2225	Sonstiger Sachaufwand	1.000,00	700,00	1.322,35
2226	Nicht finanzierungswirksamer Sachaufwand			
223	Transferaufwand	863.800,00	779.300,00	696.139,27
2231	Transferaufwand an Träger des öffentlichen Rechts	863.800,00	779.300,00	696.139,27
2232	Transferaufwand an Beteiligungen			
2233	Transferaufwand an Unternehmen (mit Finanzunternehmen)			
2234	Transferaufwand an Haushalte und Organisationen ohne Erwerbscharakter			
2235	Transferaufwand an das Ausland			
2236	Investitions- und Tilgungszuschüsse zwischen Unternehmungen und Betrieben der Gebietskörperschaft und der Gebietskörperschaft			
2237	Nicht finanzierungswirksamer Transferaufwand			
224	Finanzaufwand	0,00	0,00	0,00
2241	Aufwendungen für Zinsen			
2242	Zinsen und sonstige Aufwendungen aus derivativen Finanzinstrumenten mit und ohne Grundgeschäft			
2243	Gewinnentnahmen von Unternehmungen und marktbestimmten Betrieben der Gebietskörperschaft (innerhalb der Gebietskörperschaft)			
2244	Sonstiger Finanzaufwand			
2245	Nicht finanzierungswirksamer Finanzaufwand			
22	Summe Aufwendungen	864.800,00	780.000,00	697.461,62
SA0	Saldo (0) Nettoergebnis (21 - 22)	-864.800,00	-780.000,00	-697.268,42
230	Entnahmen von Haushaltsrücklagen	0,00	0,00	0,00
2301	Entnahmen von Haushaltsrücklagen			
240	Zuweisungen an Haushaltsrücklagen	0,00	0,00	0,00
2401	Zuweisungen an Haushaltsrücklagen			
SA01	Saldo (01) Haushaltsrücklagen (230 - 240)	0,00	0,00	0,00
SA00	Saldo (00) Nettoergebnis nach Haushaltsrücklagen (Saldo 0 + Saldo 01)	-864.800,00	-780.000,00	-697.268,42

Gesundheit (Gruppe 5)

MVAG	Mittelverwendungs- und -aufbringungsgruppen (1. und 2. Ebene)	VA 2025	VA 2024	RA 2023
211	Erträge aus der operativen Verwaltungstätigkeit	0,00	0,00	70.254,10
2111	Erträge aus eigenen Abgaben			
2112	Erträge aus Ertragsanteilen			
2113	Erträge aus Gebühren			
2114	Erträge aus Leistungen			
2115	Erträge aus Besitz und wirtschaftlicher Tätigkeit			
2116	Erträge aus Veräußerung und sonstige Erträge			70.254,10
2117	Nicht finanzierungswirksame operative Erträge			
212	Erträge aus Transfers	250.100,00	241.700,00	127.168,75
2121	Transferertrag von Trägern des öffentlichen Rechts	100.000,00		5.400,00
2122	Transferertrag von Beteiligungen			
2123	Transferertrag von Unternehmen (mit Finanzunternehmen)	150.000,00	150.000,00	30.050,00
2124	Transferertrag von Haushalten und Organisationen ohne Erwerbscharakter			
2125	Transferertrag vom Ausland		91.600,00	91.593,75
2126	Investitions- und Tilgungszuschüsse zwischen Unternehmungen und Betrieben der Gebietskörperschaft und der Gebietskörperschaft			
2127	Nicht finanzierungswirksamer Transferertrag	100,00	100,00	125,00
213	Finanzerträge	0,00	0,00	0,00
2131	Erträge aus Zinsen			
2132	Erträge aus Zinsen aus derivativen Finanzinstrumenten mit und ohne Grundgeschäft			
2133	Erträge aus Gewinnentnahmen von marktbestimmten Betrieben			
2134	Sonstige Finanzerträge			
2135	Erträge aus Dividenden/Gewinnausschüttungen			
2136	Sonstige nicht finanzierungswirksame Finanzerträge			
21	Summe Erträge	250.100,00	241.700,00	197.422,85
221	Personalaufwand	76.400,00	72.400,00	63.989,68
2211	Personalaufwand (Bezüge, Nebengebühren, Mehrleistungen)	61.000,00	57.800,00	51.174,00
2212	Gesetzlicher und freiwilliger Sozialaufwand	15.400,00	14.600,00	12.815,68
2213	Sonstiger Personalaufwand			
2214	Nicht finanzierungswirksamer Personalaufwand			
222	Sachaufwand	46.300,00	39.100,00	127.695,05
2221	Gebrauchs- und Verbrauchsgüter, Handelswaren	6.100,00	5.300,00	5.897,90
2222	Verwaltungs- und Betriebsaufwand	12.000,00	12.300,00	7.863,87

Gesundheit (Gruppe 5)

MVAG	Mittelverwendungs- und -aufbringungsgruppen (1. und 2. Ebene)	VA 2025	VA 2024	RA 2023
2223	Leasing- und Mietaufwand	7.400,00	7.200,00	6.636,36
2224	Instandhaltung	1.500,00	1.000,00	1.138,31
2225	Sonstiger Sachaufwand	15.200,00	9.200,00	102.075,54
2226	Nicht finanzierungswirksamer Sachaufwand	4.100,00	4.100,00	4.083,07
223	Transferaufwand	1.110.800,00	1.017.400,00	948.215,02
2231	Transferaufwand an Träger des öffentlichen Rechts	1.110.800,00	1.017.400,00	948.215,02
2232	Transferaufwand an Beteiligungen			
2233	Transferaufwand an Unternehmen (mit Finanzunternehmen)			
2234	Transferaufwand an Haushalte und Organisationen ohne Erwerbscharakter			
2235	Transferaufwand an das Ausland			
2236	Investitions- und Tilgungszuschüsse zwischen Unternehmungen und Betrieben der Gebietskörperschaft und der Gebietskörperschaft			
2237	Nicht finanzierungswirksamer Transferaufwand			
224	Finanzaufwand	0,00	0,00	0,00
2241	Aufwendungen für Zinsen			
2242	Zinsen und sonstige Aufwendungen aus derivativen Finanzinstrumenten mit und ohne Grundgeschäft			
2243	Gewinnentnahmen von Unternehmungen und marktbestimmten Betrieben der Gebietskörperschaft (innerhalb der Gebietskörperschaft)			
2244	Sonstiger Finanzaufwand			
2245	Nicht finanzierungswirksamer Finanzaufwand			
22	Summe Aufwendungen	1.233.500,00	1.128.900,00	1.139.899,75
SA0	Saldo (0) Nettoergebnis (21 - 22)	-983.400,00	-887.200,00	-942.476,90
230	Entnahmen von Haushaltsrücklagen	0,00	0,00	0,00
2301	Entnahmen von Haushaltsrücklagen			
240	Zuweisungen an Haushaltsrücklagen	0,00	0,00	0,00
2401	Zuweisungen an Haushaltsrücklagen			
SA01	Saldo (01) Haushaltsrücklagen (230 - 240)	0,00	0,00	0,00
SA00	Saldo (00) Nettoergebnis nach Haushaltsrücklagen (Saldo 0 + Saldo 01)	-983.400,00	-887.200,00	-942.476,90

Straßen- und Wasserbau, Verkehr (Gruppe 6)

MVAG	Mittelverwendungs- und -aufbringungsgruppen (1. und 2. Ebene)	VA 2025	VA 2024	RA 2023
211	Erträge aus der operativen Verwaltungstätigkeit	165.000,00	391.900,00	166.239,73
2111	Erträge aus eigenen Abgaben			
2112	Erträge aus Ertragsanteilen			
2113	Erträge aus Gebühren			
2114	Erträge aus Leistungen			
2115	Erträge aus Besitz und wirtschaftlicher Tätigkeit			
2116	Erträge aus Veräußerung und sonstige Erträge	165.000,00	391.900,00	166.239,73
2117	Nicht finanzierungswirksame operative Erträge			
212	Erträge aus Transfers	343.800,00	644.300,00	521.814,53
2121	Transferertrag von Trägern des öffentlichen Rechts	300.500,00	601.000,00	478.875,72
2122	Transferertrag von Beteiligungen			
2123	Transferertrag von Unternehmen (mit Finanzunternehmen)			
2124	Transferertrag von Haushalten und Organisationen ohne Erwerbscharakter	7.500,00	7.500,00	7.477,06
2125	Transferertrag vom Ausland			
2126	Investitions- und Tilgungszuschüsse zwischen Unternehmungen und Betrieben der Gebietskörperschaft und der Gebietskörperschaft			
2127	Nicht finanzierungswirksamer Transferertrag	35.800,00	35.800,00	35.461,75
213	Finanzerträge	0,00	0,00	0,00
2131	Erträge aus Zinsen			
2132	Erträge aus Zinsen aus derivativen Finanzinstrumenten mit und ohne Grundgeschäft			
2133	Erträge aus Gewinnentnahmen von marktbestimmten Betrieben			
2134	Sonstige Finanzerträge			
2135	Erträge aus Dividenden/Gewinnausschüttungen			
2136	Sonstige nicht finanzierungswirksame Finanzerträge			
21	Summe Erträge	508.800,00	1.036.200,00	688.054,26
221	Personalaufwand	0,00	0,00	0,00
2211	Personalaufwand (Bezüge, Nebengebühren, Mehrleistungen)			
2212	Gesetzlicher und freiwilliger Sozialaufwand			
2213	Sonstiger Personalaufwand			
2214	Nicht finanzierungswirksamer Personalaufwand			
222	Sachaufwand	460.700,00	450.700,00	647.862,20
2221	Gebrauchs- und Verbrauchsgüter, Handelswaren	3.000,00	2.500,00	4.131,85
2222	Verwaltungs- und Betriebsaufwand	1.000,00	1.300,00	833,16

Straßen- und Wasserbau, Verkehr (Gruppe 6)

MVAG	Mittelverwendungs- und -aufbringungsgruppen (1. und 2. Ebene)	VA 2025	VA 2024	RA 2023
2223	Leasing- und Mietaufwand			
2224	Instandhaltung	20.000,00	16.000,00	14.452,08
2225	Sonstiger Sachaufwand	14.000,00	8.000,00	182.441,70
2226	Nicht finanzierungswirksamer Sachaufwand	422.700,00	422.900,00	446.003,41
223	Transferaufwand	129.900,00	105.700,00	238.776,45
2231	Transferaufwand an Träger des öffentlichen Rechts	129.900,00	105.700,00	103.849,97
2232	Transferaufwand an Beteiligungen			
2233	Transferaufwand an Unternehmen (mit Finanzunternehmen)			134.926,48
2234	Transferaufwand an Haushalte und Organisationen ohne Erwerbscharakter			
2235	Transferaufwand an das Ausland			
2236	Investitions- und Tilgungszuschüsse zwischen Unternehmungen und Betrieben der Gebietskörperschaft und der Gebietskörperschaft			
2237	Nicht finanzierungswirksamer Transferaufwand			
224	Finanzaufwand	0,00	0,00	0,00
2241	Aufwendungen für Zinsen			
2242	Zinsen und sonstige Aufwendungen aus derivativen Finanzinstrumenten mit und ohne Grundgeschäft			
2243	Gewinnentnahmen von Unternehmungen und marktbestimmten Betrieben der Gebietskörperschaft (innerhalb der Gebietskörperschaft)			
2244	Sonstiger Finanzaufwand			
2245	Nicht finanzierungswirksamer Finanzaufwand			
22	Summe Aufwendungen	590.600,00	556.400,00	886.638,65
SA0	Saldo (0) Nettoergebnis (21 - 22)	-81.800,00	479.800,00	-198.584,39
230	Entnahmen von Haushaltsrücklagen	0,00	0,00	0,00
2301	Entnahmen von Haushaltsrücklagen			
240	Zuweisungen an Haushaltsrücklagen	0,00	0,00	0,00
2401	Zuweisungen an Haushaltsrücklagen			
SA01	Saldo (01) Haushaltsrücklagen (230 - 240)	0,00	0,00	0,00
SA00	Saldo (00) Nettoergebnis nach Haushaltsrücklagen (Saldo 0 + Saldo 01)	-81.800,00	479.800,00	-198.584,39

Wirtschaftsförderung (Gruppe 7)

MVAG	Mittelverwendungs- und -aufbringungsgruppen (1. und 2. Ebene)	VA 2025	VA 2024	RA 2023
211	Erträge aus der operativen Verwaltungstätigkeit	96.100,00	62.300,00	0,00
2111	Erträge aus eigenen Abgaben			
2112	Erträge aus Ertragsanteilen			
2113	Erträge aus Gebühren			
2114	Erträge aus Leistungen			
2115	Erträge aus Besitz und wirtschaftlicher Tätigkeit			
2116	Erträge aus Veräußerung und sonstige Erträge	96.100,00	62.300,00	
2117	Nicht finanzierungswirksame operative Erträge			
212	Erträge aus Transfers	6.500,00	5.900,00	5.400,00
2121	Transferertrag von Trägern des öffentlichen Rechts	6.500,00	5.900,00	5.400,00
2122	Transferertrag von Beteiligungen			
2123	Transferertrag von Unternehmen (mit Finanzunternehmen)			
2124	Transferertrag von Haushalten und Organisationen ohne Erwerbscharakter			
2125	Transferertrag vom Ausland			
2126	Investitions- und Tilgungszuschüsse zwischen Unternehmungen und Betrieben der Gebietskörperschaft und der Gebietskörperschaft			
2127	Nicht finanzierungswirksamer Transferertrag			
213	Finanzerträge	0,00	0,00	0,00
2131	Erträge aus Zinsen			
2132	Erträge aus Zinsen aus derivativen Finanzinstrumenten mit und ohne Grundgeschäft			
2133	Erträge aus Gewinnentnahmen von marktbestimmten Betrieben			
2134	Sonstige Finanzerträge			
2135	Erträge aus Dividenden/Gewinnausschüttungen			
2136	Sonstige nicht finanzierungswirksame Finanzerträge			
21	Summe Erträge	102.600,00	68.200,00	5.400,00
221	Personalaufwand	0,00	0,00	0,00
2211	Personalaufwand (Bezüge, Nebengebühren, Mehrleistungen)			
2212	Gesetzlicher und freiwilliger Sozialaufwand			
2213	Sonstiger Personalaufwand			
2214	Nicht finanzierungswirksamer Personalaufwand			
222	Sachaufwand	475.700,00	472.900,00	678.511,19
2221	Gebrauchs- und Verbrauchsgüter, Handelswaren			
2222	Verwaltungs- und Betriebsaufwand			

Wirtschaftsförderung (Gruppe 7)

MVAG	Mittelverwendungs- und -aufbringungsgruppen (1. und 2. Ebene)	VA 2025	VA 2024	RA 2023
2223	Leasing- und Mietaufwand			
2224	Instandhaltung			
2225	Sonstiger Sachaufwand	29.200,00	26.400,00	20.211,46
2226	Nicht finanzierungswirksamer Sachaufwand	446.500,00	446.500,00	658.299,73
223	Transferaufwand	17.000,00	20.000,00	31.356,40
2231	Transferaufwand an Träger des öffentlichen Rechts			
2232	Transferaufwand an Beteiligungen			
2233	Transferaufwand an Unternehmen (mit Finanzunternehmen)			
2234	Transferaufwand an Haushalte und Organisationen ohne Erwerbscharakter	17.000,00	20.000,00	31.356,40
2235	Transferaufwand an das Ausland			
2236	Investitions- und Tilgungszuschüsse zwischen Unternehmungen und Betrieben der Gebietskörperschaft und der Gebietskörperschaft			
2237	Nicht finanzierungswirksamer Transferaufwand			
224	Finanzaufwand	0,00	0,00	0,00
2241	Aufwendungen für Zinsen			
2242	Zinsen und sonstige Aufwendungen aus derivativen Finanzinstrumenten mit und ohne Grundgeschäft			
2243	Gewinnentnahmen von Unternehmungen und marktbestimmten Betrieben der Gebietskörperschaft (innerhalb der Gebietskörperschaft)			
2244	Sonstiger Finanzaufwand			
2245	Nicht finanzierungswirksamer Finanzaufwand			
22	Summe Aufwendungen	492.700,00	492.900,00	709.867,59
SA0	Saldo (0) Nettoergebnis (21 - 22)	-390.100,00	-424.700,00	-704.467,59
230	Entnahmen von Haushaltsrücklagen	0,00	0,00	0,00
2301	Entnahmen von Haushaltsrücklagen			
240	Zuweisungen an Haushaltsrücklagen	0,00	0,00	0,00
2401	Zuweisungen an Haushaltsrücklagen			
SA01	Saldo (01) Haushaltsrücklagen (230 - 240)	0,00	0,00	0,00
SA00	Saldo (00) Nettoergebnis nach Haushaltsrücklagen (Saldo 0 + Saldo 01)	-390.100,00	-424.700,00	-704.467,59

Dienstleistungen (Gruppe 8)

MVAG	Mittelverwendungs- und -aufbringungsgruppen (1. und 2. Ebene)	VA 2025	VA 2024	RA 2023
211	Erträge aus der operativen Verwaltungstätigkeit	3.057.100,00	3.092.200,00	2.364.106,09
2111	Erträge aus eigenen Abgaben			
2112	Erträge aus Ertragsanteilen			
2113	Erträge aus Gebühren	1.623.500,00	1.499.000,00	1.448.023,98
2114	Erträge aus Leistungen	64.000,00	63.000,00	275.987,46
2115	Erträge aus Besitz und wirtschaftlicher Tätigkeit	140.000,00	135.500,00	148.504,42
2116	Erträge aus Veräußerung und sonstige Erträge	1.229.600,00	1.394.700,00	439.508,95
2117	Nicht finanzierungswirksame operative Erträge			52.081,28
212	Erträge aus Transfers	161.400,00	190.400,00	256.445,34
2121	Transferertrag von Trägern des öffentlichen Rechts	44.400,00	73.400,00	139.666,35
2122	Transferertrag von Beteiligungen			
2123	Transferertrag von Unternehmen (mit Finanzunternehmen)			
2124	Transferertrag von Haushalten und Organisationen ohne Erwerbscharakter			
2125	Transferertrag vom Ausland			
2126	Investitions- und Tilgungszuschüsse zwischen Unternehmungen und Betrieben der Gebietskörperschaft und der Gebietskörperschaft			
2127	Nicht finanzierungswirksamer Transferertrag	117.000,00	117.000,00	116.778,99
213	Finanzerträge	0,00	0,00	0,00
2131	Erträge aus Zinsen			
2132	Erträge aus Zinsen aus derivativen Finanzinstrumenten mit und ohne Grundgeschäft			
2133	Erträge aus Gewinnentnahmen von marktbestimmten Betrieben			
2134	Sonstige Finanzerträge			
2135	Erträge aus Dividenden/Gewinnausschüttungen			
2136	Sonstige nicht finanzierungswirksame Finanzerträge			
21	Summe Erträge	3.218.500,00	3.282.600,00	2.620.551,43
221	Personalaufwand	278.700,00	254.500,00	273.668,93
2211	Personalaufwand (Bezüge, Nebengebühren, Mehrleistungen)	222.200,00	208.500,00	217.344,39
2212	Gesetzlicher und freiwilliger Sozialaufwand	56.500,00	46.000,00	56.324,54
2213	Sonstiger Personalaufwand			
2214	Nicht finanzierungswirksamer Personalaufwand			
222	Sachaufwand	1.663.900,00	1.681.400,00	1.846.023,14
2221	Gebrauchs- und Verbrauchsgüter, Handelswaren	23.800,00	25.200,00	38.780,46
2222	Verwaltungs- und Betriebsaufwand	83.000,00	84.300,00	81.481,67

Dienstleistungen (Gruppe 8)

MVAG	Mittelverwendungs- und -aufbringungsgruppen (1. und 2. Ebene)	VA 2025	VA 2024	RA 2023
2223	Leasing- und Mietaufwand			
2224	Instandhaltung	158.600,00	142.500,00	153.076,93
2225	Sonstiger Sachaufwand	1.086.300,00	1.113.100,00	1.190.273,16
2226	Nicht finanzierungswirksamer Sachaufwand	312.200,00	316.300,00	382.410,92
223	Transferaufwand	767.400,00	801.600,00	873.359,06
2231	Transferaufwand an Träger des öffentlichen Rechts			
2232	Transferaufwand an Beteiligungen			
2233	Transferaufwand an Unternehmen (mit Finanzunternehmen)	762.400,00	798.000,00	869.759,06
2234	Transferaufwand an Haushalte und Organisationen ohne Erwerbscharakter	5.000,00	3.600,00	3.600,00
2235	Transferaufwand an das Ausland			
2236	Investitions- und Tilgungszuschüsse zwischen Unternehmungen und Betrieben der Gebietskörperschaft und der Gebietskörperschaft			
2237	Nicht finanzierungswirksamer Transferaufwand			
224	Finanzaufwand	3.200,00	7.500,00	7.627,33
2241	Aufwendungen für Zinsen	3.200,00	7.500,00	7.627,33
2242	Zinsen und sonstige Aufwendungen aus derivativen Finanzinstrumenten mit und ohne Grundgeschäft			
2243	Gewinnentnahmen von Unternehmungen und marktbestimmten Betrieben der Gebietskörperschaft (innerhalb der Gebietskörperschaft)			
2244	Sonstiger Finanzaufwand			
2245	Nicht finanzierungswirksamer Finanzaufwand			
22	Summe Aufwendungen	2.713.200,00	2.745.000,00	3.000.678,46
SA0	Saldo (0) Nettoergebnis (21 - 22)	505.300,00	537.600,00	-380.127,03
230	Entnahmen von Haushaltsrücklagen	0,00	0,00	0,00
2301	Entnahmen von Haushaltsrücklagen			
240	Zuweisungen an Haushaltsrücklagen	0,00	0,00	0,00
2401	Zuweisungen an Haushaltsrücklagen			
SA01	Saldo (01) Haushaltsrücklagen (230 - 240)	0,00	0,00	0,00
SA00	Saldo (00) Nettoergebnis nach Haushaltsrücklagen (Saldo 0 + Saldo 01)	505.300,00	537.600,00	-380.127,03

Finanzwirtschaft (Gruppe 9)

MVAG	Mittelverwendungs- und -aufbringungsgruppen (1. und 2. Ebene)	VA 2025	VA 2024	RA 2023
211	Erträge aus der operativen Verwaltungstätigkeit	5.167.700,00	5.688.600,00	5.016.461,16
2111	Erträge aus eigenen Abgaben	1.836.500,00	2.321.000,00	1.790.718,93
2112	Erträge aus Ertragsanteilen	3.320.000,00	3.366.000,00	3.224.756,94
2113	Erträge aus Gebühren			
2114	Erträge aus Leistungen	1.000,00	1.500,00	985,29
2115	Erträge aus Besitz und wirtschaftlicher Tätigkeit			
2116	Erträge aus Veräußerung und sonstige Erträge	10.200,00	100,00	
2117	Nicht finanzierungswirksame operative Erträge			
212	Erträge aus Transfers	167.400,00	87.700,00	198.131,47
2121	Transferertrag von Trägern des öffentlichen Rechts	164.400,00	84.700,00	195.502,23
2122	Transferertrag von Beteiligungen			
2123	Transferertrag von Unternehmen (mit Finanzunternehmen)			
2124	Transferertrag von Haushalten und Organisationen ohne Erwerbscharakter	3.000,00	3.000,00	2.629,24
2125	Transferertrag vom Ausland			
2126	Investitions- und Tilgungszuschüsse zwischen Unternehmungen und Betrieben der Gebietskörperschaft und der Gebietskörperschaft			
2127	Nicht finanzierungswirksamer Transferertrag			
213	Finanzerträge	1.000,00	80.000,00	81.412,76
2131	Erträge aus Zinsen	1.000,00	80.000,00	81.412,76
2132	Erträge aus Zinsen aus derivativen Finanzinstrumenten mit und ohne Grundgeschäft			
2133	Erträge aus Gewinnentnahmen von marktbestimmten Betrieben			
2134	Sonstige Finanzerträge			
2135	Erträge aus Dividenden/Gewinnausschüttungen			
2136	Sonstige nicht finanzierungswirksame Finanzerträge			
21	Summe Erträge	5.336.100,00	5.856.300,00	5.296.005,39
221	Personalaufwand	0,00	0,00	0,00
2211	Personalaufwand (Bezüge, Nebengebühren, Mehrleistungen)			
2212	Gesetzlicher und freiwilliger Sozialaufwand			
2213	Sonstiger Personalaufwand			
2214	Nicht finanzierungswirksamer Personalaufwand			
222	Sachaufwand	1.129.400,00	2.840.300,00	12.682,66
2221	Gebrauchs- und Verbrauchsgüter, Handelswaren			
2222	Verwaltungs- und Betriebsaufwand			

Finanzwirtschaft (Gruppe 9)

MVAG	Mittelverwendungs- und -aufbringungsgruppen (1. und 2. Ebene)	VA 2025	VA 2024	RA 2023
2223	Leasing- und Mietaufwand			
2224	Instandhaltung			
2225	Sonstiger Sachaufwand	1.129.400,00	2.840.300,00	12.682,66
2226	Nicht finanzierungswirksamer Sachaufwand			
223	Transferaufwand	0,00	0,00	0,00
2231	Transferaufwand an Träger des öffentlichen Rechts			
2232	Transferaufwand an Beteiligungen			
2233	Transferaufwand an Unternehmen (mit Finanzunternehmen)			
2234	Transferaufwand an Haushalte und Organisationen ohne Erwerbscharakter			
2235	Transferaufwand an das Ausland			
2236	Investitions- und Tilgungszuschüsse zwischen Unternehmungen und Betrieben der Gebietskörperschaft und der Gebietskörperschaft			
2237	Nicht finanzierungswirksamer Transferaufwand			
224	Finanzaufwand	1.500,00	5.500,00	13.674,17
2241	Aufwendungen für Zinsen			4.487,67
2242	Zinsen und sonstige Aufwendungen aus derivativen Finanzinstrumenten mit und ohne Grundgeschäft			
2243	Gewinnentnahmen von Unternehmungen und marktbestimmten Betrieben der Gebietskörperschaft (innerhalb der Gebietskörperschaft)			
2244	Sonstiger Finanzaufwand	1.500,00	5.500,00	9.186,50
2245	Nicht finanzierungswirksamer Finanzaufwand			
22	Summe Aufwendungen	1.130.900,00	2.845.800,00	26.356,83
SA0	Saldo (0) Nettoergebnis (21 - 22)	4.205.200,00	3.010.500,00	5.269.648,56
230	Entnahmen von Haushaltsrücklagen	0,00	0,00	112,17
2301	Entnahmen von Haushaltsrücklagen			112,17
240	Zuweisungen an Haushaltsrücklagen	0,00	0,00	854.194,61
2401	Zuweisungen an Haushaltsrücklagen			854.194,61
SA01	Saldo (01) Haushaltsrücklagen (230 - 240)	0,00	0,00	-854.082,44
SA00	Saldo (00) Nettoergebnis nach Haushaltsrücklagen (Saldo 0 + Saldo 01)	4.205.200,00	3.010.500,00	4.415.566,12

Vertretungskörper und allgemeine Verwaltung (Gruppe 0)

MVAG	Mittelverwendungs- und aufbringungsgruppen (1. und 2. Ebene)	VA 2025	VA 2024	RA 2023
311	Einzahlungen aus operativer Verwaltungstätigkeit	46.300,00	43.800,00	52.704,72
3111	Einzahlungen aus eigenen Abgaben			
3112	Einzahlungen aus Ertragsanteilen			
3113	Einzahlungen aus Gebühren			
3114	Einzahlungen aus Leistungen	20.300,00	17.800,00	19.289,92
3115	Einzahlungen aus Besitz und wirtschaftlicher Tätigkeit			
3116	Einzahlungen aus Veräußerung von geringwertigen Wirtschaftsgütern (GWG) und sonstige Einzahlungen	26.000,00	26.000,00	33.414,80
312	Einzahlungen aus Transfers	0,00	10.000,00	14.615,00
3121	Transferzahlungen von Trägern des öffentlichen Rechts			
3122	Transferzahlungen von Beteiligungen			
3123	Transferzahlungen von Unternehmen (inkl. Finanzunternehmen)			
3124	Transferzahlungen von Haushalten und Organisationen ohne Erwerbscharakter			
3125	Transferzahlungen vom Ausland		10.000,00	14.615,00
3126	Investitions- und Tilgungszuschüsse zwischen Unternehmungen und Betrieben der Gebietskörperschaft und der Gebietskörperschaft			
313	Einzahlungen aus Finanzerträgen	0,00	0,00	0,00
3131	Einzahlungen aus Zinserträgen			
3132	Einzahlungen aus Zinsen aus derivativen Finanzinstrumenten mit und ohne Grundgeschäft			
3133	Einzahlungen aus Gewinnentnahmen von marktbestimmten Betrieben			
3134	Sonstige Einzahlungen aus Finanzerträgen			
3135	Einzahlungen aus Dividenden/Gewinnausschüttungen			
31	Summe Einzahlungen operative Gebarung	46.300,00	53.800,00	67.319,72
321	Auszahlungen aus Personalaufwand	491.400,00	432.500,00	428.604,67
3211	Auszahlungen für Personalaufwand (Bezüge, Nebengebühren, und Mehrleistungsvergütungen)	391.400,00	345.000,00	344.679,48
3212	Auszahlungen für gesetzliche und freiwillige Sozialaufwendungen	100.000,00	87.500,00	83.925,19
3213	Auszahlungen aus sonstigem Personalaufwand			
322	Auszahlungen aus Sachaufwand	566.700,00	514.100,00	566.334,21
3221	Auszahlungen für Gebrauchs- und Verbrauchsgüter, Handelswaren	40.800,00	29.100,00	36.156,71
3222	Auszahlungen für Verwaltungs- und Betriebsaufwand	73.400,00	64.400,00	64.644,07
3223	Auszahlungen für Leasing- und Mietaufwand	5.000,00	15.500,00	14.052,84
3224	Auszahlungen für Instandhaltung	36.000,00	31.500,00	42.319,58
3225	Sonstige Auszahlungen aus Sachaufwand	411.500,00	373.600,00	409.161,01
3226	Auszahlungen aus der Inanspruchnahme von Haftungen			
323	Auszahlungen aus Transfers	37.600,00	30.000,00	29.843,82
3231	Transferzahlungen an Träger des öffentlichen Rechts	16.100,00	15.200,00	15.360,54

Vertretungskörper und allgemeine Verwaltung (Gruppe 0)

MVAG	Mittelverwendungs- und aufbringungsgruppen (1. und 2. Ebene)	VA 2025	VA 2024	RA 2023
3232	Transferzahlungen an Beteiligungen			
3233	Transferzahlungen an Unternehmen (inkl. Finanzunternehmen)			
3234	Transferzahlungen an Haushalte und Organisationen ohne Erwerbscharakter	21.500,00	14.800,00	14.483,28
3235	Transferzahlungen an das Ausland			
3236	Investitions- und Tilgungszuschüsse zwischen Unternehmungen und Betrieben der Gebietskörperschaft und der Gebietskörperschaft			
324	Auszahlungen aus Finanzaufwand	0,00	0,00	0,00
3241	Auszahlungen für Zinsen			
3242	Auszahlungen für Zinsen aus derivativen Finanzinstrumenten mit und ohne Grundgeschäft			
3243	Auszahlungen aus Gewinnentnahmen von marktbestimmten Betrieben			
3244	Sonstige Auszahlungen aus Finanzaufwendungen			
32	Summe Auszahlungen operative Gebarung	1.095.700,00	976.600,00	1.024.782,70
SA1	Saldo (1) Geldfluss aus der operativen Gebarung (31 – 32)	-1.049.400,00	-922.800,00	-957.462,98
331	Einzahlungen aus der Investitionstätigkeit	0,00	0,00	0,00
3311	Einzahlungen aus der Veräußerung von immateriellem Vermögen			
3312	Einzahlungen aus der Veräußerung von Grundstücken und Grundstückeinrichtungen			
3313	Einzahlungen aus der Veräußerung von Gebäuden und Bauten			
3314	Einzahlungen aus der Veräußerung von technischen Anlagen, Fahrzeugen und Maschinen			
3315	Einzahlungen aus der Veräußerung von Amts-, Betriebs- und Geschäftsausstattung			
3316	Einzahlungen aus der Veräußerung von Kulturgütern			
3317	Einzahlungen aus der Veräußerung von Beteiligungen			
3318	Einzahlungen aus der Veräußerung von kofinanzierten Schutzbauten			
332	Einzahlungen aus der Rückzahlung von Darlehen sowie gewährten Vorschüssen	0,00	0,00	0,00
3321	Einzahlungen aus Darlehen an Träger des öffentlichen Rechts			
3322	Einzahlungen aus Darlehen an Beteiligungen			
3323	Einzahlungen aus Darlehen an Unternehmen und Haushalte			
3325	Einzahlungen aus Vorschüssen und Anzahlungen			
333	Einzahlungen aus Kapitaltransfers	0,00	0,00	0,00
3331	Kapitaltransferzahlungen von Trägern des öffentlichen Rechts			
3332	Kapitaltransferzahlungen von Beteiligungen			
3333	Kapitaltransferzahlungen von Unternehmen			
3334	Kapitaltransferzahlungen von Haushalten und Organisationen ohne Erwerbscharakter			
3335	Kapitaltransferzahlungen vom Ausland			
33	Summe Einzahlungen investive Gebarung	0,00	0,00	0,00

Vertretungskörper und allgemeine Verwaltung (Gruppe 0)

MVAG	Mittelverwendungs- und aufbringungsgruppen (1. und 2. Ebene)	VA 2025	VA 2024	RA 2023
341	Auszahlungen aus der Investitionstätigkeit	90.000,00	65.000,00	40.941,22
3411	Auszahlungen für den Erwerb von immateriellem Vermögen	25.000,00	10.000,00	39.491,52
3412	Auszahlungen für den Erwerb von Grundstücken und Grundstückseinrichtungen			
3413	Auszahlungen für den Erwerb von Gebäuden und Bauten	15.000,00		
3414	Auszahlungen für den Erwerb von technischen Anlagen, Fahrzeugen und Maschinen			
3415	Auszahlungen für den Erwerb von Amts-, Betriebs- und Geschäftsausstattung	50.000,00	55.000,00	1.449,70
3416	Auszahlungen für den Erwerb von Kulturgütern			
3417	Auszahlungen für den Erwerb von Beteiligungen			
3418	Auszahlungen für den Erwerb von kofinanzierten Schutzbauten			
342	Auszahlungen aus der Gewährung von Darlehen sowie gewährten Vorschüssen	0,00	0,00	5.000,00
3421	Auszahlungen von Darlehen an Träger des öffentlichen Rechts			
3422	Auszahlungen von Darlehen an Beteiligungen			
3423	Auszahlungen von Darlehen an Unternehmen und Haushalte			
3425	Auszahlungen von Vorschüssen und Anzahlungen			5.000,00
343	Auszahlungen aus Kapitaltransfers	0,00	0,00	0,00
3431	Kapitaltransferzahlungen an Träger des öffentlichen Rechts			
3432	Kapitaltransferzahlungen an Beteiligungen			
3433	Kapitaltransferzahlungen an Unternehmen (Finanzunternehmen)			
3434	Kapitaltransferzahlungen an Haushalte und Organisationen ohne Erwerbscharakter			
3435	Kapitaltransferzahlungen an das Ausland			
34	Summe Auszahlungen investive Gebarung	90.000,00	65.000,00	45.941,22
SA2	Saldo (2) Geldfluss aus der investiven Gebarung (33 – 34)	-90.000,00	-65.000,00	-45.941,22
SA3	Saldo (3) Nettofinanzierungssaldo (Saldo 1 + Saldo 2)	-1.139.400,00	-987.800,00	-1.003.404,20
351	Einzahlungen aus der Aufnahme von Finanzschulden	0,00	0,00	0,00
3511	Einzahlungen aus empfangenen Darlehen von öffentlichen Körperschaften und Rechtsträgern			
3512	Einzahlungen aus empfangenen Darlehen von Beteiligungen			
3513	Einzahlungen aus empfangenen Darlehen von Unternehmen und privaten Haushalten			
3514	Einzahlungen aus Finanzschulden (Finanzunternehmen)			
3515	Einzahlungen aus Aufnahmen von Leasingverbindlichkeiten			
353	Einzahlungen infolge eines Kapitaltausches bei derivativen Finanzinstrumenten mit Grundgeschäft	0,00	0,00	0,00
3530	Einzahlungen infolge eines Kapitaltausches bei derivativen Finanzinstrumenten mit Grundgeschäft			
355	Einzahlungen aus dem Abgang von Finanzinstrumenten	0,00	0,00	0,00

Vertretungskörper und allgemeine Verwaltung (Gruppe 0)

MVAG	Mittelverwendungs- und aufbringungsgruppen (1. und 2. Ebene)	VA 2025	VA 2024	RA 2023
3550	Einzahlungen aus dem Abgang von Finanzinstrumenten			
35	Summe Einzahlungen aus der Finanzierungstätigkeit	0,00	0,00	0,00
361	Auszahlungen aus der Tilgung von Finanzschulden	0,00	0,00	0,00
3611	Auszahlungen aus empfangenen Darlehen von öffentlichen Körperschaften und Rechtsträgern			
3612	Auszahlungen aus empfangenen Darlehen von Beteiligungen			
3613	Auszahlungen aus empfangenen Darlehen von Unternehmen und privaten Haushalten			
3614	Auszahlungen aus Finanzschulden			
3615	Auszahlungen aus Rückzahlungen von Leasingverbindlichkeiten			
363	Auszahlungen infolge eines Kapitaltausches bei derivativen Finanzinstrumenten mit Grundgeschäft	0,00	0,00	0,00
3630	Auszahlungen infolge eines Kapitaltausches bei derivativen Finanzinstrumenten mit Grundgeschäft			
365	Auszahlungen für den Erwerb von Finanzinstrumenten	0,00	0,00	0,00
3650	Auszahlungen für den Erwerb von Finanzinstrumenten			
36	Summe Auszahlungen aus der Finanzierungstätigkeit	0,00	0,00	0,00
SA4	Saldo (4) Geldfluss aus der Finanzierungstätigkeit (35 – 36)	0,00	0,00	0,00
SA5	Saldo (5) Geldfluss aus der voranschlagswirksamen Gebarung (Saldo 3 + Saldo 4)	-1.139.400,00	-987.800,00	-1.003.404,20

Öffentliche Ordnung und Sicherheit (Gruppe 1)

MVAG	Mittelverwendungs- und aufbringungsgruppen (1. und 2. Ebene)	VA 2025	VA 2024	RA 2023
311	Einzahlungen aus operativer Verwaltungstätigkeit	27.500,00	22.800,00	47.682,19
3111	Einzahlungen aus eigenen Abgaben			
3112	Einzahlungen aus Ertragsanteilen			
3113	Einzahlungen aus Gebühren			
3114	Einzahlungen aus Leistungen	25.500,00	21.000,00	17.015,72
3115	Einzahlungen aus Besitz und wirtschaftlicher Tätigkeit			
3116	Einzahlungen aus Veräußerung von geringwertigen Wirtschaftsgütern (GWG) und sonstige Einzahlungen	2.000,00	1.800,00	30.666,47
312	Einzahlungen aus Transfers	83.300,00	0,00	47.000,00
3121	Transferzahlungen von Trägern des öffentlichen Rechts	83.300,00		47.000,00
3122	Transferzahlungen von Beteiligungen			
3123	Transferzahlungen von Unternehmen (inkl. Finanzunternehmen)			
3124	Transferzahlungen von Haushalten und Organisationen ohne Erwerbscharakter			
3125	Transferzahlungen vom Ausland			
3126	Investitions- und Tilgungszuschüsse zwischen Unternehmungen und Betrieben der Gebietskörperschaft und der Gebietskörperschaft			
313	Einzahlungen aus Finanzerträgen	0,00	0,00	0,00
3131	Einzahlungen aus Zinserträgen			
3132	Einzahlungen aus Zinsen aus derivativen Finanzinstrumenten mit und ohne Grundgeschäft			
3133	Einzahlungen aus Gewinnentnahmen von marktbestimmten Betrieben			
3134	Sonstige Einzahlungen aus Finanzerträgen			
3135	Einzahlungen aus Dividenden/Gewinnausschüttungen			
31	Summe Einzahlungen operative Gebarung	110.800,00	22.800,00	94.682,19
321	Auszahlungen aus Personalaufwand	0,00	0,00	0,00
3211	Auszahlungen für Personalaufwand (Bezüge, Nebengebühren, und Mehrleistungsvergütungen)			
3212	Auszahlungen für gesetzliche und freiwillige Sozialaufwendungen			
3213	Auszahlungen aus sonstigem Personalaufwand			
322	Auszahlungen aus Sachaufwand	41.700,00	37.500,00	63.255,13
3221	Auszahlungen für Gebrauchs- und Verbrauchsgüter, Handelswaren			
3222	Auszahlungen für Verwaltungs- und Betriebsaufwand	30.100,00	28.100,00	24.485,94
3223	Auszahlungen für Leasing- und Mietaufwand			
3224	Auszahlungen für Instandhaltung	1.500,00	500,00	3.879,01
3225	Sonstige Auszahlungen aus Sachaufwand	10.100,00	8.900,00	34.890,18
3226	Auszahlungen aus der Inanspruchnahme von Haftungen			
323	Auszahlungen aus Transfers	24.500,00	24.500,00	36.578,52
3231	Transferzahlungen an Träger des öffentlichen Rechts			

Öffentliche Ordnung und Sicherheit (Gruppe 1)

MVAG	Mittelverwendungs- und aufbringungsgruppen (1. und 2. Ebene)	VA 2025	VA 2024	RA 2023
3232	Transferzahlungen an Beteiligungen			
3233	Transferzahlungen an Unternehmen (inkl. Finanzunternehmen)			
3234	Transferzahlungen an Haushalte und Organisationen ohne Erwerbscharakter	24.500,00	24.500,00	36.578,52
3235	Transferzahlungen an das Ausland			
3236	Investitions- und Tilgungszuschüsse zwischen Unternehmungen und Betrieben der Gebietskörperschaft und der Gebietskörperschaft			
324	Auszahlungen aus Finanzaufwand	0,00	0,00	0,00
3241	Auszahlungen für Zinsen			
3242	Auszahlungen für Zinsen aus derivativen Finanzinstrumenten mit und ohne Grundgeschäft			
3243	Auszahlungen aus Gewinnentnahmen von marktbestimmten Betrieben			
3244	Sonstige Auszahlungen aus Finanzaufwendungen			
32	Summe Auszahlungen operative Gebarung	66.200,00	62.000,00	99.833,65
SA1	Saldo (1) Geldfluss aus der operativen Gebarung (31 – 32)	44.600,00	-39.200,00	-5.151,46
331	Einzahlungen aus der Investitionstätigkeit	0,00	0,00	0,00
3311	Einzahlungen aus der Veräußerung von immateriellem Vermögen			
3312	Einzahlungen aus der Veräußerung von Grundstücken und Grundstückeinrichtungen			
3313	Einzahlungen aus der Veräußerung von Gebäuden und Bauten			
3314	Einzahlungen aus der Veräußerung von technischen Anlagen, Fahrzeugen und Maschinen			
3315	Einzahlungen aus der Veräußerung von Amts-, Betriebs- und Geschäftsausstattung			
3316	Einzahlungen aus der Veräußerung von Kulturgütern			
3317	Einzahlungen aus der Veräußerung von Beteiligungen			
3318	Einzahlungen aus der Veräußerung von kofinanzierten Schutzbauten			
332	Einzahlungen aus der Rückzahlung von Darlehen sowie gewährten Vorschüssen	0,00	0,00	0,00
3321	Einzahlungen aus Darlehen an Träger des öffentlichen Rechts			
3322	Einzahlungen aus Darlehen an Beteiligungen			
3323	Einzahlungen aus Darlehen an Unternehmen und Haushalte			
3325	Einzahlungen aus Vorschüssen und Anzahlungen			
333	Einzahlungen aus Kapitaltransfers	367.300,00	0,00	130.249,42
3331	Kapitaltransferzahlungen von Trägern des öffentlichen Rechts	367.300,00		130.249,42
3332	Kapitaltransferzahlungen von Beteiligungen			
3333	Kapitaltransferzahlungen von Unternehmen			
3334	Kapitaltransferzahlungen von Haushalten und Organisationen ohne Erwerbscharakter			
3335	Kapitaltransferzahlungen vom Ausland			
33	Summe Einzahlungen investive Gebarung	367.300,00	0,00	130.249,42

Öffentliche Ordnung und Sicherheit (Gruppe 1)

MVAG	Mittelverwendungs- und aufbringungsgruppen (1. und 2. Ebene)	VA 2025	VA 2024	RA 2023
341	Auszahlungen aus der Investitionstätigkeit	599.500,00	0,00	216.498,84
3411	Auszahlungen für den Erwerb von immateriellem Vermögen			
3412	Auszahlungen für den Erwerb von Grundstücken und Grundstückseinrichtungen			
3413	Auszahlungen für den Erwerb von Gebäuden und Bauten			
3414	Auszahlungen für den Erwerb von technischen Anlagen, Fahrzeugen und Maschinen	599.500,00		216.498,84
3415	Auszahlungen für den Erwerb von Amts-, Betriebs- und Geschäftsausstattung			
3416	Auszahlungen für den Erwerb von Kulturgütern			
3417	Auszahlungen für den Erwerb von Beteiligungen			
3418	Auszahlungen für den Erwerb von kofinanzierten Schutzbauten			
342	Auszahlungen aus der Gewährung von Darlehen sowie gewährten Vorschüssen	0,00	0,00	0,00
3421	Auszahlungen von Darlehen an Träger des öffentlichen Rechts			
3422	Auszahlungen von Darlehen an Beteiligungen			
3423	Auszahlungen von Darlehen an Unternehmen und Haushalte			
3425	Auszahlungen von Vorschüssen und Anzahlungen			
343	Auszahlungen aus Kapitaltransfers	0,00	0,00	0,00
3431	Kapitaltransferzahlungen an Träger des öffentlichen Rechts			
3432	Kapitaltransferzahlungen an Beteiligungen			
3433	Kapitaltransferzahlungen an Unternehmen (Finanzunternehmen)			
3434	Kapitaltransferzahlungen an Haushalte und Organisationen ohne Erwerbscharakter			
3435	Kapitaltransferzahlungen an das Ausland			
34	Summe Auszahlungen investive Gebarung	599.500,00	0,00	216.498,84
SA2	Saldo (2) Geldfluss aus der investiven Gebarung (33 – 34)	-232.200,00	0,00	-86.249,42
SA3	Saldo (3) Nettofinanzierungssaldo (Saldo 1 + Saldo 2)	-187.600,00	-39.200,00	-91.400,88
351	Einzahlungen aus der Aufnahme von Finanzschulden	0,00	0,00	0,00
3511	Einzahlungen aus empfangenen Darlehen von öffentlichen Körperschaften und Rechtsträgern			
3512	Einzahlungen aus empfangenen Darlehen von Beteiligungen			
3513	Einzahlungen aus empfangenen Darlehen von Unternehmen und privaten Haushalten			
3514	Einzahlungen aus Finanzschulden (Finanzunternehmen)			
3515	Einzahlungen aus Aufnahmen von Leasingverbindlichkeiten			
353	Einzahlungen infolge eines Kapitaltausches bei derivativen Finanzinstrumenten mit Grundgeschäft	0,00	0,00	0,00
3530	Einzahlungen infolge eines Kapitaltausches bei derivativen Finanzinstrumenten mit Grundgeschäft			
355	Einzahlungen aus dem Abgang von Finanzinstrumenten	0,00	0,00	0,00

Öffentliche Ordnung und Sicherheit (Gruppe 1)

MVAG	Mittelverwendungs- und aufbringungsgruppen (1. und 2. Ebene)	VA 2025	VA 2024	RA 2023
3550	Einzahlungen aus dem Abgang von Finanzinstrumenten			
35	Summe Einzahlungen aus der Finanzierungstätigkeit	0,00	0,00	0,00
361	Auszahlungen aus der Tilgung von Finanzschulden	0,00	0,00	0,00
3611	Auszahlungen aus empfangenen Darlehen von öffentlichen Körperschaften und Rechtsträgern			
3612	Auszahlungen aus empfangenen Darlehen von Beteiligungen			
3613	Auszahlungen aus empfangenen Darlehen von Unternehmen und privaten Haushalten			
3614	Auszahlungen aus Finanzschulden			
3615	Auszahlungen aus Rückzahlungen von Leasingverbindlichkeiten			
363	Auszahlungen infolge eines Kapitaltausches bei derivativen Finanzinstrumenten mit Grundgeschäft	0,00	0,00	0,00
3630	Auszahlungen infolge eines Kapitaltausches bei derivativen Finanzinstrumenten mit Grundgeschäft			
365	Auszahlungen für den Erwerb von Finanzinstrumenten	0,00	0,00	0,00
3650	Auszahlungen für den Erwerb von Finanzinstrumenten			
36	Summe Auszahlungen aus der Finanzierungstätigkeit	0,00	0,00	0,00
SA4	Saldo (4) Geldfluss aus der Finanzierungstätigkeit (35 – 36)	0,00	0,00	0,00
SA5	Saldo (5) Geldfluss aus der voranschlagswirksamen Gebarung (Saldo 3 + Saldo 4)	-187.600,00	-39.200,00	-91.400,88

Unterricht, Erziehung, Sport und Wissenschaft (Gruppe 2)

MVAG	Mittelverwendungs- und aufbringungsgruppen (1. und 2. Ebene)	VA 2025	VA 2024	RA 2023
311	Einzahlungen aus operativer Verwaltungstätigkeit	206.000,00	163.000,00	995.490,89
3111	Einzahlungen aus eigenen Abgaben			
3112	Einzahlungen aus Ertragsanteilen			
3113	Einzahlungen aus Gebühren			
3114	Einzahlungen aus Leistungen	107.000,00	77.000,00	107.852,74
3115	Einzahlungen aus Besitz und wirtschaftlicher Tätigkeit	28.700,00	25.400,00	20.300,23
3116	Einzahlungen aus Veräußerung von geringwertigen Wirtschaftsgütern (GWG) und sonstige Einzahlungen	70.300,00	60.600,00	867.337,92
312	Einzahlungen aus Transfers	413.300,00	167.000,00	149.545,81
3121	Transferzahlungen von Trägern des öffentlichen Rechts	413.300,00	167.000,00	149.545,81
3122	Transferzahlungen von Beteiligungen			
3123	Transferzahlungen von Unternehmen (inkl. Finanzunternehmen)			
3124	Transferzahlungen von Haushalten und Organisationen ohne Erwerbscharakter			
3125	Transferzahlungen vom Ausland			
3126	Investitions- und Tilgungszuschüsse zwischen Unternehmungen und Betrieben der Gebietskörperschaft und der Gebietskörperschaft			
313	Einzahlungen aus Finanzerträgen	0,00	0,00	0,00
3131	Einzahlungen aus Zinserträgen			
3132	Einzahlungen aus Zinsen aus derivativen Finanzinstrumenten mit und ohne Grundgeschäft			
3133	Einzahlungen aus Gewinnentnahmen von marktbestimmten Betrieben			
3134	Sonstige Einzahlungen aus Finanzerträgen			
3135	Einzahlungen aus Dividenden/Gewinnausschüttungen			
31	Summe Einzahlungen operative Gebarung	619.300,00	330.000,00	1.145.036,70
321	Auszahlungen aus Personalaufwand	760.900,00	615.500,00	433.081,36
3211	Auszahlungen für Personalaufwand (Bezüge, Nebengebühren, und Mehrleistungsvergütungen)	605.100,00	490.500,00	346.377,66
3212	Auszahlungen für gesetzliche und freiwillige Sozialaufwendungen	155.800,00	125.000,00	86.703,70
3213	Auszahlungen aus sonstigem Personalaufwand			
322	Auszahlungen aus Sachaufwand	322.500,00	372.800,00	621.751,51
3221	Auszahlungen für Gebrauchs- und Verbrauchsgüter, Handelswaren	128.800,00	130.400,00	115.154,46
3222	Auszahlungen für Verwaltungs- und Betriebsaufwand	41.700,00	61.900,00	50.626,38
3223	Auszahlungen für Leasing- und Mietaufwand	81.400,00	81.000,00	79.846,34
3224	Auszahlungen für Instandhaltung	35.500,00	42.700,00	60.453,31
3225	Sonstige Auszahlungen aus Sachaufwand	35.100,00	56.800,00	315.671,02
3226	Auszahlungen aus der Inanspruchnahme von Haftungen			
323	Auszahlungen aus Transfers	237.600,00	249.200,00	209.287,24
3231	Transferzahlungen an Träger des öffentlichen Rechts	237.600,00	247.500,00	209.287,24

Unterricht, Erziehung, Sport und Wissenschaft (Gruppe 2)

MVAG	Mittelverwendungs- und aufbringungsgruppen (1. und 2. Ebene)	VA 2025	VA 2024	RA 2023
3232	Transferzahlungen an Beteiligungen			
3233	Transferzahlungen an Unternehmen (inkl. Finanzunternehmen)			
3234	Transferzahlungen an Haushalte und Organisationen ohne Erwerbscharakter		1.700,00	
3235	Transferzahlungen an das Ausland			
3236	Investitions- und Tilgungszuschüsse zwischen Unternehmungen und Betrieben der Gebietskörperschaft und der Gebietskörperschaft			
324	Auszahlungen aus Finanzaufwand	300,00	300,00	244,76
3241	Auszahlungen für Zinsen	300,00	300,00	244,76
3242	Auszahlungen für Zinsen aus derivativen Finanzinstrumenten mit und ohne Grundgeschäft			
3243	Auszahlungen aus Gewinnentnahmen von marktbestimmten Betrieben			
3244	Sonstige Auszahlungen aus Finanzaufwendungen			
32	Summe Auszahlungen operative Gebarung	1.321.300,00	1.237.800,00	1.264.364,87
SA1	Saldo (1) Geldfluss aus der operativen Gebarung (31 – 32)	-702.000,00	-907.800,00	-119.328,17
331	Einzahlungen aus der Investitionstätigkeit	0,00	0,00	0,00
3311	Einzahlungen aus der Veräußerung von immateriellem Vermögen			
3312	Einzahlungen aus der Veräußerung von Grundstücken und Grundstückeinrichtungen			
3313	Einzahlungen aus der Veräußerung von Gebäuden und Bauten			
3314	Einzahlungen aus der Veräußerung von technischen Anlagen, Fahrzeugen und Maschinen			
3315	Einzahlungen aus der Veräußerung von Amts-, Betriebs- und Geschäftsausstattung			
3316	Einzahlungen aus der Veräußerung von Kulturgütern			
3317	Einzahlungen aus der Veräußerung von Beteiligungen			
3318	Einzahlungen aus der Veräußerung von kofinanzierten Schutzbauten			
332	Einzahlungen aus der Rückzahlung von Darlehen sowie gewährten Vorschüssen	0,00	0,00	0,00
3321	Einzahlungen aus Darlehen an Träger des öffentlichen Rechts			
3322	Einzahlungen aus Darlehen an Beteiligungen			
3323	Einzahlungen aus Darlehen an Unternehmen und Haushalte			
3325	Einzahlungen aus Vorschüssen und Anzahlungen			
333	Einzahlungen aus Kapitaltransfers	0,00	60.000,00	0,00
3331	Kapitaltransferzahlungen von Trägern des öffentlichen Rechts		60.000,00	
3332	Kapitaltransferzahlungen von Beteiligungen			
3333	Kapitaltransferzahlungen von Unternehmen			
3334	Kapitaltransferzahlungen von Haushalten und Organisationen ohne Erwerbscharakter			
3335	Kapitaltransferzahlungen vom Ausland			
33	Summe Einzahlungen investive Gebarung	0,00	60.000,00	0,00

Unterricht, Erziehung, Sport und Wissenschaft (Gruppe 2)

MVAG	Mittelverwendungs- und aufbringungsgruppen (1. und 2. Ebene)	VA 2025	VA 2024	RA 2023
341	Auszahlungen aus der Investitionstätigkeit	23.000,00	3.412.000,00	698.214,29
3411	Auszahlungen für den Erwerb von immateriellem Vermögen			225,00
3412	Auszahlungen für den Erwerb von Grundstücken und Grundstückseinrichtungen			
3413	Auszahlungen für den Erwerb von Gebäuden und Bauten	10.000,00	3.000.000,00	673.591,70
3414	Auszahlungen für den Erwerb von technischen Anlagen, Fahrzeugen und Maschinen			
3415	Auszahlungen für den Erwerb von Amts-, Betriebs- und Geschäftsausstattung	13.000,00	412.000,00	24.397,59
3416	Auszahlungen für den Erwerb von Kulturgütern			
3417	Auszahlungen für den Erwerb von Beteiligungen			
3418	Auszahlungen für den Erwerb von kofinanzierten Schutzbauten			
342	Auszahlungen aus der Gewährung von Darlehen sowie gewährten Vorschüssen	0,00	0,00	0,00
3421	Auszahlungen von Darlehen an Träger des öffentlichen Rechts			
3422	Auszahlungen von Darlehen an Beteiligungen			
3423	Auszahlungen von Darlehen an Unternehmen und Haushalte			
3425	Auszahlungen von Vorschüssen und Anzahlungen			
343	Auszahlungen aus Kapitaltransfers	0,00	0,00	0,00
3431	Kapitaltransferzahlungen an Träger des öffentlichen Rechts			
3432	Kapitaltransferzahlungen an Beteiligungen			
3433	Kapitaltransferzahlungen an Unternehmen (Finanzunternehmen)			
3434	Kapitaltransferzahlungen an Haushalte und Organisationen ohne Erwerbscharakter			
3435	Kapitaltransferzahlungen an das Ausland			
34	Summe Auszahlungen investive Gebarung	23.000,00	3.412.000,00	698.214,29
SA2	Saldo (2) Geldfluss aus der investiven Gebarung (33 – 34)	-23.000,00	-3.352.000,00	-698.214,29
SA3	Saldo (3) Nettofinanzierungssaldo (Saldo 1 + Saldo 2)	-725.000,00	-4.259.800,00	-817.542,46
351	Einzahlungen aus der Aufnahme von Finanzschulden	0,00	0,00	0,00
3511	Einzahlungen aus empfangenen Darlehen von öffentlichen Körperschaften und Rechtsträgern			
3512	Einzahlungen aus empfangenen Darlehen von Beteiligungen			
3513	Einzahlungen aus empfangenen Darlehen von Unternehmen und privaten Haushalten			
3514	Einzahlungen aus Finanzschulden (Finanzunternehmen)			
3515	Einzahlungen aus Aufnahmen von Leasingverbindlichkeiten			
353	Einzahlungen infolge eines Kapitaltausches bei derivativen Finanzinstrumenten mit Grundgeschäft	0,00	0,00	0,00
3530	Einzahlungen infolge eines Kapitaltausches bei derivativen Finanzinstrumenten mit Grundgeschäft			
355	Einzahlungen aus dem Abgang von Finanzinstrumenten	0,00	0,00	0,00

Unterricht, Erziehung, Sport und Wissenschaft (Gruppe 2)

MVAG	Mittelverwendungs- und aufbringungsgruppen (1. und 2. Ebene)	VA 2025	VA 2024	RA 2023
3550	Einzahlungen aus dem Abgang von Finanzinstrumenten			
35	Summe Einzahlungen aus der Finanzierungstätigkeit	0,00	0,00	0,00
361	Auszahlungen aus der Tilgung von Finanzschulden	2.900,00	2.900,00	2.900,00
3611	Auszahlungen aus empfangenen Darlehen von öffentlichen Körperschaften und Rechtsträgern			
3612	Auszahlungen aus empfangenen Darlehen von Beteiligungen			
3613	Auszahlungen aus empfangenen Darlehen von Unternehmen und privaten Haushalten	2.900,00	2.900,00	2.900,00
3614	Auszahlungen aus Finanzschulden			
3615	Auszahlungen aus Rückzahlungen von Leasingverbindlichkeiten			
363	Auszahlungen infolge eines Kapitaltausches bei derivativen Finanzinstrumenten mit Grundgeschäft	0,00	0,00	0,00
3630	Auszahlungen infolge eines Kapitaltausches bei derivativen Finanzinstrumenten mit Grundgeschäft			
365	Auszahlungen für den Erwerb von Finanzinstrumenten	0,00	0,00	0,00
3650	Auszahlungen für den Erwerb von Finanzinstrumenten			
36	Summe Auszahlungen aus der Finanzierungstätigkeit	2.900,00	2.900,00	2.900,00
SA4	Saldo (4) Geldfluss aus der Finanzierungstätigkeit (35 – 36)	-2.900,00	-2.900,00	-2.900,00
SA5	Saldo (5) Geldfluss aus der voranschlagswirksamen Gebarung (Saldo 3 + Saldo 4)	-727.900,00	-4.262.700,00	-820.442,46

Kunst, Kultur und Kultus (Gruppe 3)

MVAG	Mittelverwendungs- und aufbringungsgruppen (1. und 2. Ebene)	VA 2025	VA 2024	RA 2023
311	Einzahlungen aus operativer Verwaltungstätigkeit	79.500,00	81.300,00	704.569,81
3111	Einzahlungen aus eigenen Abgaben			
3112	Einzahlungen aus Ertragsanteilen			
3113	Einzahlungen aus Gebühren			
3114	Einzahlungen aus Leistungen	14.400,00	13.400,00	9.013,72
3115	Einzahlungen aus Besitz und wirtschaftlicher Tätigkeit	62.600,00	64.700,00	66.164,25
3116	Einzahlungen aus Veräußerung von geringwertigen Wirtschaftsgütern (GWG) und sonstige Einzahlungen	2.500,00	3.200,00	629.391,84
312	Einzahlungen aus Transfers	0,00	0,00	3.150,00
3121	Transferzahlungen von Trägern des öffentlichen Rechts			3.150,00
3122	Transferzahlungen von Beteiligungen			
3123	Transferzahlungen von Unternehmen (inkl. Finanzunternehmen)			
3124	Transferzahlungen von Haushalten und Organisationen ohne Erwerbscharakter			
3125	Transferzahlungen vom Ausland			
3126	Investitions- und Tilgungszuschüsse zwischen Unternehmungen und Betrieben der Gebietskörperschaft und der Gebietskörperschaft			
313	Einzahlungen aus Finanzerträgen	0,00	0,00	0,00
3131	Einzahlungen aus Zinserträgen			
3132	Einzahlungen aus Zinsen aus derivativen Finanzinstrumenten mit und ohne Grundgeschäft			
3133	Einzahlungen aus Gewinnentnahmen von marktbestimmten Betrieben			
3134	Sonstige Einzahlungen aus Finanzerträgen			
3135	Einzahlungen aus Dividenden/Gewinnausschüttungen			
31	Summe Einzahlungen operative Gebarung	79.500,00	81.300,00	707.719,81
321	Auszahlungen aus Personalaufwand	98.000,00	88.700,00	37.414,12
3211	Auszahlungen für Personalaufwand (Bezüge, Nebengebühren, und Mehrleistungsvergütungen)	78.000,00	70.700,00	29.806,24
3212	Auszahlungen für gesetzliche und freiwillige Sozialaufwendungen	20.000,00	18.000,00	7.607,88
3213	Auszahlungen aus sonstigem Personalaufwand			
322	Auszahlungen aus Sachaufwand	296.700,00	208.900,00	1.037.042,90
3221	Auszahlungen für Gebrauchs- und Verbrauchsgüter, Handelswaren	121.800,00	74.700,00	95.022,24
3222	Auszahlungen für Verwaltungs- und Betriebsaufwand	72.400,00	75.800,00	94.058,57
3223	Auszahlungen für Leasing- und Mietaufwand			
3224	Auszahlungen für Instandhaltung	46.500,00	18.000,00	87.119,29
3225	Sonstige Auszahlungen aus Sachaufwand	56.000,00	40.400,00	760.842,80
3226	Auszahlungen aus der Inanspruchnahme von Haftungen			
323	Auszahlungen aus Transfers	121.000,00	104.300,00	100.563,52
3231	Transferzahlungen an Träger des öffentlichen Rechts	119.000,00	102.300,00	95.763,52

Kunst, Kultur und Kultus (Gruppe 3)

MVAG	Mittelverwendungs- und aufbringungsgruppen (1. und 2. Ebene)	VA 2025	VA 2024	RA 2023
3232	Transferzahlungen an Beteiligungen			
3233	Transferzahlungen an Unternehmen (inkl. Finanzunternehmen)			
3234	Transferzahlungen an Haushalte und Organisationen ohne Erwerbscharakter	2.000,00	2.000,00	4.800,00
3235	Transferzahlungen an das Ausland			
3236	Investitions- und Tilgungszuschüsse zwischen Unternehmungen und Betrieben der Gebietskörperschaft und der Gebietskörperschaft			
324	Auszahlungen aus Finanzaufwand	400,00	400,00	312,28
3241	Auszahlungen für Zinsen	400,00	400,00	312,28
3242	Auszahlungen für Zinsen aus derivativen Finanzinstrumenten mit und ohne Grundgeschäft			
3243	Auszahlungen aus Gewinnentnahmen von marktbestimmten Betrieben			
3244	Sonstige Auszahlungen aus Finanzaufwendungen			
32	Summe Auszahlungen operative Gebarung	516.100,00	402.300,00	1.175.332,82
SA1	Saldo (1) Geldfluss aus der operativen Gebarung (31 – 32)	-436.600,00	-321.000,00	-467.613,01
331	Einzahlungen aus der Investitionstätigkeit	0,00	0,00	0,00
3311	Einzahlungen aus der Veräußerung von immateriellem Vermögen			
3312	Einzahlungen aus der Veräußerung von Grundstücken und Grundstückeinrichtungen			
3313	Einzahlungen aus der Veräußerung von Gebäuden und Bauten			
3314	Einzahlungen aus der Veräußerung von technischen Anlagen, Fahrzeugen und Maschinen			
3315	Einzahlungen aus der Veräußerung von Amts-, Betriebs- und Geschäftsausstattung			
3316	Einzahlungen aus der Veräußerung von Kulturgütern			
3317	Einzahlungen aus der Veräußerung von Beteiligungen			
3318	Einzahlungen aus der Veräußerung von kofinanzierten Schutzbauten			
332	Einzahlungen aus der Rückzahlung von Darlehen sowie gewährten Vorschüssen	0,00	0,00	0,00
3321	Einzahlungen aus Darlehen an Träger des öffentlichen Rechts			
3322	Einzahlungen aus Darlehen an Beteiligungen			
3323	Einzahlungen aus Darlehen an Unternehmen und Haushalte			
3325	Einzahlungen aus Vorschüssen und Anzahlungen			
333	Einzahlungen aus Kapitaltransfers	0,00	0,00	0,00
3331	Kapitaltransferzahlungen von Trägern des öffentlichen Rechts			
3332	Kapitaltransferzahlungen von Beteiligungen			
3333	Kapitaltransferzahlungen von Unternehmen			
3334	Kapitaltransferzahlungen von Haushalten und Organisationen ohne Erwerbscharakter			
3335	Kapitaltransferzahlungen vom Ausland			
33	Summe Einzahlungen investive Gebarung	0,00	0,00	0,00

Kunst, Kultur und Kultus (Gruppe 3)

MVAG	Mittelverwendungs- und aufbringungsgruppen (1. und 2. Ebene)	VA 2025	VA 2024	RA 2023
341	Auszahlungen aus der Investitionstätigkeit	4.500,00	10.500,00	647.939,57
3411	Auszahlungen für den Erwerb von immateriellem Vermögen			
3412	Auszahlungen für den Erwerb von Grundstücken und Grundstückseinrichtungen			
3413	Auszahlungen für den Erwerb von Gebäuden und Bauten	1.500,00	3.000,00	518.539,72
3414	Auszahlungen für den Erwerb von technischen Anlagen, Fahrzeugen und Maschinen			
3415	Auszahlungen für den Erwerb von Amts-, Betriebs- und Geschäftsausstattung	3.000,00	7.500,00	129.399,85
3416	Auszahlungen für den Erwerb von Kulturgütern			
3417	Auszahlungen für den Erwerb von Beteiligungen			
3418	Auszahlungen für den Erwerb von kofinanzierten Schutzbauten			
342	Auszahlungen aus der Gewährung von Darlehen sowie gewährten Vorschüssen	0,00	0,00	0,00
3421	Auszahlungen von Darlehen an Träger des öffentlichen Rechts			
3422	Auszahlungen von Darlehen an Beteiligungen			
3423	Auszahlungen von Darlehen an Unternehmen und Haushalte			
3425	Auszahlungen von Vorschüssen und Anzahlungen			
343	Auszahlungen aus Kapitaltransfers	0,00	0,00	0,00
3431	Kapitaltransferzahlungen an Träger des öffentlichen Rechts			
3432	Kapitaltransferzahlungen an Beteiligungen			
3433	Kapitaltransferzahlungen an Unternehmen (Finanzunternehmen)			
3434	Kapitaltransferzahlungen an Haushalte und Organisationen ohne Erwerbscharakter			
3435	Kapitaltransferzahlungen an das Ausland			
34	Summe Auszahlungen investive Gebarung	4.500,00	10.500,00	647.939,57
SA2	Saldo (2) Geldfluss aus der investiven Gebarung (33 – 34)	-4.500,00	-10.500,00	-647.939,57
SA3	Saldo (3) Nettofinanzierungssaldo (Saldo 1 + Saldo 2)	-441.100,00	-331.500,00	-1.115.552,58
351	Einzahlungen aus der Aufnahme von Finanzschulden	0,00	0,00	0,00
3511	Einzahlungen aus empfangenen Darlehen von öffentlichen Körperschaften und Rechtsträgern			
3512	Einzahlungen aus empfangenen Darlehen von Beteiligungen			
3513	Einzahlungen aus empfangenen Darlehen von Unternehmen und privaten Haushalten			
3514	Einzahlungen aus Finanzschulden (Finanzunternehmen)			
3515	Einzahlungen aus Aufnahmen von Leasingverbindlichkeiten			
353	Einzahlungen infolge eines Kapitaltausches bei derivativen Finanzinstrumenten mit Grundgeschäft	0,00	0,00	0,00
3530	Einzahlungen infolge eines Kapitaltausches bei derivativen Finanzinstrumenten mit Grundgeschäft			
355	Einzahlungen aus dem Abgang von Finanzinstrumenten	0,00	0,00	0,00

Kunst, Kultur und Kultus (Gruppe 3)

MVAG	Mittelverwendungs- und aufbringungsgruppen (1. und 2. Ebene)	VA 2025	VA 2024	RA 2023
3550	Einzahlungen aus dem Abgang von Finanzinstrumenten			
35	Summe Einzahlungen aus der Finanzierungstätigkeit	0,00	0,00	0,00
361	Auszahlungen aus der Tilgung von Finanzschulden	3.700,00	3.700,00	3.700,00
3611	Auszahlungen aus empfangenen Darlehen von öffentlichen Körperschaften und Rechtsträgern			
3612	Auszahlungen aus empfangenen Darlehen von Beteiligungen			
3613	Auszahlungen aus empfangenen Darlehen von Unternehmen und privaten Haushalten	3.700,00	3.700,00	3.700,00
3614	Auszahlungen aus Finanzschulden			
3615	Auszahlungen aus Rückzahlungen von Leasingverbindlichkeiten			
363	Auszahlungen infolge eines Kapitaltausches bei derivativen Finanzinstrumenten mit Grundgeschäft	0,00	0,00	0,00
3630	Auszahlungen infolge eines Kapitaltausches bei derivativen Finanzinstrumenten mit Grundgeschäft			
365	Auszahlungen für den Erwerb von Finanzinstrumenten	0,00	0,00	0,00
3650	Auszahlungen für den Erwerb von Finanzinstrumenten			
36	Summe Auszahlungen aus der Finanzierungstätigkeit	3.700,00	3.700,00	3.700,00
SA4	Saldo (4) Geldfluss aus der Finanzierungstätigkeit (35 – 36)	-3.700,00	-3.700,00	-3.700,00
SA5	Saldo (5) Geldfluss aus der voranschlagswirksamen Gebarung (Saldo 3 + Saldo 4)	-444.800,00	-335.200,00	-1.119.252,58

Soziale Wohlfahrt und Wohnbauförderung (Gruppe 4)

MVAG	Mittelverwendungs- und aufbringungsgruppen (1. und 2. Ebene)	VA 2025	VA 2024	RA 2023
311	Einzahlungen aus operativer Verwaltungstätigkeit	0,00	0,00	193,20
3111	Einzahlungen aus eigenen Abgaben			
3112	Einzahlungen aus Ertragsanteilen			
3113	Einzahlungen aus Gebühren			
3114	Einzahlungen aus Leistungen			
3115	Einzahlungen aus Besitz und wirtschaftlicher Tätigkeit			193,20
3116	Einzahlungen aus Veräußerung von geringwertigen Wirtschaftsgütern (GWG) und sonstige Einzahlungen			
312	Einzahlungen aus Transfers	0,00	0,00	0,00
3121	Transferzahlungen von Trägern des öffentlichen Rechts			
3122	Transferzahlungen von Beteiligungen			
3123	Transferzahlungen von Unternehmen (inkl. Finanzunternehmen)			
3124	Transferzahlungen von Haushalten und Organisationen ohne Erwerbscharakter			
3125	Transferzahlungen vom Ausland			
3126	Investitions- und Tilgungszuschüsse zwischen Unternehmungen und Betrieben der Gebietskörperschaft und der Gebietskörperschaft			
313	Einzahlungen aus Finanzerträgen	0,00	0,00	0,00
3131	Einzahlungen aus Zinserträgen			
3132	Einzahlungen aus Zinsen aus derivativen Finanzinstrumenten mit und ohne Grundgeschäft			
3133	Einzahlungen aus Gewinnentnahmen von marktbestimmten Betrieben			
3134	Sonstige Einzahlungen aus Finanzerträgen			
3135	Einzahlungen aus Dividenden/Gewinnausschüttungen			
31	Summe Einzahlungen operative Gebarung	0,00	0,00	193,20
321	Auszahlungen aus Personalaufwand	0,00	0,00	0,00
3211	Auszahlungen für Personalaufwand (Bezüge, Nebengebühren, und Mehrleistungsvergütungen)			
3212	Auszahlungen für gesetzliche und freiwillige Sozialaufwendungen			
3213	Auszahlungen aus sonstigem Personalaufwand			
322	Auszahlungen aus Sachaufwand	1.000,00	700,00	1.322,35
3221	Auszahlungen für Gebrauchs- und Verbrauchsgüter, Handelswaren			
3222	Auszahlungen für Verwaltungs- und Betriebsaufwand			
3223	Auszahlungen für Leasing- und Mietaufwand			
3224	Auszahlungen für Instandhaltung			
3225	Sonstige Auszahlungen aus Sachaufwand	1.000,00	700,00	1.322,35
3226	Auszahlungen aus der Inanspruchnahme von Haftungen			
323	Auszahlungen aus Transfers	863.800,00	779.300,00	696.139,27
3231	Transferzahlungen an Träger des öffentlichen Rechts	863.800,00	779.300,00	696.139,27

Soziale Wohlfahrt und Wohnbauförderung (Gruppe 4)

MVAG	Mittelverwendungs- und aufbringungsgruppen (1. und 2. Ebene)	VA 2025	VA 2024	RA 2023
3232	Transferzahlungen an Beteiligungen			
3233	Transferzahlungen an Unternehmen (inkl. Finanzunternehmen)			
3234	Transferzahlungen an Haushalte und Organisationen ohne Erwerbscharakter			
3235	Transferzahlungen an das Ausland			
3236	Investitions- und Tilgungszuschüsse zwischen Unternehmungen und Betrieben der Gebietskörperschaft und der Gebietskörperschaft			
324	Auszahlungen aus Finanzaufwand	0,00	0,00	0,00
3241	Auszahlungen für Zinsen			
3242	Auszahlungen für Zinsen aus derivativen Finanzinstrumenten mit und ohne Grundgeschäft			
3243	Auszahlungen aus Gewinnentnahmen von marktbestimmten Betrieben			
3244	Sonstige Auszahlungen aus Finanzaufwendungen			
32	Summe Auszahlungen operative Gebarung	864.800,00	780.000,00	697.461,62
SA1	Saldo (1) Geldfluss aus der operativen Gebarung (31 – 32)	-864.800,00	-780.000,00	-697.268,42
331	Einzahlungen aus der Investitionstätigkeit	0,00	0,00	0,00
3311	Einzahlungen aus der Veräußerung von immateriellem Vermögen			
3312	Einzahlungen aus der Veräußerung von Grundstücken und Grundstückeinrichtungen			
3313	Einzahlungen aus der Veräußerung von Gebäuden und Bauten			
3314	Einzahlungen aus der Veräußerung von technischen Anlagen, Fahrzeugen und Maschinen			
3315	Einzahlungen aus der Veräußerung von Amts-, Betriebs- und Geschäftsausstattung			
3316	Einzahlungen aus der Veräußerung von Kulturgütern			
3317	Einzahlungen aus der Veräußerung von Beteiligungen			
3318	Einzahlungen aus der Veräußerung von kofinanzierten Schutzbauten			
332	Einzahlungen aus der Rückzahlung von Darlehen sowie gewährten Vorschüssen	0,00	0,00	0,00
3321	Einzahlungen aus Darlehen an Träger des öffentlichen Rechts			
3322	Einzahlungen aus Darlehen an Beteiligungen			
3323	Einzahlungen aus Darlehen an Unternehmen und Haushalte			
3325	Einzahlungen aus Vorschüssen und Anzahlungen			
333	Einzahlungen aus Kapitaltransfers	0,00	0,00	0,00
3331	Kapitaltransferzahlungen von Trägern des öffentlichen Rechts			
3332	Kapitaltransferzahlungen von Beteiligungen			
3333	Kapitaltransferzahlungen von Unternehmen			
3334	Kapitaltransferzahlungen von Haushalten und Organisationen ohne Erwerbscharakter			
3335	Kapitaltransferzahlungen vom Ausland			
33	Summe Einzahlungen investive Gebarung	0,00	0,00	0,00

Soziale Wohlfahrt und Wohnbauförderung (Gruppe 4)

MVAG	Mittelverwendungs- und aufbringungsgruppen (1. und 2. Ebene)	VA 2025	VA 2024	RA 2023
341	Auszahlungen aus der Investitionstätigkeit	0,00	0,00	0,00
3411	Auszahlungen für den Erwerb von immateriellem Vermögen			
3412	Auszahlungen für den Erwerb von Grundstücken und Grundstückseinrichtungen			
3413	Auszahlungen für den Erwerb von Gebäuden und Bauten			
3414	Auszahlungen für den Erwerb von technischen Anlagen, Fahrzeugen und Maschinen			
3415	Auszahlungen für den Erwerb von Amts-, Betriebs- und Geschäftsausstattung			
3416	Auszahlungen für den Erwerb von Kulturgütern			
3417	Auszahlungen für den Erwerb von Beteiligungen			
3418	Auszahlungen für den Erwerb von kofinanzierten Schutzbauten			
342	Auszahlungen aus der Gewährung von Darlehen sowie gewährten Vorschüssen	0,00	0,00	0,00
3421	Auszahlungen von Darlehen an Träger des öffentlichen Rechts			
3422	Auszahlungen von Darlehen an Beteiligungen			
3423	Auszahlungen von Darlehen an Unternehmen und Haushalte			
3425	Auszahlungen von Vorschüssen und Anzahlungen			
343	Auszahlungen aus Kapitaltransfers	0,00	0,00	0,00
3431	Kapitaltransferzahlungen an Träger des öffentlichen Rechts			
3432	Kapitaltransferzahlungen an Beteiligungen			
3433	Kapitaltransferzahlungen an Unternehmen (Finanzunternehmen)			
3434	Kapitaltransferzahlungen an Haushalte und Organisationen ohne Erwerbscharakter			
3435	Kapitaltransferzahlungen an das Ausland			
34	Summe Auszahlungen investive Gebarung	0,00	0,00	0,00
SA2	Saldo (2) Geldfluss aus der investiven Gebarung (33 – 34)	0,00	0,00	0,00
SA3	Saldo (3) Nettofinanzierungssaldo (Saldo 1 + Saldo 2)	-864.800,00	-780.000,00	-697.268,42
351	Einzahlungen aus der Aufnahme von Finanzschulden	0,00	0,00	0,00
3511	Einzahlungen aus empfangenen Darlehen von öffentlichen Körperschaften und Rechtsträgern			
3512	Einzahlungen aus empfangenen Darlehen von Beteiligungen			
3513	Einzahlungen aus empfangenen Darlehen von Unternehmen und privaten Haushalten			
3514	Einzahlungen aus Finanzschulden (Finanzunternehmen)			
3515	Einzahlungen aus Aufnahmen von Leasingverbindlichkeiten			
353	Einzahlungen infolge eines Kapitaltausches bei derivativen Finanzinstrumenten mit Grundgeschäft	0,00	0,00	0,00
3530	Einzahlungen infolge eines Kapitaltausches bei derivativen Finanzinstrumenten mit Grundgeschäft			
355	Einzahlungen aus dem Abgang von Finanzinstrumenten	0,00	0,00	0,00

Soziale Wohlfahrt und Wohnbauförderung (Gruppe 4)

MVAG	Mittelverwendungs- und aufbringungsgruppen (1. und 2. Ebene)	VA 2025	VA 2024	RA 2023
3550	Einzahlungen aus dem Abgang von Finanzinstrumenten			
35	Summe Einzahlungen aus der Finanzierungstätigkeit	0,00	0,00	0,00
361	Auszahlungen aus der Tilgung von Finanzschulden	0,00	0,00	0,00
3611	Auszahlungen aus empfangenen Darlehen von öffentlichen Körperschaften und Rechtsträgern			
3612	Auszahlungen aus empfangenen Darlehen von Beteiligungen			
3613	Auszahlungen aus empfangenen Darlehen von Unternehmen und privaten Haushalten			
3614	Auszahlungen aus Finanzschulden			
3615	Auszahlungen aus Rückzahlungen von Leasingverbindlichkeiten			
363	Auszahlungen infolge eines Kapitaltausches bei derivativen Finanzinstrumenten mit Grundgeschäft	0,00	0,00	0,00
3630	Auszahlungen infolge eines Kapitaltausches bei derivativen Finanzinstrumenten mit Grundgeschäft			
365	Auszahlungen für den Erwerb von Finanzinstrumenten	0,00	0,00	0,00
3650	Auszahlungen für den Erwerb von Finanzinstrumenten			
36	Summe Auszahlungen aus der Finanzierungstätigkeit	0,00	0,00	0,00
SA4	Saldo (4) Geldfluss aus der Finanzierungstätigkeit (35 – 36)	0,00	0,00	0,00
SA5	Saldo (5) Geldfluss aus der voranschlagswirksamen Gebarung (Saldo 3 + Saldo 4)	-864.800,00	-780.000,00	-697.268,42

Gesundheit (Gruppe 5)

MVAG	Mittelverwendungs- und aufbringungsgruppen (1. und 2. Ebene)	VA 2025	VA 2024	RA 2023
311	Einzahlungen aus operativer Verwaltungstätigkeit	0,00	0,00	70.254,10
3111	Einzahlungen aus eigenen Abgaben			
3112	Einzahlungen aus Ertragsanteilen			
3113	Einzahlungen aus Gebühren			
3114	Einzahlungen aus Leistungen			
3115	Einzahlungen aus Besitz und wirtschaftlicher Tätigkeit			
3116	Einzahlungen aus Veräußerung von geringwertigen Wirtschaftsgütern (GWG) und sonstige Einzahlungen			70.254,10
312	Einzahlungen aus Transfers	250.000,00	241.600,00	127.043,75
3121	Transferzahlungen von Trägern des öffentlichen Rechts	100.000,00		5.400,00
3122	Transferzahlungen von Beteiligungen			
3123	Transferzahlungen von Unternehmen (inkl. Finanzunternehmen)	150.000,00	150.000,00	30.050,00
3124	Transferzahlungen von Haushalten und Organisationen ohne Erwerbscharakter			
3125	Transferzahlungen vom Ausland		91.600,00	91.593,75
3126	Investitions- und Tilgungszuschüsse zwischen Unternehmungen und Betrieben der Gebietskörperschaft und der Gebietskörperschaft			
313	Einzahlungen aus Finanzerträgen	0,00	0,00	0,00
3131	Einzahlungen aus Zinserträgen			
3132	Einzahlungen aus Zinsen aus derivativen Finanzinstrumenten mit und ohne Grundgeschäft			
3133	Einzahlungen aus Gewinnentnahmen von marktbestimmten Betrieben			
3134	Sonstige Einzahlungen aus Finanzerträgen			
3135	Einzahlungen aus Dividenden/Gewinnausschüttungen			
31	Summe Einzahlungen operative Gebarung	250.000,00	241.600,00	197.297,85
321	Auszahlungen aus Personalaufwand	76.400,00	72.400,00	63.989,68
3211	Auszahlungen für Personalaufwand (Bezüge, Nebengebühren, und Mehrleistungsvergütungen)	61.000,00	57.800,00	51.174,00
3212	Auszahlungen für gesetzliche und freiwillige Sozialaufwendungen	15.400,00	14.600,00	12.815,68
3213	Auszahlungen aus sonstigem Personalaufwand			
322	Auszahlungen aus Sachaufwand	42.200,00	35.000,00	124.523,12
3221	Auszahlungen für Gebrauchs- und Verbrauchsgüter, Handelswaren	6.100,00	5.300,00	5.897,90
3222	Auszahlungen für Verwaltungs- und Betriebsaufwand	12.000,00	12.300,00	8.775,01
3223	Auszahlungen für Leasing- und Mietaufwand	7.400,00	7.200,00	6.636,36
3224	Auszahlungen für Instandhaltung	1.500,00	1.000,00	1.138,31
3225	Sonstige Auszahlungen aus Sachaufwand	15.200,00	9.200,00	102.075,54
3226	Auszahlungen aus der Inanspruchnahme von Haftungen			
323	Auszahlungen aus Transfers	1.110.800,00	1.017.400,00	948.215,02
3231	Transferzahlungen an Träger des öffentlichen Rechts	1.110.800,00	1.017.400,00	948.215,02

Gesundheit (Gruppe 5)

MVAG	Mittelverwendungs- und aufbringungsgruppen (1. und 2. Ebene)	VA 2025	VA 2024	RA 2023
3232	Transferzahlungen an Beteiligungen			
3233	Transferzahlungen an Unternehmen (inkl. Finanzunternehmen)			
3234	Transferzahlungen an Haushalte und Organisationen ohne Erwerbscharakter			
3235	Transferzahlungen an das Ausland			
3236	Investitions- und Tilgungszuschüsse zwischen Unternehmungen und Betrieben der Gebietskörperschaft und der Gebietskörperschaft			
324	Auszahlungen aus Finanzaufwand	0,00	0,00	0,00
3241	Auszahlungen für Zinsen			
3242	Auszahlungen für Zinsen aus derivativen Finanzinstrumenten mit und ohne Grundgeschäft			
3243	Auszahlungen aus Gewinnentnahmen von marktbestimmten Betrieben			
3244	Sonstige Auszahlungen aus Finanzaufwendungen			
32	Summe Auszahlungen operative Gebarung	1.229.400,00	1.124.800,00	1.136.727,82
SA1	Saldo (1) Geldfluss aus der operativen Gebarung (31 – 32)	-979.400,00	-883.200,00	-939.429,97
331	Einzahlungen aus der Investitionstätigkeit	0,00	0,00	0,00
3311	Einzahlungen aus der Veräußerung von immateriellem Vermögen			
3312	Einzahlungen aus der Veräußerung von Grundstücken und Grundstückeinrichtungen			
3313	Einzahlungen aus der Veräußerung von Gebäuden und Bauten			
3314	Einzahlungen aus der Veräußerung von technischen Anlagen, Fahrzeugen und Maschinen			
3315	Einzahlungen aus der Veräußerung von Amts-, Betriebs- und Geschäftsausstattung			
3316	Einzahlungen aus der Veräußerung von Kulturgütern			
3317	Einzahlungen aus der Veräußerung von Beteiligungen			
3318	Einzahlungen aus der Veräußerung von kofinanzierten Schutzbauten			
332	Einzahlungen aus der Rückzahlung von Darlehen sowie gewährten Vorschüssen	0,00	0,00	0,00
3321	Einzahlungen aus Darlehen an Träger des öffentlichen Rechts			
3322	Einzahlungen aus Darlehen an Beteiligungen			
3323	Einzahlungen aus Darlehen an Unternehmen und Haushalte			
3325	Einzahlungen aus Vorschüssen und Anzahlungen			
333	Einzahlungen aus Kapitaltransfers	0,00	0,00	0,00
3331	Kapitaltransferzahlungen von Trägern des öffentlichen Rechts			
3332	Kapitaltransferzahlungen von Beteiligungen			
3333	Kapitaltransferzahlungen von Unternehmen			
3334	Kapitaltransferzahlungen von Haushalten und Organisationen ohne Erwerbscharakter			
3335	Kapitaltransferzahlungen vom Ausland			
33	Summe Einzahlungen investive Gebarung	0,00	0,00	0,00

Gesundheit (Gruppe 5)

MVAG	Mittelverwendungs- und aufbringungsgruppen (1. und 2. Ebene)	VA 2025	VA 2024	RA 2023
341	Auszahlungen aus der Investitionstätigkeit	1.500,00	3.000,00	0,00
3411	Auszahlungen für den Erwerb von immateriellem Vermögen	1.500,00	3.000,00	
3412	Auszahlungen für den Erwerb von Grundstücken und Grundstückseinrichtungen			
3413	Auszahlungen für den Erwerb von Gebäuden und Bauten			
3414	Auszahlungen für den Erwerb von technischen Anlagen, Fahrzeugen und Maschinen			
3415	Auszahlungen für den Erwerb von Amts-, Betriebs- und Geschäftsausstattung			
3416	Auszahlungen für den Erwerb von Kulturgütern			
3417	Auszahlungen für den Erwerb von Beteiligungen			
3418	Auszahlungen für den Erwerb von kofinanzierten Schutzbauten			
342	Auszahlungen aus der Gewährung von Darlehen sowie gewährten Vorschüssen	0,00	0,00	0,00
3421	Auszahlungen von Darlehen an Träger des öffentlichen Rechts			
3422	Auszahlungen von Darlehen an Beteiligungen			
3423	Auszahlungen von Darlehen an Unternehmen und Haushalte			
3425	Auszahlungen von Vorschüssen und Anzahlungen			
343	Auszahlungen aus Kapitaltransfers	0,00	0,00	0,00
3431	Kapitaltransferzahlungen an Träger des öffentlichen Rechts			
3432	Kapitaltransferzahlungen an Beteiligungen			
3433	Kapitaltransferzahlungen an Unternehmen (Finanzunternehmen)			
3434	Kapitaltransferzahlungen an Haushalte und Organisationen ohne Erwerbscharakter			
3435	Kapitaltransferzahlungen an das Ausland			
34	Summe Auszahlungen investive Gebarung	1.500,00	3.000,00	0,00
SA2	Saldo (2) Geldfluss aus der investiven Gebarung (33 – 34)	-1.500,00	-3.000,00	0,00
SA3	Saldo (3) Nettofinanzierungssaldo (Saldo 1 + Saldo 2)	-980.900,00	-886.200,00	-939.429,97
351	Einzahlungen aus der Aufnahme von Finanzschulden	0,00	0,00	0,00
3511	Einzahlungen aus empfangenen Darlehen von öffentlichen Körperschaften und Rechtsträgern			
3512	Einzahlungen aus empfangenen Darlehen von Beteiligungen			
3513	Einzahlungen aus empfangenen Darlehen von Unternehmen und privaten Haushalten			
3514	Einzahlungen aus Finanzschulden (Finanzunternehmen)			
3515	Einzahlungen aus Aufnahmen von Leasingverbindlichkeiten			
353	Einzahlungen infolge eines Kapitaltausches bei derivativen Finanzinstrumenten mit Grundgeschäft	0,00	0,00	0,00
3530	Einzahlungen infolge eines Kapitaltausches bei derivativen Finanzinstrumenten mit Grundgeschäft			
355	Einzahlungen aus dem Abgang von Finanzinstrumenten	0,00	0,00	0,00

Gesundheit (Gruppe 5)

MVAG	Mittelverwendungs- und aufbringungsgruppen (1. und 2. Ebene)	VA 2025	VA 2024	RA 2023
3550	Einzahlungen aus dem Abgang von Finanzinstrumenten			
35	Summe Einzahlungen aus der Finanzierungstätigkeit	0,00	0,00	0,00
361	Auszahlungen aus der Tilgung von Finanzschulden	0,00	0,00	0,00
3611	Auszahlungen aus empfangenen Darlehen von öffentlichen Körperschaften und Rechtsträgern			
3612	Auszahlungen aus empfangenen Darlehen von Beteiligungen			
3613	Auszahlungen aus empfangenen Darlehen von Unternehmen und privaten Haushalten			
3614	Auszahlungen aus Finanzschulden			
3615	Auszahlungen aus Rückzahlungen von Leasingverbindlichkeiten			
363	Auszahlungen infolge eines Kapitaltausches bei derivativen Finanzinstrumenten mit Grundgeschäft	0,00	0,00	0,00
3630	Auszahlungen infolge eines Kapitaltausches bei derivativen Finanzinstrumenten mit Grundgeschäft			
365	Auszahlungen für den Erwerb von Finanzinstrumenten	0,00	0,00	0,00
3650	Auszahlungen für den Erwerb von Finanzinstrumenten			
36	Summe Auszahlungen aus der Finanzierungstätigkeit	0,00	0,00	0,00
SA4	Saldo (4) Geldfluss aus der Finanzierungstätigkeit (35 – 36)	0,00	0,00	0,00
SA5	Saldo (5) Geldfluss aus der voranschlagswirksamen Gebarung (Saldo 3 + Saldo 4)	-980.900,00	-886.200,00	-939.429,97

Straßen- und Wasserbau, Verkehr (Gruppe 6)

MVAG	Mittelverwendungs- und aufbringungsgruppen (1. und 2. Ebene)	VA 2025	VA 2024	RA 2023
311	Einzahlungen aus operativer Verwaltungstätigkeit	5.000,00	5.000,00	166.239,73
3111	Einzahlungen aus eigenen Abgaben			
3112	Einzahlungen aus Ertragsanteilen			
3113	Einzahlungen aus Gebühren			
3114	Einzahlungen aus Leistungen			
3115	Einzahlungen aus Besitz und wirtschaftlicher Tätigkeit			
3116	Einzahlungen aus Veräußerung von geringwertigen Wirtschaftsgütern (GWG) und sonstige Einzahlungen	5.000,00	5.000,00	166.239,73
312	Einzahlungen aus Transfers	308.000,00	608.500,00	486.352,78
3121	Transferzahlungen von Trägern des öffentlichen Rechts	300.500,00	601.000,00	478.875,72
3122	Transferzahlungen von Beteiligungen			
3123	Transferzahlungen von Unternehmen (inkl. Finanzunternehmen)			
3124	Transferzahlungen von Haushalten und Organisationen ohne Erwerbscharakter	7.500,00	7.500,00	7.477,06
3125	Transferzahlungen vom Ausland			
3126	Investitions- und Tilgungszuschüsse zwischen Unternehmungen und Betrieben der Gebietskörperschaft und der Gebietskörperschaft			
313	Einzahlungen aus Finanzerträgen	0,00	0,00	0,00
3131	Einzahlungen aus Zinserträgen			
3132	Einzahlungen aus Zinsen aus derivativen Finanzinstrumenten mit und ohne Grundgeschäft			
3133	Einzahlungen aus Gewinnentnahmen von marktbestimmten Betrieben			
3134	Sonstige Einzahlungen aus Finanzerträgen			
3135	Einzahlungen aus Dividenden/Gewinnausschüttungen			
31	Summe Einzahlungen operative Gebarung	313.000,00	613.500,00	652.592,51
321	Auszahlungen aus Personalaufwand	0,00	0,00	0,00
3211	Auszahlungen für Personalaufwand (Bezüge, Nebengebühren, und Mehrleistungsvergütungen)			
3212	Auszahlungen für gesetzliche und freiwillige Sozialaufwendungen			
3213	Auszahlungen aus sonstigem Personalaufwand			
322	Auszahlungen aus Sachaufwand	38.000,00	27.800,00	201.858,79
3221	Auszahlungen für Gebrauchs- und Verbrauchsgüter, Handelswaren	3.000,00	2.500,00	4.131,85
3222	Auszahlungen für Verwaltungs- und Betriebsaufwand	1.000,00	1.300,00	833,16
3223	Auszahlungen für Leasing- und Mietaufwand			
3224	Auszahlungen für Instandhaltung	20.000,00	16.000,00	14.452,08
3225	Sonstige Auszahlungen aus Sachaufwand	14.000,00	8.000,00	182.441,70
3226	Auszahlungen aus der Inanspruchnahme von Haftungen			
323	Auszahlungen aus Transfers	129.900,00	105.700,00	103.849,97
3231	Transferzahlungen an Träger des öffentlichen Rechts	129.900,00	105.700,00	103.849,97

Straßen- und Wasserbau, Verkehr (Gruppe 6)

MVAG	Mittelverwendungs- und aufbringungsgruppen (1. und 2. Ebene)	VA 2025	VA 2024	RA 2023
3232	Transferzahlungen an Beteiligungen			
3233	Transferzahlungen an Unternehmen (inkl. Finanzunternehmen)			
3234	Transferzahlungen an Haushalte und Organisationen ohne Erwerbscharakter			
3235	Transferzahlungen an das Ausland			
3236	Investitions- und Tilgungszuschüsse zwischen Unternehmungen und Betrieben der Gebietskörperschaft und der Gebietskörperschaft			
324	Auszahlungen aus Finanzaufwand	0,00	0,00	0,00
3241	Auszahlungen für Zinsen			
3242	Auszahlungen für Zinsen aus derivativen Finanzinstrumenten mit und ohne Grundgeschäft			
3243	Auszahlungen aus Gewinnentnahmen von marktbestimmten Betrieben			
3244	Sonstige Auszahlungen aus Finanzaufwendungen			
32	Summe Auszahlungen operative Gebarung	167.900,00	133.500,00	305.708,76
SA1	Saldo (1) Geldfluss aus der operativen Gebarung (31 – 32)	145.100,00	480.000,00	346.883,75
331	Einzahlungen aus der Investitionstätigkeit	0,00	0,00	0,00
3311	Einzahlungen aus der Veräußerung von immateriellem Vermögen			
3312	Einzahlungen aus der Veräußerung von Grundstücken und Grundstückeinrichtungen			
3313	Einzahlungen aus der Veräußerung von Gebäuden und Bauten			
3314	Einzahlungen aus der Veräußerung von technischen Anlagen, Fahrzeugen und Maschinen			
3315	Einzahlungen aus der Veräußerung von Amts-, Betriebs- und Geschäftsausstattung			
3316	Einzahlungen aus der Veräußerung von Kulturgütern			
3317	Einzahlungen aus der Veräußerung von Beteiligungen			
3318	Einzahlungen aus der Veräußerung von kofinanzierten Schutzbauten			
332	Einzahlungen aus der Rückzahlung von Darlehen sowie gewährten Vorschüssen	0,00	0,00	0,00
3321	Einzahlungen aus Darlehen an Träger des öffentlichen Rechts			
3322	Einzahlungen aus Darlehen an Beteiligungen			
3323	Einzahlungen aus Darlehen an Unternehmen und Haushalte			
3325	Einzahlungen aus Vorschüssen und Anzahlungen			
333	Einzahlungen aus Kapitaltransfers	290.000,00	215.000,00	134.728,09
3331	Kapitaltransferzahlungen von Trägern des öffentlichen Rechts	130.000,00	100.000,00	
3332	Kapitaltransferzahlungen von Beteiligungen			
3333	Kapitaltransferzahlungen von Unternehmen			
3334	Kapitaltransferzahlungen von Haushalten und Organisationen ohne Erwerbscharakter	160.000,00	115.000,00	134.728,09
3335	Kapitaltransferzahlungen vom Ausland			
33	Summe Einzahlungen investive Gebarung	290.000,00	215.000,00	134.728,09

Straßen- und Wasserbau, Verkehr (Gruppe 6)

MVAG	Mittelverwendungs- und aufbringungsgruppen (1. und 2. Ebene)	VA 2025	VA 2024	RA 2023
341	Auszahlungen aus der Investitionstätigkeit	798.100,00	1.250.000,00	1.206.582,48
3411	Auszahlungen für den Erwerb von immateriellem Vermögen			
3412	Auszahlungen für den Erwerb von Grundstücken und Grundstückseinrichtungen	798.100,00	1.250.000,00	1.206.582,48
3413	Auszahlungen für den Erwerb von Gebäuden und Bauten			
3414	Auszahlungen für den Erwerb von technischen Anlagen, Fahrzeugen und Maschinen			
3415	Auszahlungen für den Erwerb von Amts-, Betriebs- und Geschäftsausstattung			
3416	Auszahlungen für den Erwerb von Kulturgütern			
3417	Auszahlungen für den Erwerb von Beteiligungen			
3418	Auszahlungen für den Erwerb von kofinanzierten Schutzbauten			
342	Auszahlungen aus der Gewährung von Darlehen sowie gewährten Vorschüssen	0,00	0,00	0,00
3421	Auszahlungen von Darlehen an Träger des öffentlichen Rechts			
3422	Auszahlungen von Darlehen an Beteiligungen			
3423	Auszahlungen von Darlehen an Unternehmen und Haushalte			
3425	Auszahlungen von Vorschüssen und Anzahlungen			
343	Auszahlungen aus Kapitaltransfers	0,00	0,00	134.926,48
3431	Kapitaltransferzahlungen an Träger des öffentlichen Rechts			
3432	Kapitaltransferzahlungen an Beteiligungen			
3433	Kapitaltransferzahlungen an Unternehmen (Finanzunternehmen)			134.926,48
3434	Kapitaltransferzahlungen an Haushalte und Organisationen ohne Erwerbscharakter			
3435	Kapitaltransferzahlungen an das Ausland			
34	Summe Auszahlungen investive Gebarung	798.100,00	1.250.000,00	1.341.508,96
SA2	Saldo (2) Geldfluss aus der investiven Gebarung (33 – 34)	-508.100,00	-1.035.000,00	-1.206.780,87
SA3	Saldo (3) Nettofinanzierungssaldo (Saldo 1 + Saldo 2)	-363.000,00	-555.000,00	-859.897,12
351	Einzahlungen aus der Aufnahme von Finanzschulden	0,00	0,00	0,00
3511	Einzahlungen aus empfangenen Darlehen von öffentlichen Körperschaften und Rechtsträgern			
3512	Einzahlungen aus empfangenen Darlehen von Beteiligungen			
3513	Einzahlungen aus empfangenen Darlehen von Unternehmen und privaten Haushalten			
3514	Einzahlungen aus Finanzschulden (Finanzunternehmen)			
3515	Einzahlungen aus Aufnahmen von Leasingverbindlichkeiten			
353	Einzahlungen infolge eines Kapitaltausches bei derivativen Finanzinstrumenten mit Grundgeschäft	0,00	0,00	0,00
3530	Einzahlungen infolge eines Kapitaltausches bei derivativen Finanzinstrumenten mit Grundgeschäft			
355	Einzahlungen aus dem Abgang von Finanzinstrumenten	0,00	0,00	0,00

Straßen- und Wasserbau, Verkehr (Gruppe 6)

MVAG	Mittelverwendungs- und aufbringungsgruppen (1. und 2. Ebene)	VA 2025	VA 2024	RA 2023
3550	Einzahlungen aus dem Abgang von Finanzinstrumenten			
35	Summe Einzahlungen aus der Finanzierungstätigkeit	0,00	0,00	0,00
361	Auszahlungen aus der Tilgung von Finanzschulden	0,00	0,00	0,00
3611	Auszahlungen aus empfangenen Darlehen von öffentlichen Körperschaften und Rechtsträgern			
3612	Auszahlungen aus empfangenen Darlehen von Beteiligungen			
3613	Auszahlungen aus empfangenen Darlehen von Unternehmen und privaten Haushalten			
3614	Auszahlungen aus Finanzschulden			
3615	Auszahlungen aus Rückzahlungen von Leasingverbindlichkeiten			
363	Auszahlungen infolge eines Kapitaltausches bei derivativen Finanzinstrumenten mit Grundgeschäft	0,00	0,00	0,00
3630	Auszahlungen infolge eines Kapitaltausches bei derivativen Finanzinstrumenten mit Grundgeschäft			
365	Auszahlungen für den Erwerb von Finanzinstrumenten	0,00	0,00	0,00
3650	Auszahlungen für den Erwerb von Finanzinstrumenten			
36	Summe Auszahlungen aus der Finanzierungstätigkeit	0,00	0,00	0,00
SA4	Saldo (4) Geldfluss aus der Finanzierungstätigkeit (35 – 36)	0,00	0,00	0,00
SA5	Saldo (5) Geldfluss aus der voranschlagswirksamen Gebarung (Saldo 3 + Saldo 4)	-363.000,00	-555.000,00	-859.897,12

Wirtschaftsförderung (Gruppe 7)

MVAG	Mittelverwendungs- und aufbringungsgruppen (1. und 2. Ebene)	VA 2025	VA 2024	RA 2023
311	Einzahlungen aus operativer Verwaltungstätigkeit	0,00	0,00	0,00
3111	Einzahlungen aus eigenen Abgaben			
3112	Einzahlungen aus Ertragsanteilen			
3113	Einzahlungen aus Gebühren			
3114	Einzahlungen aus Leistungen			
3115	Einzahlungen aus Besitz und wirtschaftlicher Tätigkeit			
3116	Einzahlungen aus Veräußerung von geringwertigen Wirtschaftsgütern (GWG) und sonstige Einzahlungen			
312	Einzahlungen aus Transfers	6.500,00	5.900,00	5.400,00
3121	Transferzahlungen von Trägern des öffentlichen Rechts	6.500,00	5.900,00	5.400,00
3122	Transferzahlungen von Beteiligungen			
3123	Transferzahlungen von Unternehmen (inkl. Finanzunternehmen)			
3124	Transferzahlungen von Haushalten und Organisationen ohne Erwerbscharakter			
3125	Transferzahlungen vom Ausland			
3126	Investitions- und Tilgungszuschüsse zwischen Unternehmungen und Betrieben der Gebietskörperschaft und der Gebietskörperschaft			
313	Einzahlungen aus Finanzerträgen	0,00	0,00	0,00
3131	Einzahlungen aus Zinserträgen			
3132	Einzahlungen aus Zinsen aus derivativen Finanzinstrumenten mit und ohne Grundgeschäft			
3133	Einzahlungen aus Gewinnentnahmen von marktbestimmten Betrieben			
3134	Sonstige Einzahlungen aus Finanzerträgen			
3135	Einzahlungen aus Dividenden/Gewinnausschüttungen			
31	Summe Einzahlungen operative Gebarung	6.500,00	5.900,00	5.400,00
321	Auszahlungen aus Personalaufwand	0,00	0,00	0,00
3211	Auszahlungen für Personalaufwand (Bezüge, Nebengebühren, und Mehrleistungsvergütungen)			
3212	Auszahlungen für gesetzliche und freiwillige Sozialaufwendungen			
3213	Auszahlungen aus sonstigem Personalaufwand			
322	Auszahlungen aus Sachaufwand	29.200,00	26.400,00	20.211,46
3221	Auszahlungen für Gebrauchs- und Verbrauchsgüter, Handelswaren			
3222	Auszahlungen für Verwaltungs- und Betriebsaufwand			
3223	Auszahlungen für Leasing- und Mietaufwand			
3224	Auszahlungen für Instandhaltung			
3225	Sonstige Auszahlungen aus Sachaufwand	29.200,00	26.400,00	20.211,46
3226	Auszahlungen aus der Inanspruchnahme von Haftungen			
323	Auszahlungen aus Transfers	17.000,00	20.000,00	31.356,40
3231	Transferzahlungen an Träger des öffentlichen Rechts			

Wirtschaftsförderung (Gruppe 7)

MVAG	Mittelverwendungs- und aufbringungsgruppen (1. und 2. Ebene)	VA 2025	VA 2024	RA 2023
3232	Transferzahlungen an Beteiligungen			
3233	Transferzahlungen an Unternehmen (inkl. Finanzunternehmen)			
3234	Transferzahlungen an Haushalte und Organisationen ohne Erwerbscharakter	17.000,00	20.000,00	31.356,40
3235	Transferzahlungen an das Ausland			
3236	Investitions- und Tilgungszuschüsse zwischen Unternehmungen und Betrieben der Gebietskörperschaft und der Gebietskörperschaft			
324	Auszahlungen aus Finanzaufwand	0,00	0,00	0,00
3241	Auszahlungen für Zinsen			
3242	Auszahlungen für Zinsen aus derivativen Finanzinstrumenten mit und ohne Grundgeschäft			
3243	Auszahlungen aus Gewinnentnahmen von marktbestimmten Betrieben			
3244	Sonstige Auszahlungen aus Finanzaufwendungen			
32	Summe Auszahlungen operative Gebarung	46.200,00	46.400,00	51.567,86
SA1	Saldo (1) Geldfluss aus der operativen Gebarung (31 – 32)	-39.700,00	-40.500,00	-46.167,86
331	Einzahlungen aus der Investitionstätigkeit	0,00	0,00	0,00
3311	Einzahlungen aus der Veräußerung von immateriellem Vermögen			
3312	Einzahlungen aus der Veräußerung von Grundstücken und Grundstückeinrichtungen			
3313	Einzahlungen aus der Veräußerung von Gebäuden und Bauten			
3314	Einzahlungen aus der Veräußerung von technischen Anlagen, Fahrzeugen und Maschinen			
3315	Einzahlungen aus der Veräußerung von Amts-, Betriebs- und Geschäftsausstattung			
3316	Einzahlungen aus der Veräußerung von Kulturgütern			
3317	Einzahlungen aus der Veräußerung von Beteiligungen			
3318	Einzahlungen aus der Veräußerung von kofinanzierten Schutzbauten			
332	Einzahlungen aus der Rückzahlung von Darlehen sowie gewährten Vorschüssen	0,00	0,00	0,00
3321	Einzahlungen aus Darlehen an Träger des öffentlichen Rechts			
3322	Einzahlungen aus Darlehen an Beteiligungen			
3323	Einzahlungen aus Darlehen an Unternehmen und Haushalte			
3325	Einzahlungen aus Vorschüssen und Anzahlungen			
333	Einzahlungen aus Kapitaltransfers	136.500,00	5.900,00	5.400,00
3331	Kapitaltransferzahlungen von Trägern des öffentlichen Rechts	136.500,00	5.900,00	5.400,00
3332	Kapitaltransferzahlungen von Beteiligungen			
3333	Kapitaltransferzahlungen von Unternehmen			
3334	Kapitaltransferzahlungen von Haushalten und Organisationen ohne Erwerbscharakter			
3335	Kapitaltransferzahlungen vom Ausland			
33	Summe Einzahlungen investive Gebarung	136.500,00	5.900,00	5.400,00

Wirtschaftsförderung (Gruppe 7)

MVAG	Mittelverwendungs- und aufbringungsgruppen (1. und 2. Ebene)	VA 2025	VA 2024	RA 2023
341	Auszahlungen aus der Investitionstätigkeit	289.000,00	90.800,00	6.892,16
3411	Auszahlungen für den Erwerb von immateriellem Vermögen			
3412	Auszahlungen für den Erwerb von Grundstücken und Grundstückseinrichtungen	289.000,00	90.800,00	6.892,16
3413	Auszahlungen für den Erwerb von Gebäuden und Bauten			
3414	Auszahlungen für den Erwerb von technischen Anlagen, Fahrzeugen und Maschinen			
3415	Auszahlungen für den Erwerb von Amts-, Betriebs- und Geschäftsausstattung			
3416	Auszahlungen für den Erwerb von Kulturgütern			
3417	Auszahlungen für den Erwerb von Beteiligungen			
3418	Auszahlungen für den Erwerb von kofinanzierten Schutzbauten			
342	Auszahlungen aus der Gewährung von Darlehen sowie gewährten Vorschüssen	0,00	0,00	0,00
3421	Auszahlungen von Darlehen an Träger des öffentlichen Rechts			
3422	Auszahlungen von Darlehen an Beteiligungen			
3423	Auszahlungen von Darlehen an Unternehmen und Haushalte			
3425	Auszahlungen von Vorschüssen und Anzahlungen			
343	Auszahlungen aus Kapitaltransfers	0,00	0,00	0,00
3431	Kapitaltransferzahlungen an Träger des öffentlichen Rechts			
3432	Kapitaltransferzahlungen an Beteiligungen			
3433	Kapitaltransferzahlungen an Unternehmen (Finanzunternehmen)			
3434	Kapitaltransferzahlungen an Haushalte und Organisationen ohne Erwerbscharakter			
3435	Kapitaltransferzahlungen an das Ausland			
34	Summe Auszahlungen investive Gebarung	289.000,00	90.800,00	6.892,16
SA2	Saldo (2) Geldfluss aus der investiven Gebarung (33 – 34)	-152.500,00	-84.900,00	-1.492,16
SA3	Saldo (3) Nettofinanzierungssaldo (Saldo 1 + Saldo 2)	-192.200,00	-125.400,00	-47.660,02
351	Einzahlungen aus der Aufnahme von Finanzschulden	0,00	0,00	0,00
3511	Einzahlungen aus empfangenen Darlehen von öffentlichen Körperschaften und Rechtsträgern			
3512	Einzahlungen aus empfangenen Darlehen von Beteiligungen			
3513	Einzahlungen aus empfangenen Darlehen von Unternehmen und privaten Haushalten			
3514	Einzahlungen aus Finanzschulden (Finanzunternehmen)			
3515	Einzahlungen aus Aufnahmen von Leasingverbindlichkeiten			
353	Einzahlungen infolge eines Kapitaltausches bei derivativen Finanzinstrumenten mit Grundgeschäft	0,00	0,00	0,00
3530	Einzahlungen infolge eines Kapitaltausches bei derivativen Finanzinstrumenten mit Grundgeschäft			
355	Einzahlungen aus dem Abgang von Finanzinstrumenten	0,00	0,00	0,00

Wirtschaftsförderung (Gruppe 7)

MVAG	Mittelverwendungs- und aufbringungsgruppen (1. und 2. Ebene)	VA 2025	VA 2024	RA 2023
3550	Einzahlungen aus dem Abgang von Finanzinstrumenten			
35	Summe Einzahlungen aus der Finanzierungstätigkeit	0,00	0,00	0,00
361	Auszahlungen aus der Tilgung von Finanzschulden	0,00	0,00	0,00
3611	Auszahlungen aus empfangenen Darlehen von öffentlichen Körperschaften und Rechtsträgern			
3612	Auszahlungen aus empfangenen Darlehen von Beteiligungen			
3613	Auszahlungen aus empfangenen Darlehen von Unternehmen und privaten Haushalten			
3614	Auszahlungen aus Finanzschulden			
3615	Auszahlungen aus Rückzahlungen von Leasingverbindlichkeiten			
363	Auszahlungen infolge eines Kapitaltausches bei derivativen Finanzinstrumenten mit Grundgeschäft	0,00	0,00	0,00
3630	Auszahlungen infolge eines Kapitaltausches bei derivativen Finanzinstrumenten mit Grundgeschäft			
365	Auszahlungen für den Erwerb von Finanzinstrumenten	0,00	0,00	0,00
3650	Auszahlungen für den Erwerb von Finanzinstrumenten			
36	Summe Auszahlungen aus der Finanzierungstätigkeit	0,00	0,00	0,00
SA4	Saldo (4) Geldfluss aus der Finanzierungstätigkeit (35 – 36)	0,00	0,00	0,00
SA5	Saldo (5) Geldfluss aus der voranschlagswirksamen Gebarung (Saldo 3 + Saldo 4)	-192.200,00	-125.400,00	-47.660,02

Dienstleistungen (Gruppe 8)

MVAG	Mittelverwendungs- und aufbringungsgruppen (1. und 2. Ebene)	VA 2025	VA 2024	RA 2023
311	Einzahlungen aus operativer Verwaltungstätigkeit	1.831.200,00	1.832.200,00	1.966.573,19
3111	Einzahlungen aus eigenen Abgaben			
3112	Einzahlungen aus Ertragsanteilen			
3113	Einzahlungen aus Gebühren	1.623.500,00	1.499.000,00	1.400.962,78
3114	Einzahlungen aus Leistungen	64.000,00	63.000,00	275.987,46
3115	Einzahlungen aus Besitz und wirtschaftlicher Tätigkeit	140.000,00	135.500,00	148.504,42
3116	Einzahlungen aus Veräußerung von geringwertigen Wirtschaftsgütern (GWG) und sonstige Einzahlungen	3.700,00	134.700,00	141.118,53
312	Einzahlungen aus Transfers	44.400,00	73.400,00	139.666,35
3121	Transferzahlungen von Trägern des öffentlichen Rechts	44.400,00	73.400,00	139.666,35
3122	Transferzahlungen von Beteiligungen			
3123	Transferzahlungen von Unternehmen (inkl. Finanzunternehmen)			
3124	Transferzahlungen von Haushalten und Organisationen ohne Erwerbscharakter			
3125	Transferzahlungen vom Ausland			
3126	Investitions- und Tilgungszuschüsse zwischen Unternehmungen und Betrieben der Gebietskörperschaft und der Gebietskörperschaft			
313	Einzahlungen aus Finanzerträgen	0,00	0,00	0,00
3131	Einzahlungen aus Zinserträgen			
3132	Einzahlungen aus Zinsen aus derivativen Finanzinstrumenten mit und ohne Grundgeschäft			
3133	Einzahlungen aus Gewinnentnahmen von marktbestimmten Betrieben			
3134	Sonstige Einzahlungen aus Finanzerträgen			
3135	Einzahlungen aus Dividenden/Gewinnausschüttungen			
31	Summe Einzahlungen operative Gebarung	1.875.600,00	1.905.600,00	2.106.239,54
321	Auszahlungen aus Personalaufwand	278.700,00	254.500,00	273.668,93
3211	Auszahlungen für Personalaufwand (Bezüge, Nebengebühren, und Mehrleistungsvergütungen)	222.200,00	208.500,00	217.344,39
3212	Auszahlungen für gesetzliche und freiwillige Sozialaufwendungen	56.500,00	46.000,00	56.324,54
3213	Auszahlungen aus sonstigem Personalaufwand			
322	Auszahlungen aus Sachaufwand	830.700,00	730.600,00	1.467.629,52
3221	Auszahlungen für Gebrauchs- und Verbrauchsgüter, Handelswaren	23.800,00	25.200,00	38.780,46
3222	Auszahlungen für Verwaltungs- und Betriebsaufwand	83.000,00	84.300,00	86.427,37
3223	Auszahlungen für Leasing- und Mietaufwand			
3224	Auszahlungen für Instandhaltung	158.600,00	142.500,00	153.076,93
3225	Sonstige Auszahlungen aus Sachaufwand	565.300,00	478.600,00	1.189.344,76
3226	Auszahlungen aus der Inanspruchnahme von Haftungen			
323	Auszahlungen aus Transfers	767.400,00	801.600,00	873.359,06
3231	Transferzahlungen an Träger des öffentlichen Rechts			

Dienstleistungen (Gruppe 8)

MVAG	Mittelverwendungs- und aufbringungsgruppen (1. und 2. Ebene)	VA 2025	VA 2024	RA 2023
3232	Transferzahlungen an Beteiligungen			
3233	Transferzahlungen an Unternehmen (inkl. Finanzunternehmen)	762.400,00	798.000,00	869.759,06
3234	Transferzahlungen an Haushalte und Organisationen ohne Erwerbscharakter	5.000,00	3.600,00	3.600,00
3235	Transferzahlungen an das Ausland			
3236	Investitions- und Tilgungszuschüsse zwischen Unternehmungen und Betrieben der Gebietskörperschaft und der Gebietskörperschaft			
324	Auszahlungen aus Finanzaufwand	3.200,00	7.500,00	7.627,33
3241	Auszahlungen für Zinsen	3.200,00	7.500,00	7.627,33
3242	Auszahlungen für Zinsen aus derivativen Finanzinstrumenten mit und ohne Grundgeschäft			
3243	Auszahlungen aus Gewinnentnahmen von marktbestimmten Betrieben			
3244	Sonstige Auszahlungen aus Finanzaufwendungen			
32	Summe Auszahlungen operative Gebarung	1.880.000,00	1.794.200,00	2.622.284,84
SA1	Saldo (1) Geldfluss aus der operativen Gebarung (31 – 32)	-4.400,00	111.400,00	-516.045,30
331	Einzahlungen aus der Investitionstätigkeit	300.000,00	300.000,00	350.831,70
3311	Einzahlungen aus der Veräußerung von immateriellem Vermögen			
3312	Einzahlungen aus der Veräußerung von Grundstücken und Grundstückeinrichtungen	300.000,00	300.000,00	350.831,70
3313	Einzahlungen aus der Veräußerung von Gebäuden und Bauten			
3314	Einzahlungen aus der Veräußerung von technischen Anlagen, Fahrzeugen und Maschinen			
3315	Einzahlungen aus der Veräußerung von Amts-, Betriebs- und Geschäftsausstattung			
3316	Einzahlungen aus der Veräußerung von Kulturgütern			
3317	Einzahlungen aus der Veräußerung von Beteiligungen			
3318	Einzahlungen aus der Veräußerung von kofinanzierten Schutzbauten			
332	Einzahlungen aus der Rückzahlung von Darlehen sowie gewährten Vorschüssen	0,00	0,00	0,00
3321	Einzahlungen aus Darlehen an Träger des öffentlichen Rechts			
3322	Einzahlungen aus Darlehen an Beteiligungen			
3323	Einzahlungen aus Darlehen an Unternehmen und Haushalte			
3325	Einzahlungen aus Vorschüssen und Anzahlungen			
333	Einzahlungen aus Kapitaltransfers	160.000,00	195.000,00	432.565,02
3331	Kapitaltransferzahlungen von Trägern des öffentlichen Rechts	100.000,00	115.000,00	339.264,75
3332	Kapitaltransferzahlungen von Beteiligungen			
3333	Kapitaltransferzahlungen von Unternehmen			
3334	Kapitaltransferzahlungen von Haushalten und Organisationen ohne Erwerbscharakter	60.000,00	80.000,00	93.300,27
3335	Kapitaltransferzahlungen vom Ausland			
33	Summe Einzahlungen investive Gebarung	460.000,00	495.000,00	783.396,72

Dienstleistungen (Gruppe 8)

MVAG	Mittelverwendungs- und aufbringungsgruppen (1. und 2. Ebene)	VA 2025	VA 2024	RA 2023
341	Auszahlungen aus der Investitionstätigkeit	711.000,00	1.060.500,00	1.302.033,38
3411	Auszahlungen für den Erwerb von immateriellem Vermögen	4.000,00		35.408,21
3412	Auszahlungen für den Erwerb von Grundstücken und Grundstückseinrichtungen	690.000,00	1.050.000,00	1.247.831,38
3413	Auszahlungen für den Erwerb von Gebäuden und Bauten			
3414	Auszahlungen für den Erwerb von technischen Anlagen, Fahrzeugen und Maschinen	12.000,00	3.000,00	9.193,35
3415	Auszahlungen für den Erwerb von Amts-, Betriebs- und Geschäftsausstattung	5.000,00	7.500,00	9.600,44
3416	Auszahlungen für den Erwerb von Kulturgütern			
3417	Auszahlungen für den Erwerb von Beteiligungen			
3418	Auszahlungen für den Erwerb von kofinanzierten Schutzbauten			
342	Auszahlungen aus der Gewährung von Darlehen sowie gewährten Vorschüssen	0,00	0,00	0,00
3421	Auszahlungen von Darlehen an Träger des öffentlichen Rechts			
3422	Auszahlungen von Darlehen an Beteiligungen			
3423	Auszahlungen von Darlehen an Unternehmen und Haushalte			
3425	Auszahlungen von Vorschüssen und Anzahlungen			
343	Auszahlungen aus Kapitaltransfers	0,00	0,00	0,00
3431	Kapitaltransferzahlungen an Träger des öffentlichen Rechts			
3432	Kapitaltransferzahlungen an Beteiligungen			
3433	Kapitaltransferzahlungen an Unternehmen (Finanzunternehmen)			
3434	Kapitaltransferzahlungen an Haushalte und Organisationen ohne Erwerbscharakter			
3435	Kapitaltransferzahlungen an das Ausland			
34	Summe Auszahlungen investive Gebarung	711.000,00	1.060.500,00	1.302.033,38
SA2	Saldo (2) Geldfluss aus der investiven Gebarung (33 – 34)	-251.000,00	-565.500,00	-518.636,66
SA3	Saldo (3) Nettofinanzierungssaldo (Saldo 1 + Saldo 2)	-255.400,00	-454.100,00	-1.034.681,96
351	Einzahlungen aus der Aufnahme von Finanzschulden	200,00	200,00	2.111,87
3511	Einzahlungen aus empfangenen Darlehen von öffentlichen Körperschaften und Rechtsträgern	200,00	200,00	2.111,87
3512	Einzahlungen aus empfangenen Darlehen von Beteiligungen			
3513	Einzahlungen aus empfangenen Darlehen von Unternehmen und privaten Haushalten			
3514	Einzahlungen aus Finanzschulden (Finanzunternehmen)			
3515	Einzahlungen aus Aufnahmen von Leasingverbindlichkeiten			
353	Einzahlungen infolge eines Kapitaltausches bei derivativen Finanzinstrumenten mit Grundgeschäft	0,00	0,00	0,00
3530	Einzahlungen infolge eines Kapitaltausches bei derivativen Finanzinstrumenten mit Grundgeschäft			
355	Einzahlungen aus dem Abgang von Finanzinstrumenten	0,00	0,00	0,00

Dienstleistungen (Gruppe 8)

MVAG	Mittelverwendungs- und aufbringungsgruppen (1. und 2. Ebene)	VA 2025	VA 2024	RA 2023
3550	Einzahlungen aus dem Abgang von Finanzinstrumenten			
35	Summe Einzahlungen aus der Finanzierungstätigkeit	200,00	200,00	2.111,87
361	Auszahlungen aus der Tilgung von Finanzschulden	77.200,00	78.100,00	207.971,04
3611	Auszahlungen aus empfangenen Darlehen von öffentlichen Körperschaften und Rechtsträgern	10.500,00	12.000,00	117.951,22
3612	Auszahlungen aus empfangenen Darlehen von Beteiligungen			
3613	Auszahlungen aus empfangenen Darlehen von Unternehmen und privaten Haushalten			
3614	Auszahlungen aus Finanzschulden	66.700,00	66.100,00	90.019,82
3615	Auszahlungen aus Rückzahlungen von Leasingverbindlichkeiten			
363	Auszahlungen infolge eines Kapitaltausches bei derivativen Finanzinstrumenten mit Grundgeschäft	0,00	0,00	0,00
3630	Auszahlungen infolge eines Kapitaltausches bei derivativen Finanzinstrumenten mit Grundgeschäft			
365	Auszahlungen für den Erwerb von Finanzinstrumenten	0,00	0,00	0,00
3650	Auszahlungen für den Erwerb von Finanzinstrumenten			
36	Summe Auszahlungen aus der Finanzierungstätigkeit	77.200,00	78.100,00	207.971,04
SA4	Saldo (4) Geldfluss aus der Finanzierungstätigkeit (35 – 36)	-77.000,00	-77.900,00	-205.859,17
SA5	Saldo (5) Geldfluss aus der voranschlagswirksamen Gebarung (Saldo 3 + Saldo 4)	-332.400,00	-532.000,00	-1.240.541,13

Finanzwirtschaft (Gruppe 9)

MVAG	Mittelverwendungs- und aufbringungsgruppen (1. und 2. Ebene)	VA 2025	VA 2024	RA 2023
311	Einzahlungen aus operativer Verwaltungstätigkeit	5.167.700,00	5.688.600,00	5.026.877,28
3111	Einzahlungen aus eigenen Abgaben	1.836.500,00	2.321.000,00	1.801.135,05
3112	Einzahlungen aus Ertragsanteilen	3.320.000,00	3.366.000,00	3.224.756,94
3113	Einzahlungen aus Gebühren			
3114	Einzahlungen aus Leistungen	1.000,00	1.500,00	985,29
3115	Einzahlungen aus Besitz und wirtschaftlicher Tätigkeit			
3116	Einzahlungen aus Veräußerung von geringwertigen Wirtschaftsgütern (GWG) und sonstige Einzahlungen	10.200,00	100,00	
312	Einzahlungen aus Transfers	167.400,00	87.700,00	198.131,47
3121	Transferzahlungen von Trägern des öffentlichen Rechts	164.400,00	84.700,00	195.502,23
3122	Transferzahlungen von Beteiligungen			
3123	Transferzahlungen von Unternehmen (inkl. Finanzunternehmen)			
3124	Transferzahlungen von Haushalten und Organisationen ohne Erwerbscharakter	3.000,00	3.000,00	2.629,24
3125	Transferzahlungen vom Ausland			
3126	Investitions- und Tilgungszuschüsse zwischen Unternehmungen und Betrieben der Gebietskörperschaft und der Gebietskörperschaft			
313	Einzahlungen aus Finanzerträgen	1.000,00	80.000,00	81.412,76
3131	Einzahlungen aus Zinserträgen	1.000,00	80.000,00	81.412,76
3132	Einzahlungen aus Zinsen aus derivativen Finanzinstrumenten mit und ohne Grundgeschäft			
3133	Einzahlungen aus Gewinnentnahmen von marktbestimmten Betrieben			
3134	Sonstige Einzahlungen aus Finanzerträgen			
3135	Einzahlungen aus Dividenden/Gewinnausschüttungen			
31	Summe Einzahlungen operative Gebarung	5.336.100,00	5.856.300,00	5.306.421,51
321	Auszahlungen aus Personalaufwand	0,00	0,00	0,00
3211	Auszahlungen für Personalaufwand (Bezüge, Nebengebühren, und Mehrleistungsvergütungen)			
3212	Auszahlungen für gesetzliche und freiwillige Sozialaufwendungen			
3213	Auszahlungen aus sonstigem Personalaufwand			
322	Auszahlungen aus Sachaufwand	3.300,00	2.900,00	12.689,29
3221	Auszahlungen für Gebrauchs- und Verbrauchsgüter, Handelswaren			
3222	Auszahlungen für Verwaltungs- und Betriebsaufwand			
3223	Auszahlungen für Leasing- und Mietaufwand			
3224	Auszahlungen für Instandhaltung			
3225	Sonstige Auszahlungen aus Sachaufwand	3.300,00	2.900,00	12.689,29
3226	Auszahlungen aus der Inanspruchnahme von Haftungen			
323	Auszahlungen aus Transfers	0,00	0,00	0,00
3231	Transferzahlungen an Träger des öffentlichen Rechts			

Finanzwirtschaft (Gruppe 9)

MVAG	Mittelverwendungs- und aufbringungsgruppen (1. und 2. Ebene)	VA 2025	VA 2024	RA 2023
3232	Transferzahlungen an Beteiligungen			
3233	Transferzahlungen an Unternehmen (inkl. Finanzunternehmen)			
3234	Transferzahlungen an Haushalte und Organisationen ohne Erwerbscharakter			
3235	Transferzahlungen an das Ausland			
3236	Investitions- und Tilgungszuschüsse zwischen Unternehmungen und Betrieben der Gebietskörperschaft und der Gebietskörperschaft			
324	Auszahlungen aus Finanzaufwand	1.500,00	5.500,00	13.674,17
3241	Auszahlungen für Zinsen			4.487,67
3242	Auszahlungen für Zinsen aus derivativen Finanzinstrumenten mit und ohne Grundgeschäft			
3243	Auszahlungen aus Gewinnentnahmen von marktbestimmten Betrieben			
3244	Sonstige Auszahlungen aus Finanzaufwendungen	1.500,00	5.500,00	9.186,50
32	Summe Auszahlungen operative Gebarung	4.800,00	8.400,00	26.363,46
SA1	Saldo (1) Geldfluss aus der operativen Gebarung (31 – 32)	5.331.300,00	5.847.900,00	5.280.058,05
331	Einzahlungen aus der Investitionstätigkeit	0,00	0,00	0,00
3311	Einzahlungen aus der Veräußerung von immateriellem Vermögen			
3312	Einzahlungen aus der Veräußerung von Grundstücken und Grundstückeinrichtungen			
3313	Einzahlungen aus der Veräußerung von Gebäuden und Bauten			
3314	Einzahlungen aus der Veräußerung von technischen Anlagen, Fahrzeugen und Maschinen			
3315	Einzahlungen aus der Veräußerung von Amts-, Betriebs- und Geschäftsausstattung			
3316	Einzahlungen aus der Veräußerung von Kulturgütern			
3317	Einzahlungen aus der Veräußerung von Beteiligungen			
3318	Einzahlungen aus der Veräußerung von kofinanzierten Schutzbauten			
332	Einzahlungen aus der Rückzahlung von Darlehen sowie gewährten Vorschüssen	0,00	0,00	0,00
3321	Einzahlungen aus Darlehen an Träger des öffentlichen Rechts			
3322	Einzahlungen aus Darlehen an Beteiligungen			
3323	Einzahlungen aus Darlehen an Unternehmen und Haushalte			
3325	Einzahlungen aus Vorschüssen und Anzahlungen			
333	Einzahlungen aus Kapitaltransfers	0,00	0,00	0,00
3331	Kapitaltransferzahlungen von Trägern des öffentlichen Rechts			
3332	Kapitaltransferzahlungen von Beteiligungen			
3333	Kapitaltransferzahlungen von Unternehmen			
3334	Kapitaltransferzahlungen von Haushalten und Organisationen ohne Erwerbscharakter			
3335	Kapitaltransferzahlungen vom Ausland			
33	Summe Einzahlungen investive Gebarung	0,00	0,00	0,00

Finanzwirtschaft (Gruppe 9)

MVAG	Mittelverwendungs- und aufbringungsgruppen (1. und 2. Ebene)	VA 2025	VA 2024	RA 2023
341	Auszahlungen aus der Investitionstätigkeit	0,00	0,00	0,00
3411	Auszahlungen für den Erwerb von immateriellem Vermögen			
3412	Auszahlungen für den Erwerb von Grundstücken und Grundstückseinrichtungen			
3413	Auszahlungen für den Erwerb von Gebäuden und Bauten			
3414	Auszahlungen für den Erwerb von technischen Anlagen, Fahrzeugen und Maschinen			
3415	Auszahlungen für den Erwerb von Amts-, Betriebs- und Geschäftsausstattung			
3416	Auszahlungen für den Erwerb von Kulturgütern			
3417	Auszahlungen für den Erwerb von Beteiligungen			
3418	Auszahlungen für den Erwerb von kofinanzierten Schutzbauten			
342	Auszahlungen aus der Gewährung von Darlehen sowie gewährten Vorschüssen	0,00	0,00	0,00
3421	Auszahlungen von Darlehen an Träger des öffentlichen Rechts			
3422	Auszahlungen von Darlehen an Beteiligungen			
3423	Auszahlungen von Darlehen an Unternehmen und Haushalte			
3425	Auszahlungen von Vorschüssen und Anzahlungen			
343	Auszahlungen aus Kapitaltransfers	0,00	0,00	0,00
3431	Kapitaltransferzahlungen an Träger des öffentlichen Rechts			
3432	Kapitaltransferzahlungen an Beteiligungen			
3433	Kapitaltransferzahlungen an Unternehmen (Finanzunternehmen)			
3434	Kapitaltransferzahlungen an Haushalte und Organisationen ohne Erwerbscharakter			
3435	Kapitaltransferzahlungen an das Ausland			
34	Summe Auszahlungen investive Gebarung	0,00	0,00	0,00
SA2	Saldo (2) Geldfluss aus der investiven Gebarung (33 – 34)	0,00	0,00	0,00
SA3	Saldo (3) Nettofinanzierungssaldo (Saldo 1 + Saldo 2)	5.331.300,00	5.847.900,00	5.280.058,05
351	Einzahlungen aus der Aufnahme von Finanzschulden	0,00	0,00	0,00
3511	Einzahlungen aus empfangenen Darlehen von öffentlichen Körperschaften und Rechtsträgern			
3512	Einzahlungen aus empfangenen Darlehen von Beteiligungen			
3513	Einzahlungen aus empfangenen Darlehen von Unternehmen und privaten Haushalten			
3514	Einzahlungen aus Finanzschulden (Finanzunternehmen)			
3515	Einzahlungen aus Aufnahmen von Leasingverbindlichkeiten			
353	Einzahlungen infolge eines Kapitaltauses bei derivativen Finanzinstrumenten mit Grundgeschäft	0,00	0,00	0,00
3530	Einzahlungen infolge eines Kapitaltauses bei derivativen Finanzinstrumenten mit Grundgeschäft			
355	Einzahlungen aus dem Abgang von Finanzinstrumenten	0,00	0,00	0,00

Finanzwirtschaft (Gruppe 9)

MVAG	Mittelverwendungs- und aufbringungsgruppen (1. und 2. Ebene)	VA 2025	VA 2024	RA 2023
3550	Einzahlungen aus dem Abgang von Finanzinstrumenten			
35	Summe Einzahlungen aus der Finanzierungstätigkeit	0,00	0,00	0,00
361	Auszahlungen aus der Tilgung von Finanzschulden	0,00	0,00	0,00
3611	Auszahlungen aus empfangenen Darlehen von öffentlichen Körperschaften und Rechtsträgern			
3612	Auszahlungen aus empfangenen Darlehen von Beteiligungen			
3613	Auszahlungen aus empfangenen Darlehen von Unternehmen und privaten Haushalten			
3614	Auszahlungen aus Finanzschulden			
3615	Auszahlungen aus Rückzahlungen von Leasingverbindlichkeiten			
363	Auszahlungen infolge eines Kapitaltausches bei derivativen Finanzinstrumenten mit Grundgeschäft	0,00	0,00	0,00
3630	Auszahlungen infolge eines Kapitaltausches bei derivativen Finanzinstrumenten mit Grundgeschäft			
365	Auszahlungen für den Erwerb von Finanzinstrumenten	0,00	0,00	0,00
3650	Auszahlungen für den Erwerb von Finanzinstrumenten			
36	Summe Auszahlungen aus der Finanzierungstätigkeit	0,00	0,00	0,00
SA4	Saldo (4) Geldfluss aus der Finanzierungstätigkeit (35 – 36)	0,00	0,00	0,00
SA5	Saldo (5) Geldfluss aus der voranschlagswirksamen Gebarung (Saldo 3 + Saldo 4)	5.331.300,00	5.847.900,00	5.280.058,05

		MVAG VC QU			Ergebnisvoranschlag			Finanzierungsvoranschlag		
		EH	FH		VA 2025	VA 2024	RA 2023	VA 2025	VA 2024	RA 2023
0 Vertretungskörper und allgemeine Verwaltung										
00	Gewählte Gemeindeorgane									
000	Gewählte Gemeindeorgane									
000000	Gewählte Gemeindeorgane									
Operative Gebarung										
SU 21 / 31	Summe Erträge / Einzahlungen operative Gebarung				0,00	0,00	0,00	0,00	0,00	0,00
1/000000-670000	Gruppenunfallversicherung	2222	3222	24	900,00	900,00	724,64	900,00	900,00	724,64
1/000000-721000	Bezüge der Organe	2225	3225	22	240.000,00	208.000,00	209.203,78	240.000,00	208.000,00	209.203,78
1/000000-721100	Bezüge der gewählten Organe	2225	3225		1.000,00			1.000,00		
1/000000-757000	Schulung der Gemeindefunktionäre	2234	3234	27	12.000,00	8.000,00	7.681,80	12.000,00	8.000,00	7.681,80
SU 22 / 32	Summe Aufwendungen / Auszahlungen operative Gebarung				253.900,00	216.900,00	217.610,22	253.900,00	216.900,00	217.610,22
SA 0 / SA 1	(0) Nettoergebnis (21 - 22) / (1) Geldfluss operative Gebarung (31 - 32)				-253.900,00	-216.900,00	-217.610,22	-253.900,00	-216.900,00	-217.610,22
SA01	Saldo (01) Haushaltsrücklagen (230 - 240)				0,00	0,00	0,00	0,00	0,00	0,00
SA00	Saldo (00) Nettoergebnis nach Haushaltsrücklagen (Saldo 0 + Saldo 01)				-253.900,00	-216.900,00	-217.610,22			
Investive Gebarung										
SU 33	Summe Einzahlungen investive Gebarung							0,00	0,00	0,00
SU 34	Summe Auszahlungen investive Gebarung							0,00	0,00	0,00
SA2	Saldo (2) Geldfluss aus der Investiven Gebarung (33 - 34)							0,00	0,00	0,00
SA3	Saldo (3) Nettofinanzierungssaldo (Saldo 1 + Saldo 2)							-253.900,00	-216.900,00	-217.610,22
Finanzierungstätigkeit										
SU 35	Summe Einzahlungen aus der Finanzierungstätigkeit							0,00	0,00	0,00
SU 36	Summe Auszahlungen aus der Finanzierungstätigkeit							0,00	0,00	0,00
SA4	Saldo (4) Geldfluss aus der Finanzierungstätigkeit (35 - 36)							0,00	0,00	0,00
SA5	Saldo (5) Geldfluss aus der voranschlagswirksamen Gebarung (Saldo 3 + Saldo 4)							-253.900,00	-216.900,00	-217.610,22
01	Hauptverwaltung									
010	Zentralamt									
010000	Gemeindeamt									
Operative Gebarung										
2/010000+810000	Inserate Gemeindezeitung	2114	3114	13	14.500,00	14.000,00	13.757,00	14.500,00	14.000,00	13.757,00
2/010000+810100	Erträge aus Leistungen-Stromeinlieferung	2114	3114		2.500,00			2.500,00		
2/010000+816100	Kostensersatz statist. Erhebungen	2114	3114	13	300,00	300,00	252,71	300,00	300,00	252,71
2/010000+817000	Erträge aus der Auflösung von sonstigen Rückstellungen	2117			2.100,00	2.100,00	2.076,45			
2/010000+828100	Dartclub 26, Heizkostenanteil, Hauptstraße 61	2116	3116	18	1.000,00	1.000,00		1.000,00	1.000,00	

		MVAG		VC QU	Ergebnisvoranschlag			Finanzierungsvoranschlag		
		EH	FH		VA 2025	VA 2024	RA 2023	VA 2025	VA 2024	RA 2023
2/010000+829000	Sonstige Einnahmen	2116	3116	18	25.000,00	25.000,00	33.414,80	25.000,00	25.000,00	33.414,80
SU 21 / 31	Summe Erträge / Einzahlungen operative Gebarung				45.400,00	42.400,00	49.500,96	43.300,00	40.300,00	47.424,51
1/010000-400000	Geringwertige Anschaffungen	2221	3221	23	6.000,00	4.000,00	3.138,69	6.000,00	4.000,00	3.138,69
1/010000-454000	Reinigungsmittel	2221	3221	23	700,00	500,00	283,21	700,00	500,00	283,21
1/010000-456000	Büromaterial	2221	3221	23	9.000,00	8.000,00	7.993,85	9.000,00	8.000,00	7.993,85
1/010000-457000	Druckwerke	2221	3221	23	25.000,00	16.000,00	24.708,36	25.000,00	16.000,00	24.708,36
1/010000-458000	Mittel zur ärztlichen Betreuung und Gesundheitsvorsorge	2221	3221	23	100,00	100,00	32,60	100,00	100,00	32,60
1/010000-459000	sonstige Verbrauchsgüter	2221	3221	23		500,00			500,00	
1/010000-510000	Geldbezüge der Vertragsbediensteten der Verwaltung	2211	3211	20	390.000,00	345.000,00	319.659,18	390.000,00	345.000,00	319.659,18
1/010000-511000	Bezüge VB Reinigungspersonal	2211	3211	20			25.020,30			25.020,30
1/010000-569000	Sonstige Nebengebühren	2211	3211		1.400,00			1.400,00		
1/010000-580000	DGB (Lohnsteuer)	2212	3212	20	15.000,00	13.500,00	12.176,63	15.000,00	13.500,00	12.176,63
1/010000-582000	sonstige DGB zur soz. Sicherheit (BVA)	2212	3212	20	85.000,00	74.000,00	71.748,56	85.000,00	74.000,00	71.748,56
1/010000-600000	Strom	2222	3222	24	15.500,00	15.500,00	17.446,41	15.500,00	15.500,00	17.446,41
1/010000-614000	Instandhaltung von Gebäuden und Bauten	2224	3224	24	4.000,00	2.000,00	2.964,30	4.000,00	2.000,00	2.964,30
1/010000-616000	Instandhaltung der Maschinen	2224	3224	24		1.000,00			1.000,00	
1/010000-618000	Instandhaltung von sonstigen Anlagen	2224	3224	24	32.000,00	28.500,00	39.355,28	32.000,00	28.500,00	39.355,28
1/010000-630000	Portogebühren	2222	3222	24	26.000,00	23.000,00	23.632,12	26.000,00	23.000,00	23.632,12
1/010000-631000	Telefongebühren	2222	3222	24	10.000,00	10.000,00	9.763,05	10.000,00	10.000,00	9.734,82
1/010000-640000	Rechts- und Beratungsaufwand	2222	3222	24	10.000,00	6.000,00	2.064,62	10.000,00	6.000,00	2.064,62
1/010000-670000	Versicherungen	2222	3222	24	11.000,00	9.000,00	7.790,90	11.000,00	9.000,00	11.041,46
1/010000-680000	Planmäßige Abschreibung	2226			33.000,00	40.600,00	46.076,35			
1/010000-683000	Verluste aus dem Abgang von Sachanlagen und immateriellen Vermögenswerten	2226					304,01			
1/010000-700100	Leasingrate Kopiergerät	2223	3223	24	5.000,00	15.500,00	14.052,84	5.000,00	15.500,00	14.052,84
1/010000-710000	Öffentliche Abgaben, ohne Gebühren gemäß FAG	2225	3225	24	1.500,00	100,00	0,02	1.500,00	100,00	0,02
1/010000-711000	Gebühren für die Benützung von Gemeindeeinrichtungen und Anlagen gemäß FAG	2225	3225	24	9.000,00	500,00	23.456,34	9.000,00	500,00	23.456,34
1/010000-724000	Reisegebühren	2225	3225	24	1.000,00	4.000,00	3.249,39	1.000,00	4.000,00	3.249,39
1/010000-728000	Entgelte für sonstige Leistungen	2225	3225	24	25.000,00	25.000,00	40.718,21	25.000,00	25.000,00	40.718,21
1/010000-729000	Sonstige Aufwendungen	2225	3225	24	25.000,00	16.000,00	27.275,72	25.000,00	16.000,00	27.275,72
1/010000-729100	Betriebskosten Gemeindeamt Grafenwörth und Feuersbrunn	2225	3225	24	18.000,00	17.500,00	13.939,15	18.000,00	17.500,00	13.939,15
SU 22 / 32	Summe Aufwendungen / Auszahlungen operative Gebarung				758.200,00	675.800,00	736.850,09	725.200,00	635.200,00	693.692,06
SA 0 / SA 1	(0) Nettoergebnis (21 - 22) / (1) Geldfluss operative Gebarung (31 - 32)				-712.800,00	-633.400,00	-687.349,13	-681.900,00	-594.900,00	-646.267,55

	MVAG	VC QU	Ergebnisvoranschlag			Finanzierungsvoranschlag					
			EH	FH	VA 2025	VA 2024	RA 2023	VA 2025	VA 2024	RA 2023	
SA01			Saldo (01) Haushaltsrücklagen (230 - 240)			0,00	0,00	0,00	0,00	0,00	0,00
SA00			Saldo (00) Nettoergebnis nach Haushaltsrücklagen (Saldo 0 + Saldo 01)			-712.800,00	-633.400,00	-687.349,13			
Investive Gebarung											
SU 33			Summe Einzahlungen investive Gebarung						0,00	0,00	0,00
1/010000-010000			Gebäude und Bauten	3413	2				15.000,00		
1/010000-042100			Amts-, Betriebs- und Geschäftsausstattung	3415	2 41				50.000,00	55.000,00	1.449,70
1/010000-070000			Aktivierungsfähige Rechte - ELAK Lizenzen	3411	2 42				5.000,00	5.000,00	6.723,12
SU 34			Summe Auszahlungen investive Gebarung						70.000,00	60.000,00	8.172,82
SA2			Saldo (2) Geldfluss aus der Investiven Gebarung (33 – 34)						-70.000,00	-60.000,00	-8.172,82
SA3			Saldo (3) Nettofinanzierungssaldo (Saldo 1 + Saldo 2)						-751.900,00	-654.900,00	-654.440,37
Finanzierungstätigkeit											
SU 35			Summe Einzahlungen aus der Finanzierungstätigkeit						0,00	0,00	0,00
SU 36			Summe Auszahlungen aus der Finanzierungstätigkeit						0,00	0,00	0,00
SA4			Saldo (4) Geldfluss aus der Finanzierungstätigkeit (35 – 36)						0,00	0,00	0,00
SA5			Saldo (5) Geldfluss aus der voranschlagswirksamen Gebarung (Saldo 3 + Saldo 4)						-751.900,00	-654.900,00	-654.440,37
010001			Gemeindeamt								
Operative Gebarung											
SU 21 / 31			Summe Erträge / Einzahlungen operative Gebarung			0,00	0,00	0,00	0,00	0,00	0,00
1/010001-680000			Planmäßige Abschreibung	2226		700,00	700,00	718,92			
SU 22 / 32			Summe Aufwendungen / Auszahlungen operative Gebarung			700,00	700,00	718,92	0,00	0,00	0,00
SA 0 / SA 1			(0) Nettoergebnis (21 - 22) / (1) Geldfluss operative Gebarung (31 – 32)			-700,00	-700,00	-718,92	0,00	0,00	0,00
SA01			Saldo (01) Haushaltsrücklagen (230 - 240)			0,00	0,00	0,00	0,00	0,00	0,00
SA00			Saldo (00) Nettoergebnis nach Haushaltsrücklagen (Saldo 0 + Saldo 01)			-700,00	-700,00	-718,92			
Investive Gebarung											
SU 33			Summe Einzahlungen investive Gebarung						0,00	0,00	0,00
SU 34			Summe Auszahlungen investive Gebarung						0,00	0,00	0,00
SA2			Saldo (2) Geldfluss aus der Investiven Gebarung (33 – 34)						0,00	0,00	0,00
SA3			Saldo (3) Nettofinanzierungssaldo (Saldo 1 + Saldo 2)						0,00	0,00	0,00
Finanzierungstätigkeit											
SU 35			Summe Einzahlungen aus der Finanzierungstätigkeit						0,00	0,00	0,00
SU 36			Summe Auszahlungen aus der Finanzierungstätigkeit						0,00	0,00	0,00
SA4			Saldo (4) Geldfluss aus der Finanzierungstätigkeit (35 – 36)						0,00	0,00	0,00
SA5			Saldo (5) Geldfluss aus der voranschlagswirksamen Gebarung (Saldo 3 + Saldo 4)						0,00	0,00	0,00

	MVAG	VC QU	Ergebnisvoranschlag			Finanzierungsvoranschlag				
			EH	FH	VA 2025	VA 2024	RA 2023	VA 2025	VA 2024	RA 2023
019										
	Repräsentation									
019000	Repräsentation									
Operative Gebarung										
SU 21 / 31	Summe Erträge / Einzahlungen operative Gebarung				0,00	0,00	0,00	0,00	0,00	0,00
1/019000-723000	Amtspauschalien und Repräsentationsaufwendungen	2225	3225	24	25.000,00	25.000,00	43.102,28	25.000,00	25.000,00	43.102,28
SU 22 / 32	Summe Aufwendungen / Auszahlungen operative Gebarung				25.000,00	25.000,00	43.102,28	25.000,00	25.000,00	43.102,28
SA 0 / SA 1	(0) Nettoergebnis (21 - 22) / (1) Geldfluss operative Gebarung (31 - 32)				-25.000,00	-25.000,00	-43.102,28	-25.000,00	-25.000,00	-43.102,28
SA01	Saldo (01) Haushaltsrücklagen (230 - 240)				0,00	0,00	0,00	0,00	0,00	0,00
SA00	Saldo (00) Nettoergebnis nach Haushaltsrücklagen (Saldo 0 + Saldo 01)				-25.000,00	-25.000,00	-43.102,28			
Investive Gebarung										
SU 33	Summe Einzahlungen investive Gebarung							0,00	0,00	0,00
SU 34	Summe Auszahlungen investive Gebarung							0,00	0,00	0,00
SA2	Saldo (2) Geldfluss aus der Investiven Gebarung (33 - 34)							0,00	0,00	0,00
SA3	Saldo (3) Nettofinanzierungssaldo (Saldo 1 + Saldo 2)							-25.000,00	-25.000,00	-43.102,28
Finanzierungstätigkeit										
SU 35	Summe Einzahlungen aus der Finanzierungstätigkeit							0,00	0,00	0,00
SU 36	Summe Auszahlungen aus der Finanzierungstätigkeit							0,00	0,00	0,00
SA4	Saldo (4) Geldfluss aus der Finanzierungstätigkeit (35 - 36)							0,00	0,00	0,00
SA5	Saldo (5) Geldfluss aus der voranschlagswirksamen Gebarung (Saldo 3 + Saldo 4)							-25.000,00	-25.000,00	-43.102,28
02	Hauptverwaltung									
022	Standesamt									
022000	Standesamt									
Operative Gebarung										
SU 21 / 31	Summe Erträge / Einzahlungen operative Gebarung				0,00	0,00	0,00	0,00	0,00	0,00
1/022000-752000	Standesamt und Staatsbürgerschaft Verbandsbeitrag	2231	3231	26	16.100,00	15.200,00	15.360,54	16.100,00	15.200,00	15.360,54
SU 22 / 32	Summe Aufwendungen / Auszahlungen operative Gebarung				16.100,00	15.200,00	15.360,54	16.100,00	15.200,00	15.360,54
SA 0 / SA 1	(0) Nettoergebnis (21 - 22) / (1) Geldfluss operative Gebarung (31 - 32)				-16.100,00	-15.200,00	-15.360,54	-16.100,00	-15.200,00	-15.360,54
SA01	Saldo (01) Haushaltsrücklagen (230 - 240)				0,00	0,00	0,00	0,00	0,00	0,00
SA00	Saldo (00) Nettoergebnis nach Haushaltsrücklagen (Saldo 0 + Saldo 01)				-16.100,00	-15.200,00	-15.360,54			
Investive Gebarung										
SU 33	Summe Einzahlungen investive Gebarung							0,00	0,00	0,00
SU 34	Summe Auszahlungen investive Gebarung							0,00	0,00	0,00
SA2	Saldo (2) Geldfluss aus der Investiven Gebarung (33 - 34)							0,00	0,00	0,00
SA3	Saldo (3) Nettofinanzierungssaldo (Saldo 1 + Saldo 2)							-16.100,00	-15.200,00	-15.360,54

	MVAG	VC	QU	Ergebnisvoranschlag			Finanzierungsvoranschlag					
				EH	FH	VA 2025	VA 2024	RA 2023	VA 2025	VA 2024	RA 2023	
Finanzierungstätigkeit												
SU 35								0,00	0,00	0,00		
SU 36								0,00	0,00	0,00		
SA4								0,00	0,00	0,00		
SA5								-16.100,00	-15.200,00	-15.360,54		
024												
024000												
Operative Gebarung												
2/024000+816000				2114	3114	13	3.000,00	3.500,00	5.280,21	3.000,00	3.500,00	5.280,21
SU 21 / 31							3.000,00	3.500,00	5.280,21	3.000,00	3.500,00	5.280,21
1/024000-728000				2225	3225	24	7.000,00	11.000,00	5.215,30	7.000,00	11.000,00	5.215,30
SU 22 / 32							7.000,00	11.000,00	5.215,30	7.000,00	11.000,00	5.215,30
SA 0 / SA 1							-4.000,00	-7.500,00	64,91	-4.000,00	-7.500,00	64,91
SA01							0,00	0,00	0,00	0,00	0,00	0,00
SA00							-4.000,00	-7.500,00	64,91			
Investive Gebarung												
SU 33								0,00	0,00	0,00	0,00	
SU 34								0,00	0,00	0,00	0,00	
SA2								0,00	0,00	0,00	0,00	
SA3								-4.000,00	-7.500,00	64,91	64,91	
Finanzierungstätigkeit												
SU 35								0,00	0,00	0,00	0,00	
SU 36								0,00	0,00	0,00	0,00	
SA4								0,00	0,00	0,00	0,00	
SA5								-4.000,00	-7.500,00	64,91	64,91	
03												
031												
031000												
Operative Gebarung												
SU 21 / 31							0,00	0,00	0,00	0,00	0,00	
1/031000-680000				2226			11.900,00	12.400,00	13.979,53			
1/031000-728000				2225	3225			15.000,00		15.000,00		
SU 22 / 32							11.900,00	27.400,00	13.979,53	0,00	15.000,00	0,00
SA 0 / SA 1							-11.900,00	-27.400,00	-13.979,53	0,00	-15.000,00	0,00
SA01							0,00	0,00	0,00	0,00	0,00	

		MVAG		VC QU	Ergebnisvoranschlag			Finanzierungsvoranschlag		
		EH	FH		VA 2025	VA 2024	RA 2023	VA 2025	VA 2024	RA 2023
SA00	Saldo (00) Nettoergebnis nach Haushaltsrücklagen (Saldo 0 + Saldo 01)				-11.900,00	-27.400,00	-13.979,53			
Investive Gebarung										
SU 33	Summe Einzahlungen investive Gebarung							0,00	0,00	0,00
1/031000-070000	Flächenwidmungsplan		3411	2 42				20.000,00	5.000,00	32.768,40
SU 34	Summe Auszahlungen investive Gebarung							20.000,00	5.000,00	32.768,40
SA2	Saldo (2) Geldfluss aus der Investiven Gebarung (33 – 34)							-20.000,00	-5.000,00	-32.768,40
SA3	Saldo (3) Nettofinanzierungssaldo (Saldo 1 + Saldo 2)							-20.000,00	-20.000,00	-32.768,40
Finanzierungstätigkeit										
SU 35	Summe Einzahlungen aus der Finanzierungstätigkeit							0,00	0,00	0,00
SU 36	Summe Auszahlungen aus der Finanzierungstätigkeit							0,00	0,00	0,00
SA4	Saldo (4) Geldfluss aus der Finanzierungstätigkeit (35 – 36)							0,00	0,00	0,00
SA5	Saldo (5) Geldfluss aus der voranschlagswirksamen Gebarung (Saldo 3 + Saldo 4)							-20.000,00	-20.000,00	-32.768,40
06 Sonstige Maßnahmen										
060	Beiträge an Verbände, Vereine oder sonstige Organisationen									
060000	Beiträge an Verbände, Vereine und sonstige Organisationen									
Operative Gebarung										
SU 21 / 31	Summe Erträge / Einzahlungen operative Gebarung				0,00	0,00	0,00	0,00	0,00	0,00
1/060000-726000	Mitgliedsbeiträge an Institutionen		2225	3225 24	33.000,00	27.500,00	21.314,40	33.000,00	27.500,00	21.314,40
SU 22 / 32	Summe Aufwendungen / Auszahlungen operative Gebarung				33.000,00	27.500,00	21.314,40	33.000,00	27.500,00	21.314,40
SA 0 / SA 1	(0) Nettoergebnis (21 - 22) / (1) Geldfluss operative Gebarung (31 – 32)				-33.000,00	-27.500,00	-21.314,40	-33.000,00	-27.500,00	-21.314,40
SA01	Saldo (01) Haushaltsrücklagen (230 - 240)				0,00	0,00	0,00	0,00	0,00	0,00
SA00	Saldo (00) Nettoergebnis nach Haushaltsrücklagen (Saldo 0 + Saldo 01)				-33.000,00	-27.500,00	-21.314,40			
Investive Gebarung										
SU 33	Summe Einzahlungen investive Gebarung							0,00	0,00	0,00
SU 34	Summe Auszahlungen investive Gebarung							0,00	0,00	0,00
SA2	Saldo (2) Geldfluss aus der Investiven Gebarung (33 – 34)							0,00	0,00	0,00
SA3	Saldo (3) Nettofinanzierungssaldo (Saldo 1 + Saldo 2)							-33.000,00	-27.500,00	-21.314,40
Finanzierungstätigkeit										
SU 35	Summe Einzahlungen aus der Finanzierungstätigkeit							0,00	0,00	0,00
SU 36	Summe Auszahlungen aus der Finanzierungstätigkeit							0,00	0,00	0,00
SA4	Saldo (4) Geldfluss aus der Finanzierungstätigkeit (35 – 36)							0,00	0,00	0,00
SA5	Saldo (5) Geldfluss aus der voranschlagswirksamen Gebarung (Saldo 3 + Saldo 4)							-33.000,00	-27.500,00	-21.314,40

		MVAG		VC QU	Ergebnisvoranschlag			Finanzierungsvoranschlag		
		EH	FH		VA 2025	VA 2024	RA 2023	VA 2025	VA 2024	RA 2023
063	Städtekontakte und Partnerschaften									
063000	Städtekontakte und Partnerschaften									
Operative Gebarung										
2/063000+888000	Transfers von der Europäischen Union	2125	3125	15		10.000,00	14.615,00		10.000,00	14.615,00
SU 21 / 31	Summe Erträge / Einzahlungen operative Gebarung				0,00	10.000,00	14.615,00	0,00	10.000,00	14.615,00
1/063000-723000	Repräsentationsausgaben Partnergemeinden	2225	3225	24	16.000,00	16.000,00	9.340,00	16.000,00	16.000,00	9.340,00
SU 22 / 32	Summe Aufwendungen / Auszahlungen operative Gebarung				16.000,00	16.000,00	9.340,00	16.000,00	16.000,00	9.340,00
SA 0 / SA 1	(0) Nettoergebnis (21 - 22) / (1) Geldfluss operative Gebarung (31 - 32)				-16.000,00	-6.000,00	5.275,00	-16.000,00	-6.000,00	5.275,00
SA01	Saldo (01) Haushaltsrücklagen (230 - 240)				0,00	0,00	0,00	0,00	0,00	0,00
SA00	Saldo (00) Nettoergebnis nach Haushaltsrücklagen (Saldo 0 + Saldo 01)				-16.000,00	-6.000,00	5.275,00			
Investive Gebarung										
SU 33	Summe Einzahlungen investive Gebarung							0,00	0,00	0,00
SU 34	Summe Auszahlungen investive Gebarung							0,00	0,00	0,00
SA2	Saldo (2) Geldfluss aus der Investiven Gebarung (33 - 34)							0,00	0,00	0,00
SA3	Saldo (3) Nettofinanzierungssaldo (Saldo 1 + Saldo 2)							-16.000,00	-6.000,00	5.275,00
Finanzierungstätigkeit										
SU 35	Summe Einzahlungen aus der Finanzierungstätigkeit							0,00	0,00	0,00
SU 36	Summe Auszahlungen aus der Finanzierungstätigkeit							0,00	0,00	0,00
SA4	Saldo (4) Geldfluss aus der Finanzierungstätigkeit (35 - 36)							0,00	0,00	0,00
SA5	Saldo (5) Geldfluss aus der voranschlagswirksamen Gebarung (Saldo 3 + Saldo 4)							-16.000,00	-6.000,00	5.275,00
07	Verfügun gsmittel									
070	Verfügun gsmittel									
070000	Verfügun gsmittel									
Operative Gebarung										
SU 21 / 31	Summe Erträge / Einzahlungen operative Gebarung				0,00	0,00	0,00	0,00	0,00	0,00
1/070000-680000	Planmäßige Abschreibung		2226		600,00	600,00	630,36			
SU 22 / 32	Summe Aufwendungen / Auszahlungen operative Gebarung				600,00	600,00	630,36	0,00	0,00	0,00
SA 0 / SA 1	(0) Nettoergebnis (21 - 22) / (1) Geldfluss operative Gebarung (31 - 32)				-600,00	-600,00	-630,36	0,00	0,00	0,00
SA01	Saldo (01) Haushaltsrücklagen (230 - 240)				0,00	0,00	0,00	0,00	0,00	0,00
SA00	Saldo (00) Nettoergebnis nach Haushaltsrücklagen (Saldo 0 + Saldo 01)				-600,00	-600,00	-630,36			
Investive Gebarung										
SU 33	Summe Einzahlungen investive Gebarung							0,00	0,00	0,00
SU 34	Summe Auszahlungen investive Gebarung							0,00	0,00	0,00
SA2	Saldo (2) Geldfluss aus der Investiven Gebarung (33 - 34)							0,00	0,00	0,00
SA3	Saldo (3) Nettofinanzierungssaldo (Saldo 1 + Saldo 2)							0,00	0,00	0,00

	MVAG	VC QU	Ergebnisvoranschlag			Finanzierungsvoranschlag						
			EH	FH	VA 2025	VA 2024	RA 2023	VA 2025	VA 2024	RA 2023		
Finanzierungstätigkeit												
SU 35			Summe Einzahlungen aus der Finanzierungstätigkeit					0,00	0,00	0,00		
SU 36			Summe Auszahlungen aus der Finanzierungstätigkeit					0,00	0,00	0,00		
SA4			Saldo (4) Geldfluss aus der Finanzierungstätigkeit (35 – 36)					0,00	0,00	0,00		
SA5			Saldo (5) Geldfluss aus der voranschlagswirksamen Gebarung (Saldo 3 + Saldo 4)					0,00	0,00	0,00		
08			Pensionen (soweit nicht aufgeteilt)									
080			Pensionen (soweit nicht aufgeteilt)									
080000			Pensionen									
Operative Gebarung												
SU 21 / 31			Summe Erträge / Einzahlungen operative Gebarung			0,00	0,00	0,00	0,00	0,00		
1/080000-760000			Pensionen einschl. DGB	2234	3234	21	9.500,00	6.800,00	6.801,48	9.500,00	6.800,00	6.801,48
SU 22 / 32			Summe Aufwendungen / Auszahlungen operative Gebarung			9.500,00	6.800,00	6.801,48	9.500,00	6.800,00	6.801,48	
SA 0 / SA 1			(0) Nettoergebnis (21 - 22) / (1) Geldfluss operative Gebarung (31 – 32)			-9.500,00	-6.800,00	-6.801,48	-9.500,00	-6.800,00	-6.801,48	
SA01			Saldo (01) Haushaltsrücklagen (230 - 240)			0,00	0,00	0,00	0,00	0,00	0,00	
SA00			Saldo (00) Nettoergebnis nach Haushaltsrücklagen (Saldo 0 + Saldo 01)			-9.500,00	-6.800,00	-6.801,48				
Investive Gebarung												
SU 33			Summe Einzahlungen investive Gebarung					0,00	0,00	0,00		
SU 34			Summe Auszahlungen investive Gebarung					0,00	0,00	0,00		
SA2			Saldo (2) Geldfluss aus der Investiven Gebarung (33 – 34)					0,00	0,00	0,00		
SA3			Saldo (3) Nettofinanzierungssaldo (Saldo 1 + Saldo 2)					-9.500,00	-6.800,00	-6.801,48		
Finanzierungstätigkeit												
SU 35			Summe Einzahlungen aus der Finanzierungstätigkeit					0,00	0,00	0,00		
SU 36			Summe Auszahlungen aus der Finanzierungstätigkeit					0,00	0,00	0,00		
SA4			Saldo (4) Geldfluss aus der Finanzierungstätigkeit (35 – 36)					0,00	0,00	0,00		
SA5			Saldo (5) Geldfluss aus der voranschlagswirksamen Gebarung (Saldo 3 + Saldo 4)					-9.500,00	-6.800,00	-6.801,48		
09			Personalbetreuung									
090			Bezugsvorschüsse und Darlehen									
090000			Bezugsvorschüsse und Darlehen									
Operative Gebarung												
SU 21 / 31			Summe Erträge / Einzahlungen operative Gebarung			0,00	0,00	0,00	0,00	0,00		
SU 22 / 32			Summe Aufwendungen / Auszahlungen operative Gebarung			0,00	0,00	0,00	0,00	0,00		
SA 0 / SA 1			(0) Nettoergebnis (21 - 22) / (1) Geldfluss operative Gebarung (31 – 32)			0,00	0,00	0,00	0,00	0,00		
SA01			Saldo (01) Haushaltsrücklagen (230 - 240)			0,00	0,00	0,00	0,00	0,00		
SA00			Saldo (00) Nettoergebnis nach Haushaltsrücklagen (Saldo 0 + Saldo 01)			0,00	0,00	0,00				

		MVAG		VC	QU	Ergebnisvoranschlag			Finanzierungsvoranschlag			
		EH	FH			VA 2025	VA 2024	RA 2023	VA 2025	VA 2024	RA 2023	
Investive Gebarung												
SU 33	Summe Einzahlungen investive Gebarung									0,00	0,00	0,00
1/090000-273000	Bezugsvorschüsse an private Haushalte		3425	63								5.000,00
SU 34	Summe Auszahlungen investive Gebarung									0,00	0,00	5.000,00
SA2	Saldo (2) Geldfluss aus der Investiven Gebarung (33 – 34)									0,00	0,00	-5.000,00
SA3	Saldo (3) Nettofinanzierungssaldo (Saldo 1 + Saldo 2)									0,00	0,00	-5.000,00
Finanzierungstätigkeit												
SU 35	Summe Einzahlungen aus der Finanzierungstätigkeit									0,00	0,00	0,00
SU 36	Summe Auszahlungen aus der Finanzierungstätigkeit									0,00	0,00	0,00
SA4	Saldo (4) Geldfluss aus der Finanzierungstätigkeit (35 – 36)									0,00	0,00	0,00
SA5	Saldo (5) Geldfluss aus der voranschlagswirksamen Gebarung (Saldo 3 + Saldo 4)									0,00	0,00	-5.000,00
091	Personalausbildung und Personalfortbildung											
091000	Personalausbildung und Personalfortbildung											
Operative Gebarung												
SU 21 / 31	Summe Erträge / Einzahlungen operative Gebarung					0,00	0,00	0,00		0,00	0,00	0,00
1/091000-728000	Schulung der Bediensteten		2225	3225	24	10.000,00	8.000,00	12.346,42		10.000,00	8.000,00	12.346,42
SU 22 / 32	Summe Aufwendungen / Auszahlungen operative Gebarung					10.000,00	8.000,00	12.346,42		10.000,00	8.000,00	12.346,42
SA 0 / SA 1	(0) Nettoergebnis (21 - 22) / (1) Geldfluss operative Gebarung (31 – 32)					-10.000,00	-8.000,00	-12.346,42		-10.000,00	-8.000,00	-12.346,42
SA01	Saldo (01) Haushaltsrücklagen (230 - 240)					0,00	0,00	0,00		0,00	0,00	0,00
SA00	Saldo (00) Nettoergebnis nach Haushaltsrücklagen (Saldo 0 + Saldo 01)					-10.000,00	-8.000,00	-12.346,42				
Investive Gebarung												
SU 33	Summe Einzahlungen investive Gebarung									0,00	0,00	0,00
SU 34	Summe Auszahlungen investive Gebarung									0,00	0,00	0,00
SA2	Saldo (2) Geldfluss aus der Investiven Gebarung (33 – 34)									0,00	0,00	0,00
SA3	Saldo (3) Nettofinanzierungssaldo (Saldo 1 + Saldo 2)									-10.000,00	-8.000,00	-12.346,42
Finanzierungstätigkeit												
SU 35	Summe Einzahlungen aus der Finanzierungstätigkeit									0,00	0,00	0,00
SU 36	Summe Auszahlungen aus der Finanzierungstätigkeit									0,00	0,00	0,00
SA4	Saldo (4) Geldfluss aus der Finanzierungstätigkeit (35 – 36)									0,00	0,00	0,00
SA5	Saldo (5) Geldfluss aus der voranschlagswirksamen Gebarung (Saldo 3 + Saldo 4)									-10.000,00	-8.000,00	-12.346,42

		MVAG VC QU			Ergebnisvoranschlag			Finanzierungsvoranschlag		
		EH	FH		VA 2025	VA 2024	RA 2023	VA 2025	VA 2024	RA 2023
1 Öffentliche Ordnung und Sicherheit										
13	Sonderpolizei									
131	Bau- und Feuerpolizei									
131000	Bau- und Feuerpolizei									
Operative Gebarung										
2/131000+816000	Ersatz der Sachverständigen- honorare	2114	3114	13	12.000,00	15.000,00	10.990,72	12.000,00	15.000,00	10.990,72
SU 21 / 31	Summe Erträge / Einzahlungen operative Gebarung				12.000,00	15.000,00	10.990,72	12.000,00	15.000,00	10.990,72
1/131000-640000	Rechts- und Beratungsaufwand	2222	3222	24	18.000,00	18.000,00	14.882,24	18.000,00	18.000,00	14.882,24
SU 22 / 32	Summe Aufwendungen / Auszahlungen operative Gebarung				18.000,00	18.000,00	14.882,24	18.000,00	18.000,00	14.882,24
SA 0 / SA 1	(0) Nettoergebnis (21 - 22) / (1) Geldfluss operative Gebarung (31 - 32)				-6.000,00	-3.000,00	-3.891,52	-6.000,00	-3.000,00	-3.891,52
SA01	Saldo (01) Haushaltsrücklagen (230 - 240)				0,00	0,00	0,00	0,00	0,00	0,00
SA00	Saldo (00) Nettoergebnis nach Haushaltsrücklagen (Saldo 0 + Saldo 01)				-6.000,00	-3.000,00	-3.891,52			
Investive Gebarung										
SU 33	Summe Einzahlungen investive Gebarung							0,00	0,00	0,00
SU 34	Summe Auszahlungen investive Gebarung							0,00	0,00	0,00
SA2	Saldo (2) Geldfluss aus der Investiven Gebarung (33 - 34)							0,00	0,00	0,00
SA3	Saldo (3) Nettofinanzierungssaldo (Saldo 1 + Saldo 2)							-6.000,00	-3.000,00	-3.891,52
Finanzierungstätigkeit										
SU 35	Summe Einzahlungen aus der Finanzierungstätigkeit							0,00	0,00	0,00
SU 36	Summe Auszahlungen aus der Finanzierungstätigkeit							0,00	0,00	0,00
SA4	Saldo (4) Geldfluss aus der Finanzierungstätigkeit (35 - 36)							0,00	0,00	0,00
SA5	Saldo (5) Geldfluss aus der voranschlagswirksamen Gebarung (Saldo 3 + Saldo 4)							-6.000,00	-3.000,00	-3.891,52
132	Gesundheitspolizei									
132000	Gesundheitspolizei									
Operative Gebarung										
2/132000+816000	Totenbeschau	2114	3114	13	6.500,00	6.000,00	6.025,00	6.500,00	6.000,00	6.025,00
SU 21 / 31	Summe Erträge / Einzahlungen operative Gebarung				6.500,00	6.000,00	6.025,00	6.500,00	6.000,00	6.025,00
1/132000-728000	Totenbeschau	2225	3225	24	8.000,00	6.800,00	6.644,36	8.000,00	6.800,00	6.644,36
SU 22 / 32	Summe Aufwendungen / Auszahlungen operative Gebarung				8.000,00	6.800,00	6.644,36	8.000,00	6.800,00	6.644,36
SA 0 / SA 1	(0) Nettoergebnis (21 - 22) / (1) Geldfluss operative Gebarung (31 - 32)				-1.500,00	-800,00	-619,36	-1.500,00	-800,00	-619,36
SA01	Saldo (01) Haushaltsrücklagen (230 - 240)				0,00	0,00	0,00	0,00	0,00	0,00
SA00	Saldo (00) Nettoergebnis nach Haushaltsrücklagen (Saldo 0 + Saldo 01)				-1.500,00	-800,00	-619,36			
Investive Gebarung										
SU 33	Summe Einzahlungen investive Gebarung							0,00	0,00	0,00
SU 34	Summe Auszahlungen investive Gebarung							0,00	0,00	0,00

		MVAG		VC QU	Ergebnisvoranschlag			Finanzierungsvoranschlag		
		EH	FH		VA 2025	VA 2024	RA 2023	VA 2025	VA 2024	RA 2023
SA2	Saldo (2) Geldfluss aus der Investiven Gebarung (33 – 34)							0,00	0,00	0,00
SA3	Saldo (3) Nettofinanzierungssaldo (Saldo 1 + Saldo 2)							-1.500,00	-800,00	-619,36
Finanzierungstätigkeit										
SU 35	Summe Einzahlungen aus der Finanzierungstätigkeit							0,00	0,00	0,00
SU 36	Summe Auszahlungen aus der Finanzierungstätigkeit							0,00	0,00	0,00
SA4	Saldo (4) Geldfluss aus der Finanzierungstätigkeit (35 – 36)							0,00	0,00	0,00
SA5	Saldo (5) Geldfluss aus der voranschlagswirksamen Gebarung (Saldo 3 + Saldo 4)							-1.500,00	-800,00	-619,36
16	Feuerwehrwesen									
163	Freiwillige Feuerwehren									
163000	Freiwillige Feuerwehren									
Operative Gebarung										
2/163000+810100	Erträge aus Leistungen-Stromeinlieferung	2114	3114		7.000,00			7.000,00		
2/163000+813000	Erträge aus der Auflösung von Investitionszuschüssen (Kapitaltransfers)		2127		2.100,00	2.100,00	3.674,13			
2/163000+817000	Erträge aus der Auflösung von sonstigen Rückstellungen		2117		2.000,00	2.000,00	1.976,63			
2/163000+828000	Rückersätze von Aufwendungen	2116	3116	18	2.000,00	1.800,00	3.644,99	2.000,00	1.800,00	3.644,99
2/163000+829910	Sonstige Erträge - Ausgleich Investitionshaushalt	2116	3116	18			27.021,48			27.021,48
6/163000+871000	Kapitaltransfer aus Gemeinde-Bedarfszuweisungsmittel	2121	3121	1 33			32.000,00			32.000,00
6/163000+871200	Kapitaltransfers aus Gemeinde-Bedarfszuweisungsmittel	2121	3121	1 33			15.000,00			15.000,00
SU 21 / 31	Summe Erträge / Einzahlungen operative Gebarung				13.100,00	5.900,00	83.317,23	9.000,00	1.800,00	77.666,47
1/163000-600000	Energiebezüge	2222	3222		2.000,00			2.000,00		
1/163000-618000	Instandhaltung von sonstigen Anlagen	2224	3224	24	1.500,00	500,00	3.879,01	1.500,00	500,00	3.879,01
1/163000-631000	Sirenenleitungen	2222	3222	24	400,00	400,00	336,51	400,00	400,00	336,51
1/163000-670000	Versicherungen	2222	3222	24	9.700,00	9.700,00	4.108,54	9.700,00	9.700,00	9.267,19
1/163000-680000	Planmäßige Abschreibung	2226			48.800,00	48.800,00	48.920,76			
5/163000-729910	Sonstige Aufwendungen - Ausgleich Investitionshaushalt	2225	3225	1 24			27.021,48			27.021,48
1/163000-757000	FF Grafenwörth Beitrag	2234	3234	27	9.500,00	9.500,00	21.578,52	9.500,00	9.500,00	21.578,52
1/163000-757100	FF Seebarn Beitrag	2234	3234	27	3.000,00	3.000,00	3.000,00	3.000,00	3.000,00	3.000,00
1/163000-757200	FF Jettsdorf Beitrag	2234	3234	27	4.500,00	4.500,00	4.500,00	4.500,00	4.500,00	4.500,00
1/163000-757300	FF Feuersbrunn Beitrag	2234	3234	27	4.500,00	4.500,00	4.500,00	4.500,00	4.500,00	4.500,00
1/163000-757400	FF Wagram Beitrag	2234	3234	27	3.000,00	3.000,00	3.000,00	3.000,00	3.000,00	3.000,00
SU 22 / 32	Summe Aufwendungen / Auszahlungen operative Gebarung				86.900,00	83.900,00	120.844,82	38.100,00	35.100,00	77.082,71
SA 0 / SA 1	(0) Nettoergebnis (21 - 22) / (1) Geldfluss operative Gebarung (31 – 32)				-73.800,00	-78.000,00	-37.527,59	-29.100,00	-33.300,00	583,76

		MVAG		VC QU	Ergebnisvoranschlag			Finanzierungsvoranschlag		
		EH	FH		VA 2025	VA 2024	RA 2023	VA 2025	VA 2024	RA 2023
SA01	Saldo (01) Haushaltsrücklagen (230 - 240)				0,00	0,00	0,00	0,00	0,00	0,00
SA00	Saldo (00) Nettoergebnis nach Haushaltsrücklagen (Saldo 0 + Saldo 01)				-73.800,00	-78.000,00	-37.527,59			
Investive Gebarung										
6/163000+301000	Kapitaltransfers von Ländern, Landesfonds und Landeskammern		3331	1 33						55.000,00
6/163000+303000	Kapitaltransfers von sonstigen Trägern des öffentlichen Rechts und Sozialversicherungsträgern		3331	1 33						75.249,42
SU 33	Summe Einzahlungen investive Gebarung							0,00	0,00	130.249,42
5/163000-040000	Fahrzeuge, FF Wagram HLF 1		3414	1 41						216.498,84
SU 34	Summe Auszahlungen investive Gebarung							0,00	0,00	216.498,84
SA2	Saldo (2) Geldfluss aus der Investiven Gebarung (33 – 34)							0,00	0,00	-86.249,42
SA3	Saldo (3) Nettofinanzierungssaldo (Saldo 1 + Saldo 2)							-29.100,00	-33.300,00	-85.665,66
Finanzierungstätigkeit										
SU 35	Summe Einzahlungen aus der Finanzierungstätigkeit							0,00	0,00	0,00
SU 36	Summe Auszahlungen aus der Finanzierungstätigkeit							0,00	0,00	0,00
SA4	Saldo (4) Geldfluss aus der Finanzierungstätigkeit (35 – 36)							0,00	0,00	0,00
SA5	Saldo (5) Geldfluss aus der voranschlagswirksamen Gebarung (Saldo 3 + Saldo 4)							-29.100,00	-33.300,00	-85.665,66
163125	Freiwillige Feuerwehren									
Operative Gebarung										
6/163125+871000	Kapitaltransfers aus Gemeinde-Bedarfszuweisungsmitteln	2121	3121	1	83.300,00			83.300,00		
6/163125+899000	Entnahmen aus Verrechnungsrücklagen zwischen operativer Gebarung und Projekten	2116		1	148.900,00					
SU 21 / 31	Summe Erträge / Einzahlungen operative Gebarung				232.200,00	0,00	0,00	83.300,00	0,00	0,00
SU 22 / 32	Summe Aufwendungen / Auszahlungen operative Gebarung				0,00	0,00	0,00	0,00	0,00	0,00
SA 0 / SA 1	(0) Nettoergebnis (21 - 22) / (1) Geldfluss operative Gebarung (31 – 32)				232.200,00	0,00	0,00	83.300,00	0,00	0,00
SA01	Saldo (01) Haushaltsrücklagen (230 - 240)				0,00	0,00	0,00	0,00	0,00	0,00
SA00	Saldo (00) Nettoergebnis nach Haushaltsrücklagen (Saldo 0 + Saldo 01)				232.200,00	0,00	0,00			
Investive Gebarung										
6/163125+301000	Kapitaltransfers von Ländern, Landesfonds und Landeskammern		3331	1				100.000,00		
6/163125+303000	Kapitaltransfers von FF-Grafenwörth		3331	1				267.300,00		
SU 33	Summe Einzahlungen investive Gebarung							367.300,00	0,00	0,00
5/163125-040000	Fahrzeuge FF-Grafenwörth HLF3		3414	1				599.500,00		
SU 34	Summe Auszahlungen investive Gebarung							599.500,00	0,00	0,00
SA2	Saldo (2) Geldfluss aus der Investiven Gebarung (33 – 34)							-232.200,00	0,00	0,00
SA3	Saldo (3) Nettofinanzierungssaldo (Saldo 1 + Saldo 2)							-148.900,00	0,00	0,00

	MVAG	VC QU	Ergebnisvoranschlag			Finanzierungsvoranschlag				
			EH	FH	VA 2025	VA 2024	RA 2023	VA 2025	VA 2024	RA 2023
Finanzierungstätigkeit										
SU 35			Summe Einzahlungen aus der Finanzierungstätigkeit					0,00	0,00	0,00
SU 36			Summe Auszahlungen aus der Finanzierungstätigkeit					0,00	0,00	0,00
SA4			Saldo (4) Geldfluss aus der Finanzierungstätigkeit (35 – 36)					0,00	0,00	0,00
SA5			Saldo (5) Geldfluss aus der voranschlagswirksamen Gebarung (Saldo 3 + Saldo 4)					-148.900,00	0,00	0,00
18			Landesverteidigung							
180			Zivilschutz							
180000			Zivilschutz							
Operative Gebarung										
SU 21 / 31			Summe Erträge / Einzahlungen operative Gebarung			0,00	0,00	0,00	0,00	0,00
1/180000-720000			Kostenbeiträge (Kostensätze) für Leistungen	2225	3225	24	1.300,00	1.300,00	1.224,34	1.300,00
1/180000-726000			Mitgliedsbeitrag - Zivilschutz	2225	3225	24	800,00	800,00	800,00	800,00
SU 22 / 32			Summe Aufwendungen / Auszahlungen operative Gebarung			2.100,00	2.100,00	1.224,34	2.100,00	2.100,00
SA 0 / SA 1			(0) Nettoergebnis (21 - 22) / (1) Geldfluss operative Gebarung (31 – 32)			-2.100,00	-2.100,00	-1.224,34	-2.100,00	-2.100,00
SA01			Saldo (01) Haushaltsrücklagen (230 - 240)			0,00	0,00	0,00	0,00	0,00
SA00			Saldo (00) Nettoergebnis nach Haushaltsrücklagen (Saldo 0 + Saldo 01)			-2.100,00	-2.100,00	-1.224,34		
Investive Gebarung										
SU 33			Summe Einzahlungen investive Gebarung					0,00	0,00	0,00
SU 34			Summe Auszahlungen investive Gebarung					0,00	0,00	0,00
SA2			Saldo (2) Geldfluss aus der Investiven Gebarung (33 – 34)					0,00	0,00	0,00
SA3			Saldo (3) Nettofinanzierungssaldo (Saldo 1 + Saldo 2)					-2.100,00	-2.100,00	-1.224,34
Finanzierungstätigkeit										
SU 35			Summe Einzahlungen aus der Finanzierungstätigkeit					0,00	0,00	0,00
SU 36			Summe Auszahlungen aus der Finanzierungstätigkeit					0,00	0,00	0,00
SA4			Saldo (4) Geldfluss aus der Finanzierungstätigkeit (35 – 36)					0,00	0,00	0,00
SA5			Saldo (5) Geldfluss aus der voranschlagswirksamen Gebarung (Saldo 3 + Saldo 4)					-2.100,00	-2.100,00	-1.224,34

		MVAG		VC QU	Ergebnisvoranschlag			Finanzierungsvoranschlag		
		EH	FH		VA 2025	VA 2024	RA 2023	VA 2025	VA 2024	RA 2023
2 Unterricht, Erziehung, Sport und Wissenschaft										
21	Allgemeinbildender Unterricht									
211	Volksschulen									
211000	Volksschule									
Operative Gebarung										
2/211000+808000	Essenskosten	2116	3116	16	22.000,00	18.000,00	19.116,40	22.000,00	18.000,00	18.750,38
2/211000+810010	Nachmittagsbetreuung Volksschule	2114	3114	13	40.000,00	33.000,00	35.691,00	40.000,00	33.000,00	35.139,67
2/211000+810100	Erträge aus Leistungen-Stromeinlieferung	2114	3114		3.000,00			3.000,00		
2/211000+828000	Sonstige Einnahmen	2116	3116	18	3.000,00	3.000,00	1.893,00	3.000,00	3.000,00	1.893,00
2/211000+861000	Zuschuss Land Umbau VS	2121	3121	15	15.700,00	18.500,00	21.075,90	15.700,00	18.500,00	21.075,90
2/211000+861100	Förderung Ferienbetreuung	2121	3121	15	23.000,00	23.000,00	23.091,67	23.000,00	23.000,00	23.091,67
2/211000+863000	AMS Zuschuss	2121	3121	15			888,66			888,66
2/211000+871000	Förderung Land Bücherei	2121	3121	33		1.000,00			1.000,00	
SU 21 / 31	Summe Erträge / Einzahlungen operative Gebarung				106.700,00	96.500,00	101.756,63	106.700,00	96.500,00	100.839,28
1/211000-400000	Geringwertige Wirtschaftsgüter	2221	3221	23	7.000,00	7.000,00	4.541,63	7.000,00	7.000,00	4.541,63
1/211000-430000	Mittagessen Volksschule	2221	3221	23	20.000,00	18.500,00	19.817,60	20.000,00	18.500,00	19.817,60
1/211000-451000	Brennstoffe - Pellets	2221	3221	23	20.000,00	22.000,00	21.836,07	20.000,00	22.000,00	21.836,07
1/211000-454000	Reinigungsmaterial	2221	3221	23	3.500,00	4.000,00	4.230,74	3.500,00	4.000,00	4.230,74
1/211000-456000	Büromaterial	2221	3221	23	7.500,00	7.500,00	8.521,98	7.500,00	7.500,00	8.521,98
1/211000-457000	VS Bücherei	2221	3221	23	3.000,00	3.000,00	2.997,89	3.000,00	3.000,00	2.997,89
1/211000-458100	Mittel zur ärztlichen Betreuung und Gesundheitsvorsorge	2221	3221	23	500,00	500,00	543,43	500,00	500,00	543,43
1/211000-511000	Geldbezüge der Vertragsbediensteten in handwerklicher Verwendung	2211	3211	20	130.000,00	72.000,00	67.773,71	130.000,00	72.000,00	67.773,71
1/211000-580000	DGB zum Ausgleichsfond FB	2212	3212	20	5.000,00	2.800,00	2.507,70	5.000,00	2.800,00	2.507,70
1/211000-582000	sonstige DGB zur soz. Sicherheit	2212	3212	20	30.000,00	15.400,00	14.534,74	30.000,00	15.400,00	14.534,74
1/211000-600000	Strom	2222	3222	24	8.000,00	20.000,00	18.655,22	8.000,00	20.000,00	18.655,22
1/211000-614000	Instandhaltung von Gebäuden und Bauten	2224	3224	24	10.000,00	15.000,00	2.311,90	10.000,00	15.000,00	2.311,90
1/211000-618000	Instandhaltung von sonstigen Anlagen	2224	3224	24	8.000,00	8.000,00	29.420,48	8.000,00	8.000,00	29.420,48
1/211000-631000	Telefongebühren	2222	3222	24	3.000,00	2.000,00	2.027,03	3.000,00	2.000,00	2.027,03
1/211000-670000	Versicherungen	2222	3222	24	6.500,00	6.500,00	4.578,23	6.500,00	6.500,00	6.073,84
1/211000-680000	Planmäßige Abschreibung	2226			72.800,00	72.800,00	73.723,24			
1/211000-700100	Miete Kopiergerät	2223	3223	24	7.600,00	7.200,00	6.792,81	7.600,00	7.200,00	6.792,81
1/211000-705000	Finanzierung Leasing Tilgung und Zinsen	2223	3223	24	73.800,00	73.800,00	73.053,53	73.800,00	73.800,00	73.053,53
1/211000-711000	Gebühren für die Benützung von Gemeindeeinrichtungen und -anlagen gemäß FAG	2225	3225		4.100,00	3.600,00	3.646,34	4.100,00	3.600,00	3.646,34

		MVAG VC QU			Ergebnisvoranschlag			Finanzierungsvoranschlag		
		EH	FH		VA 2025	VA 2024	RA 2023	VA 2025	VA 2024	RA 2023
1/211000-724000	Reisegebühren	2225	3225	24	100,00	100,00	48,30	100,00	100,00	48,30
1/211000-728000	Entgelte für sonst. Leistungen	2225	3225	24	20.000,00	42.000,00	49.586,73	20.000,00	42.000,00	49.925,72
1/211000-729000	Sonstige Aufwendungen	2225	3225	24			1.546,20			1.546,20
1/211000-729100	sonst. Ausgaben für Nachmittagsbetreuung	2225	3225	24	1.000,00	1.000,00	7.044,51	1.000,00	1.000,00	7.044,51
1/211000-751000	Unterrichtsfilmbeitrag	2231	3231	26	800,00	800,00		800,00	800,00	
SU 22 / 32	Summe Aufwendungen / Auszahlungen operative Gebarung				442.200,00	405.500,00	419.740,01	369.400,00	332.700,00	347.851,37
SA 0 / SA 1	(0) Nettoergebnis (21 - 22) / (1) Geldfluss operative Gebarung (31 - 32)				-335.500,00	-309.000,00	-317.983,38	-262.700,00	-236.200,00	-247.012,09
SA01	Saldo (01) Haushaltsrücklagen (230 - 240)				0,00	0,00	0,00	0,00	0,00	0,00
SA00	Saldo (00) Nettoergebnis nach Haushaltsrücklagen (Saldo 0 + Saldo 01)				-335.500,00	-309.000,00	-317.983,38			
Investive Gebarung										
SU 33	Summe Einzahlungen investive Gebarung							0,00	0,00	0,00
1/211000-042000	Amts-, Betriebs- und Geschäftsausstattung		3415	2 41				8.000,00	5.000,00	
1/211000-070000	Software Lizenzen		3411	2 42						225,00
SU 34	Summe Auszahlungen investive Gebarung							8.000,00	5.000,00	225,00
SA2	Saldo (2) Geldfluss aus der Investiven Gebarung (33 - 34)							-8.000,00	-5.000,00	-225,00
SA3	Saldo (3) Nettofinanzierungssaldo (Saldo 1 + Saldo 2)							-270.700,00	-241.200,00	-247.237,09
Finanzierungstätigkeit										
SU 35	Summe Einzahlungen aus der Finanzierungstätigkeit							0,00	0,00	0,00
SU 36	Summe Auszahlungen aus der Finanzierungstätigkeit							0,00	0,00	0,00
SA4	Saldo (4) Geldfluss aus der Finanzierungstätigkeit (35 - 36)							0,00	0,00	0,00
SA5	Saldo (5) Geldfluss aus der voranschlagswirksamen Gebarung (Saldo 3 + Saldo 4)							-270.700,00	-241.200,00	-247.237,09
212	Mittelschulen									
212000	Neue Mittelschule									
Operative Gebarung										
2/212000+828000	Rückersätze von Aufwendungen	2116	3116	18		1.500,00	1.516,00		1.500,00	1.516,00
2/212000+829000	Sonstige Einnahmen	2116	3116	18	2.000,00	1.000,00	7.902,93	2.000,00	1.000,00	7.902,93
6/212000+829910	Sonstige Erträge - Ausgleich Investitionshaushalt	2116	3116	1 18			135.041,84			135.041,84
2/212000+861000	Zuschuß Land NÖ NMS Wagram	2121	3121	15	18.000,00	16.000,00	18.315,68	18.000,00	16.000,00	18.315,68
6/212000+899000	Entnahmen aus Verrechnungsrücklagen zwischen operativer Gebarung und Projekten	2116		1			68.600,00			
SU 21 / 31	Summe Erträge / Einzahlungen operative Gebarung				20.000,00	87.100,00	162.776,45	20.000,00	18.500,00	162.776,45
1/212000-400000	Geringwertige Wirtschaftsgüter (GWG)	2221	3221		1.000,00	2.000,00		1.000,00	2.000,00	
1/212000-454000	Reinigungsmittel	2221	3221		200,00			200,00		
1/212000-614000	Instandhaltung von Gebäuden und Bauten	2224	3224	24	2.000,00	2.200,00	5.578,54	2.000,00	2.200,00	5.578,54

		MVAG		VC QU	Ergebnisvoranschlag			Finanzierungsvoranschlag		
		EH	FH		VA 2025	VA 2024	RA 2023	VA 2025	VA 2024	RA 2023
1/212000-618000	Instandhaltung von sonstigen Anlagen	2224	3224	24	1.500,00	2.500,00	2.775,16	1.500,00	2.500,00	2.775,16
1/212000-670000	Versicherungen	2222	3222	24	4.400,00	4.700,00	4.208,02	4.400,00	4.700,00	4.208,02
1/212000-680000	Planmäßige Abschreibung	2226			28.700,00	37.800,00	38.116,54			
1/212000-711000	Gebühren für die Benützung von Gemeindeeinrichtungen und -anlagen gemäß FAG	2225	3225		3.200,00	3.500,00	2.995,46	3.200,00	3.500,00	2.995,46
1/212000-728000	Entgelte für sonstige Leistungen	2225	3225		1.300,00	1.500,00		1.300,00	1.500,00	
1/212000-729000	Sonstige Aufwendungen	2225	3225	24			480,83			480,83
1/212000-729910	Sonstige Aufwendungen - Ausgleich Investitionshaushalt	2225	3225	24			135.041,84			135.041,84
1/212000-752000	Transfer an Gemeinden - NMS Fels/Grafenwörth	2231	3231	26	129.000,00	139.600,00	144.059,47	129.000,00	139.600,00	144.059,47
1/212000-752010	Transfer an Gemeinden - NMS Kirchberg/W.	2231	3231	26		2.300,00	2.100,00		2.300,00	2.100,00
1/212000-752020	Transfer an Gemeinden - NMS Tulln	2231	3231	26	6.700,00	9.000,00	8.245,00	6.700,00	9.000,00	8.245,00
1/212000-752030	Transfer an Gemeinden - NMS Grafenegg/PTS Grafenegg	2231	3231	26	9.800,00	16.300,00	6.300,00	9.800,00	16.300,00	6.300,00
1/212000-752040	Transfer an Gemeinden - NMS Mautern	2231	3231	26			2.098,82			2.098,82
1/212000-752060	Transfer an Gemeinden - Polytechnische Schule Krems/D.	2231	3231	26	11.800,00	8.900,00	-445,68	11.800,00	8.900,00	-445,68
1/212000-752070	Transfers an Gemeinden - Polytechnische Schule Tulln	2231	3231			3.300,00			3.300,00	
1/212000-752080	Transfer an Gemeinden - NMS Langenlois	2231	3231	26	9.800,00	4.700,00	7.100,00	9.800,00	4.700,00	7.100,00
SU 22 / 32	Summe Aufwendungen / Auszahlungen operative Gebarung				209.400,00	238.300,00	358.654,00	180.700,00	200.500,00	320.537,46
SA 0 / SA 1	(0) Nettoergebnis (21 - 22) / (1) Geldfluss operative Gebarung (31 - 32)				-189.400,00	-151.200,00	-195.877,55	-160.700,00	-182.000,00	-157.761,01
SA01	Saldo (01) Haushaltsrücklagen (230 - 240)				0,00	0,00	0,00	0,00	0,00	0,00
SA00	Saldo (00) Nettoergebnis nach Haushaltsrücklagen (Saldo 0 + Saldo 01)				-189.400,00	-151.200,00	-195.877,55			
Investive Gebarung										
6/212000+301000	Kapitaltransfers von Ländern, Landesfonds und Landeskammern		3331	1					60.000,00	
SU 33	Summe Einzahlungen investive Gebarung							0,00	60.000,00	0,00
5/212000-010000	Gebäude und Bauten		3413	1 40						6.479,84
1/212000-042000	Amts-, Betriebs- und Geschäftsausstattung		3415	2 41				3.000,00	5.000,00	16.800,00
SU 34	Summe Auszahlungen investive Gebarung							3.000,00	5.000,00	23.279,84
SA2	Saldo (2) Geldfluss aus der Investiven Gebarung (33 - 34)							-3.000,00	55.000,00	-23.279,84
SA3	Saldo (3) Nettofinanzierungssaldo (Saldo 1 + Saldo 2)							-163.700,00	-127.000,00	-181.040,85
Finanzierungstätigkeit										
SU 35	Summe Einzahlungen aus der Finanzierungstätigkeit							0,00	0,00	0,00
SU 36	Summe Auszahlungen aus der Finanzierungstätigkeit							0,00	0,00	0,00

		MVAG VC QU			Ergebnisvoranschlag			Finanzierungsvoranschlag		
		EH	FH		VA 2025	VA 2024	RA 2023	VA 2025	VA 2024	RA 2023
SA4	Saldo (4) Geldfluss aus der Finanzierungstätigkeit (35 – 36)							0,00	0,00	0,00
SA5	Saldo (5) Geldfluss aus der voranschlagswirksamen Gebarung (Saldo 3 + Saldo 4)							-163.700,00	-127.000,00	-181.040,85
212001	Neue Mittelschule									
	Operative Gebarung									
SU 21 / 31	Summe Erträge / Einzahlungen operative Gebarung				0,00	0,00	0,00	0,00	0,00	0,00
1/212001-650000	Zinsen Darlehen PV Bürgerbeteiligung	2241	3241	25	300,00	300,00	244,76	300,00	300,00	244,76
1/212001-680000	Planmäßige Abschreibung	2226			5.800,00	5.800,00	5.843,33			
SU 22 / 32	Summe Aufwendungen / Auszahlungen operative Gebarung				6.100,00	6.100,00	6.088,09	300,00	300,00	244,76
SA 0 / SA 1	(0) Nettoergebnis (21 - 22) / (1) Geldfluss operative Gebarung (31 – 32)				-6.100,00	-6.100,00	-6.088,09	-300,00	-300,00	-244,76
SA01	Saldo (01) Haushaltsrücklagen (230 - 240)				0,00	0,00	0,00	0,00	0,00	0,00
SA00	Saldo (00) Nettoergebnis nach Haushaltsrücklagen (Saldo 0 + Saldo 01)				-6.100,00	-6.100,00	-6.088,09			
	Investive Gebarung									
SU 33	Summe Einzahlungen investive Gebarung							0,00	0,00	0,00
SU 34	Summe Auszahlungen investive Gebarung							0,00	0,00	0,00
SA2	Saldo (2) Geldfluss aus der Investiven Gebarung (33 – 34)							0,00	0,00	0,00
SA3	Saldo (3) Nettofinanzierungssaldo (Saldo 1 + Saldo 2)							-300,00	-300,00	-244,76
	Finanzierungstätigkeit									
SU 35	Summe Einzahlungen aus der Finanzierungstätigkeit							0,00	0,00	0,00
1/212001-347000	Tilgung Darlehen PV Bürgerbeteiligung	3613	65					2.900,00	2.900,00	2.900,00
SU 36	Summe Auszahlungen aus der Finanzierungstätigkeit							2.900,00	2.900,00	2.900,00
SA4	Saldo (4) Geldfluss aus der Finanzierungstätigkeit (35 – 36)							-2.900,00	-2.900,00	-2.900,00
SA5	Saldo (5) Geldfluss aus der voranschlagswirksamen Gebarung (Saldo 3 + Saldo 4)							-3.200,00	-3.200,00	-3.144,76
213	Sonderschulen									
213000	Sonderschulen									
	Operative Gebarung									
SU 21 / 31	Summe Erträge / Einzahlungen operative Gebarung				0,00	0,00	0,00	0,00	0,00	0,00
1/213000-752000	Sonderschule Langenlois	2231	3231	26	12.600,00	19.200,00	14.115,13	12.600,00	19.200,00	14.115,13
1/213000-752100	Transfer an Sonderschule/VS Kirchberg am Wagram	2231	3231		6.900,00			6.900,00		
SU 22 / 32	Summe Aufwendungen / Auszahlungen operative Gebarung				19.500,00	19.200,00	14.115,13	19.500,00	19.200,00	14.115,13
SA 0 / SA 1	(0) Nettoergebnis (21 - 22) / (1) Geldfluss operative Gebarung (31 – 32)				-19.500,00	-19.200,00	-14.115,13	-19.500,00	-19.200,00	-14.115,13
SA01	Saldo (01) Haushaltsrücklagen (230 - 240)				0,00	0,00	0,00	0,00	0,00	0,00
SA00	Saldo (00) Nettoergebnis nach Haushaltsrücklagen (Saldo 0 + Saldo 01)				-19.500,00	-19.200,00	-14.115,13			
	Investive Gebarung									
SU 33	Summe Einzahlungen investive Gebarung							0,00	0,00	0,00
SU 34	Summe Auszahlungen investive Gebarung							0,00	0,00	0,00

	MVAG	VC QU	Ergebnisvoranschlag			Finanzierungsvoranschlag						
			EH	FH	VA 2025	VA 2024	RA 2023	VA 2025	VA 2024	RA 2023		
SA2			Saldo (2) Geldfluss aus der Investiven Gebarung (33 – 34)					0,00	0,00	0,00		
SA3			Saldo (3) Nettofinanzierungssaldo (Saldo 1 + Saldo 2)					-19.500,00	-19.200,00	-14.115,13		
Finanzierungstätigkeit												
SU 35			Summe Einzahlungen aus der Finanzierungstätigkeit					0,00	0,00	0,00		
SU 36			Summe Auszahlungen aus der Finanzierungstätigkeit					0,00	0,00	0,00		
SA4			Saldo (4) Geldfluss aus der Finanzierungstätigkeit (35 – 36)					0,00	0,00	0,00		
SA5			Saldo (5) Geldfluss aus der voranschlagswirksamen Gebarung (Saldo 3 + Saldo 4)					-19.500,00	-19.200,00	-14.115,13		
22	Berufsbildender Unterricht; Anstalten der Bildung für Lehrerinnen und Lehrer sowie Erzieherinnen und Erzieher											
220	Berufsbildende Pflichtschulen											
220000	Berufsbildende Pflichtschulen											
Operative Gebarung												
SU 21 / 31			Summe Erträge / Einzahlungen operative Gebarung			0,00	0,00	0,00	0,00	0,00		
1/220000-751000			Berufsschülerhaltungsbeitrag	2231	3231	26	50.200,00	43.400,00	25.760,00	50.200,00	43.400,00	25.760,00
SU 22 / 32			Summe Aufwendungen / Auszahlungen operative Gebarung			50.200,00	43.400,00	25.760,00	50.200,00	43.400,00	25.760,00	
SA 0 / SA 1			(0) Nettoergebnis (21 - 22) / (1) Geldfluss operative Gebarung (31 – 32)			-50.200,00	-43.400,00	-25.760,00	-50.200,00	-43.400,00	-25.760,00	
SA01			Saldo (01) Haushaltsrücklagen (230 - 240)			0,00	0,00	0,00	0,00	0,00	0,00	
SA00			Saldo (00) Nettoergebnis nach Haushaltsrücklagen (Saldo 0 + Saldo 01)			-50.200,00	-43.400,00	-25.760,00				
Investive Gebarung												
SU 33			Summe Einzahlungen investive Gebarung					0,00	0,00	0,00		
SU 34			Summe Auszahlungen investive Gebarung					0,00	0,00	0,00		
SA2			Saldo (2) Geldfluss aus der Investiven Gebarung (33 – 34)					0,00	0,00	0,00		
SA3			Saldo (3) Nettofinanzierungssaldo (Saldo 1 + Saldo 2)					-50.200,00	-43.400,00	-25.760,00		
Finanzierungstätigkeit												
SU 35			Summe Einzahlungen aus der Finanzierungstätigkeit					0,00	0,00	0,00		
SU 36			Summe Auszahlungen aus der Finanzierungstätigkeit					0,00	0,00	0,00		
SA4			Saldo (4) Geldfluss aus der Finanzierungstätigkeit (35 – 36)					0,00	0,00	0,00		
SA5			Saldo (5) Geldfluss aus der voranschlagswirksamen Gebarung (Saldo 3 + Saldo 4)					-50.200,00	-43.400,00	-25.760,00		
24	Vorschulische Erziehung											
240	Kindergärten											
240000	Kindergärten											
Operative Gebarung												
2/240000+810100			Erträge aus Leistungen-Stromeinlieferung	2114	3114	13	20.000,00	9.000,00	8.894,23	20.000,00	9.000,00	8.894,23
2/240000+817000			Erträge aus der Auflösung von sonstigen Rückstellungen	2117			7.000,00	7.000,00	6.991,78			

		MVAG		VC QU	Ergebnisvoranschlag			Finanzierungsvoranschlag		
		EH	FH		VA 2025	VA 2024	RA 2023	VA 2025	VA 2024	RA 2023
2/240000+829000	Sonstige Erträge	2116	3116	18		500,00			500,00	
6/240000+829910	Verrechnung zwischen der operativen & innerhalb der investiven Gebarung Sonnenkraft	2116	3116	1 18			665.230,81			665.230,81
2/240000+861000	Land NÖ - Zuschuß KIGA Fünfhaus	2121	3121	15	43.800,00	48.200,00	52.641,92	43.800,00	48.200,00	52.641,92
2/240000+861100	Transfers von Ländern, Landesfonds und Landeskammern	2121	3121	15	152.800,00	2.800,00	14.642,82	152.800,00	2.800,00	14.642,82
6/240000+899000	Entnahmen aus Verrechnungsrücklagen zwischen operativer Gebarung und Projekten	2116		1	316.200,00	1.994.100,00				
SU 21 / 31	Summe Erträge / Einzahlungen operative Gebarung				539.800,00	2.061.600,00	748.401,56	216.600,00	60.500,00	741.409,78
1/240000-400000	Geringwertige Anschaffungen	2221	3221	23			3.418,88			3.418,88
1/240000-454000	Reinigungsmittel	2221	3221	23	4.000,00	4.000,00	3.246,85	4.000,00	4.000,00	3.246,85
1/240000-456000	Büromaterial	2221	3221	23	2.000,00	2.200,00	1.152,92	2.000,00	2.200,00	1.152,92
1/240000-458000	Mittel zur ärztlichen Betreuung und Gesundheitsvorsorge	2221	3221	23	500,00	500,00	319,24	500,00	500,00	319,24
1/240000-520000	Geldbezüge der ganzjährig beschäftigten Angestellten	2211	3211	20	270.000,00	246.500,00	194.058,14	270.000,00	246.500,00	194.058,14
1/240000-569000	Sonstige Nebengebühren	2211	3211		100,00			100,00		
1/240000-580000	DGB zum Ausgleichsfond FB	2212	3212	20	9.800,00	9.600,00	7.184,45	9.800,00	9.600,00	7.184,45
1/240000-582000	sonstige DGB zur soz. Sicherheit	2212	3212	20	58.000,00	53.200,00	41.345,07	58.000,00	53.200,00	41.345,07
1/240000-600000	Energie - KG Grafenwörth	2222	3222	24	6.000,00	12.500,00	10.761,59	6.000,00	12.500,00	10.761,59
1/240000-600300	Energie KG Wagram	2222	3222	24	5.000,00	10.000,00	3.435,98	5.000,00	10.000,00	3.435,98
1/240000-614000	Instandhaltung von Gebäuden und Bauten	2224	3224	24	5.000,00	5.000,00	3.712,52	5.000,00	5.000,00	3.712,52
1/240000-618000	Instandhaltung von sonstigen Anlagen	2224	3224	24	3.000,00	5.000,00	4.270,22	3.000,00	5.000,00	4.270,22
1/240000-631000	Telefongebühren	2222	3222	24	3.600,00	1.000,00	777,45	3.600,00	1.000,00	777,45
1/240000-670000	Versicherungen	2222	3222	24	2.100,00	2.100,00	1.996,48	2.100,00	2.100,00	1.996,48
1/240000-680000	Planmäßige Abschreibung	2226			61.000,00	61.000,00	64.882,55			
1/240000-691000	Schadensvergütungen	2225	3225	24			606,50			606,50
1/240000-711000	Gebühren für die Benützung von Gemeindeeinrichtungen und Anlagen gemäß FAG	2225	3225	24	2.800,00	2.600,00	2.244,36	2.800,00	2.600,00	2.244,36
1/240000-728000	Entgelte für sonstige Leistungen	2225	3225	24	2.600,00	2.500,00	2.751,10	2.600,00	2.500,00	2.751,10
1/240000-729910	Sonstige Aufwendungen - Ausgleich Investitionshaushalt	2225	3225	24			109.339,86			109.339,86
SU 22 / 32	Summe Aufwendungen / Auszahlungen operative Gebarung				435.500,00	417.700,00	455.504,16	374.500,00	356.700,00	390.621,61
SA 0 / SA 1	(0) Nettoergebnis (21 - 22) / (1) Geldfluss operative Gebarung (31 - 32)				104.300,00	1.643.900,00	292.897,40	-157.900,00	-296.200,00	350.788,17
6/240000+895001	Entnahmen von allgemeinen Haushaltsrücklagen	2301		1		1.600.000,00				
SA01	Saldo (01) Haushaltsrücklagen (230 - 240)				0,00	1.600.000,00	0,00	0,00	0,00	0,00
SA00	Saldo (00) Nettoergebnis nach Haushaltsrücklagen (Saldo 0 + Saldo 01)				104.300,00	3.243.900,00	292.897,40			

	MVAG	VC	QU	Ergebnisvoranschlag			Finanzierungsvoranschlag		
				EH	FH	VA 2025	VA 2024	RA 2023	VA 2025
Investive Gebarung									
SU 33	Summe Einzahlungen investive Gebarung						0,00	0,00	0,00
5/240000-010000	Gebäude und Bauten	3413	1 40				10.000,00	3.000.000,00	667.111,86
1/240000-042000	Amts-, Betriebs- und Geschäftsausstattung	3415	2 41				2.000,00	2.000,00	3.542,97
5/240000-042000	Amts-, Betriebs- und Geschäftsausstattung	3415	1 41					400.000,00	4.054,62
SU 34	Summe Auszahlungen investive Gebarung						12.000,00	3.402.000,00	674.709,45
SA2	Saldo (2) Geldfluss aus der Investiven Gebarung (33 – 34)						-12.000,00	-3.402.000,00	-674.709,45
SA3	Saldo (3) Nettofinanzierungssaldo (Saldo 1 + Saldo 2)						-169.900,00	-3.698.200,00	-323.921,28
Finanzierungstätigkeit									
SU 35	Summe Einzahlungen aus der Finanzierungstätigkeit						0,00	0,00	0,00
SU 36	Summe Auszahlungen aus der Finanzierungstätigkeit						0,00	0,00	0,00
SA4	Saldo (4) Geldfluss aus der Finanzierungstätigkeit (35 – 36)						0,00	0,00	0,00
SA5	Saldo (5) Geldfluss aus der voranschlagswirksamen Gebarung (Saldo 3 + Saldo 4)						-169.900,00	-3.698.200,00	-323.921,28
240100	Kindergarten Grafenwörth								
Operative Gebarung									
2/240100+808000	Essenskosten	2116	3116 16	11.000,00	8.100,00	8.341,97	11.000,00	8.100,00	8.250,34
2/240100+810000	Nachmittagsbetreuung	2114	3114 13	13.500,00	9.500,00	9.734,89	13.500,00	9.500,00	9.469,40
2/240100+811000	Bildungsbeitrag	2115	3115 14	8.000,00	8.000,00	6.246,68	8.000,00	8.000,00	6.207,72
SU 21 / 31	Summe Erträge / Einzahlungen operative Gebarung			32.500,00	25.600,00	24.323,54	32.500,00	25.600,00	23.927,46
1/240100-400000	Geringwertige Wirtschaftsgüter Grafenwörth	2221	3221	3.000,00	1.500,00		3.000,00	1.500,00	
1/240100-430000	Mittagessen	2221	3221 23	11.000,00	9.000,00	9.314,00	11.000,00	9.000,00	9.314,00
1/240100-459000	Beschäftigungsmaterial	2221	3221 23	6.000,00	7.000,00	5.604,59	6.000,00	7.000,00	5.604,59
SU 22 / 32	Summe Aufwendungen / Auszahlungen operative Gebarung			20.000,00	17.500,00	14.918,59	20.000,00	17.500,00	14.918,59
SA 0 / SA 1	(0) Nettoergebnis (21 - 22) / (1) Geldfluss operative Gebarung (31 – 32)			12.500,00	8.100,00	9.404,95	12.500,00	8.100,00	9.008,87
SA01	Saldo (01) Haushaltsrücklagen (230 - 240)			0,00	0,00	0,00	0,00	0,00	0,00
SA00	Saldo (00) Nettoergebnis nach Haushaltsrücklagen (Saldo 0 + Saldo 01)			12.500,00	8.100,00	9.404,95			
Investive Gebarung									
SU 33	Summe Einzahlungen investive Gebarung						0,00	0,00	0,00
SU 34	Summe Auszahlungen investive Gebarung						0,00	0,00	0,00
SA2	Saldo (2) Geldfluss aus der Investiven Gebarung (33 – 34)						0,00	0,00	0,00
SA3	Saldo (3) Nettofinanzierungssaldo (Saldo 1 + Saldo 2)						12.500,00	8.100,00	9.008,87
Finanzierungstätigkeit									
SU 35	Summe Einzahlungen aus der Finanzierungstätigkeit						0,00	0,00	0,00
SU 36	Summe Auszahlungen aus der Finanzierungstätigkeit						0,00	0,00	0,00

		MVAG VC QU			Ergebnisvoranschlag			Finanzierungsvoranschlag		
		EH	FH		VA 2025	VA 2024	RA 2023	VA 2025	VA 2024	RA 2023
SA4	Saldo (4) Geldfluss aus der Finanzierungstätigkeit (35 – 36)							0,00	0,00	0,00
SA5	Saldo (5) Geldfluss aus der voranschlagswirksamen Gebarung (Saldo 3 + Saldo 4)							12.500,00	8.100,00	9.008,87
240200	Kindergarten Sene Cura									
	Operative Gebarung									
2/240200+808000	Essenskosten	2116	3116	16	11.000,00	11.000,00	9.751,04	11.000,00	11.000,00	10.300,08
2/240200+810000	Nachmittagsbetreuung	2114	3114	13	12.000,00	12.000,00	13.593,60	12.000,00	12.000,00	14.478,60
2/240200+811000	Bildungsbeitrag	2115	3115	14	6.000,00	5.400,00	4.213,18	6.000,00	5.400,00	4.339,68
SU 21 / 31	Summe Erträge / Einzahlungen operative Gebarung				29.000,00	28.400,00	27.557,82	29.000,00	28.400,00	29.118,36
1/240200-400000	Geringwertige Wirtschaftsgüter SeneCura	2221	3221		1.200,00	1.000,00		1.200,00	1.000,00	
1/240200-430000	Mittagessen	2221	3221	23	11.000,00	11.000,00	8.293,11	11.000,00	11.000,00	8.293,11
1/240200-459000	Beschäftigungsmaterial	2221	3221	23	2.400,00	5.000,00	2.061,34	2.400,00	5.000,00	2.061,34
SU 22 / 32	Summe Aufwendungen / Auszahlungen operative Gebarung				14.600,00	17.000,00	10.354,45	14.600,00	17.000,00	10.354,45
SA 0 / SA 1	(0) Nettoergebnis (21 - 22) / (1) Geldfluss operative Gebarung (31 – 32)				14.400,00	11.400,00	17.203,37	14.400,00	11.400,00	18.763,91
SA01	Saldo (01) Haushaltsrücklagen (230 - 240)				0,00	0,00	0,00	0,00	0,00	0,00
SA00	Saldo (00) Nettoergebnis nach Haushaltsrücklagen (Saldo 0 + Saldo 01)				14.400,00	11.400,00	17.203,37			
	Investive Gebarung									
SU 33	Summe Einzahlungen investive Gebarung							0,00	0,00	0,00
SU 34	Summe Auszahlungen investive Gebarung							0,00	0,00	0,00
SA2	Saldo (2) Geldfluss aus der Investiven Gebarung (33 – 34)							0,00	0,00	0,00
SA3	Saldo (3) Nettofinanzierungssaldo (Saldo 1 + Saldo 2)							14.400,00	11.400,00	18.763,91
	Finanzierungstätigkeit									
SU 35	Summe Einzahlungen aus der Finanzierungstätigkeit							0,00	0,00	0,00
SU 36	Summe Auszahlungen aus der Finanzierungstätigkeit							0,00	0,00	0,00
SA4	Saldo (4) Geldfluss aus der Finanzierungstätigkeit (35 – 36)							0,00	0,00	0,00
SA5	Saldo (5) Geldfluss aus der voranschlagswirksamen Gebarung (Saldo 3 + Saldo 4)							14.400,00	11.400,00	18.763,91
240300	Kindergarten Wagram									
	Operative Gebarung									
2/240300+808000	Essenskosten	2116	3116	16	8.000,00	6.000,00	6.421,36	8.000,00	6.000,00	6.390,55
2/240300+810000	Nachmittagsbetreuung	2114	3114	13	11.000,00	6.000,00	7.380,89	11.000,00	6.000,00	7.354,34
2/240300+811000	Bildungsbeitrag	2115	3115	14	6.000,00	5.000,00	3.677,94	6.000,00	5.000,00	3.726,59
SU 21 / 31	Summe Erträge / Einzahlungen operative Gebarung				25.000,00	17.000,00	17.480,19	25.000,00	17.000,00	17.471,48
1/240300-400000	Geringwertige Wirtschaftsgüter Wagram	2221	3221		1.200,00	1.000,00		1.200,00	1.000,00	
1/240300-430000	Mittagessen	2221	3221	23	8.000,00	6.700,00	6.467,62	8.000,00	6.700,00	6.467,62
1/240300-459000	Beschäftigungsmaterial	2221	3221	23	2.400,00	5.000,00	3.838,40	2.400,00	5.000,00	3.838,40
1/240300-680000	Planmäßige Abschreibung	2226			100,00	2.700,00	2.796,38			
SU 22 / 32	Summe Aufwendungen / Auszahlungen operative Gebarung				11.700,00	15.400,00	13.102,40	11.600,00	12.700,00	10.306,02

		MVAG VC QU			Ergebnisvoranschlag			Finanzierungsvoranschlag		
		EH	FH		VA 2025	VA 2024	RA 2023	VA 2025	VA 2024	RA 2023
SA 0 / SA 1	(0) Nettoergebnis (21 - 22) / (1) Geldfluss operative Gebarung (31 – 32)				13.300,00	1.600,00	4.377,79	13.400,00	4.300,00	7.165,46
SA01	Saldo (01) Haushaltsrücklagen (230 - 240)				0,00	0,00	0,00	0,00	0,00	0,00
SA00	Saldo (00) Nettoergebnis nach Haushaltsrücklagen (Saldo 0 + Saldo 01)				13.300,00	1.600,00	4.377,79			
Investive Gebarung										
SU 33	Summe Einzahlungen investive Gebarung							0,00	0,00	0,00
SU 34	Summe Auszahlungen investive Gebarung							0,00	0,00	0,00
SA2	Saldo (2) Geldfluss aus der Investiven Gebarung (33 – 34)							0,00	0,00	0,00
SA3	Saldo (3) Nettofinanzierungssaldo (Saldo 1 + Saldo 2)							13.400,00	4.300,00	7.165,46
Finanzierungstätigkeit										
SU 35	Summe Einzahlungen aus der Finanzierungstätigkeit							0,00	0,00	0,00
SU 36	Summe Auszahlungen aus der Finanzierungstätigkeit							0,00	0,00	0,00
SA4	Saldo (4) Geldfluss aus der Finanzierungstätigkeit (35 – 36)							0,00	0,00	0,00
SA5	Saldo (5) Geldfluss aus der voranschlagswirksamen Gebarung (Saldo 3 + Saldo 4)							13.400,00	4.300,00	7.165,46
240400	Kleinkindgruppe									
Operative Gebarung										
2/240400+808000	Essenskosten TBE	2116	3116	16	6.000,00	4.500,00	5.214,75	6.000,00	4.500,00	5.128,99
2/240400+810050	Nachmittagsbetreuung TBE	2114	3114	13	7.500,00	7.500,00	32.302,26	7.500,00	7.500,00	32.516,50
2/240400+811000	Bildungsbeitrag TBE	2115	3115	14	4.000,00	2.500,00	2.596,13	4.000,00	2.500,00	2.526,24
2/240400+817000	Erträge aus der Auflösung von sonstigen Rückstellungen	2117			8.900,00	8.900,00	8.939,41			
2/240400+861010	NÖ Kinderbetreuungsbeitrag	2121	3121	15	150.000,00	50.000,00	12.139,60	150.000,00	50.000,00	12.139,60
2/240400+861011	Auswärtstarif	2121	3121	15	10.000,00	7.500,00	6.908,85	10.000,00	7.500,00	6.749,56
SU 21 / 31	Summe Erträge / Einzahlungen operative Gebarung				186.400,00	80.900,00	68.101,00	177.500,00	72.000,00	59.060,89
1/240400-400000	Geringwertige Wirtschaftsgüter TBE	2221	3221		1.800,00	1.000,00		1.800,00	1.000,00	
1/240400-430000	Mittagessen TBE	2221	3221	23	6.000,00	6.000,00	5.500,73	6.000,00	6.000,00	5.500,73
1/240400-459000	Beschäftigungsmaterial TBE	2221	3221	23	3.600,00	3.000,00	1.452,36	3.600,00	3.000,00	1.452,36
1/240400-520000	Geldbezüge der ganzjährig beschäftigten Angestellten	2211	3211	20	205.000,00	172.000,00	84.545,81	205.000,00	172.000,00	84.545,81
1/240400-580000	Dienstgeberbeiträge zum Ausgleichsfonds für Familienbeihilfen	2212	3212	20	8.000,00	6.700,00	3.126,50	8.000,00	6.700,00	3.126,50
1/240400-582000	Sonstige Dienstgeberbeiträge zur sozialen Sicherheit	2212	3212	20	45.000,00	37.300,00	18.005,24	45.000,00	37.300,00	18.005,24
1/240400-680000	Planmäßige Abschreibung	2226			10.300,00	10.300,00	10.290,84			
SU 22 / 32	Summe Aufwendungen / Auszahlungen operative Gebarung				279.700,00	236.300,00	122.921,48	269.400,00	226.000,00	112.630,64
SA 0 / SA 1	(0) Nettoergebnis (21 - 22) / (1) Geldfluss operative Gebarung (31 – 32)				-93.300,00	-155.400,00	-54.820,48	-91.900,00	-154.000,00	-53.569,75
SA01	Saldo (01) Haushaltsrücklagen (230 - 240)				0,00	0,00	0,00	0,00	0,00	0,00
SA00	Saldo (00) Nettoergebnis nach Haushaltsrücklagen (Saldo 0 + Saldo 01)				-93.300,00	-155.400,00	-54.820,48			

	MVAG	VC QU	Ergebnisvoranschlag			Finanzierungsvoranschlag						
			EH	FH	VA 2025	VA 2024	RA 2023	VA 2025	VA 2024	RA 2023		
Investive Gebarung												
SU 33			Summe Einzahlungen investive Gebarung			0,00	0,00	0,00	0,00	0,00		
SU 34			Summe Auszahlungen investive Gebarung			0,00	0,00	0,00	0,00	0,00		
SA2			Saldo (2) Geldfluss aus der Investiven Gebarung (33 – 34)			0,00	0,00	0,00	0,00	0,00		
SA3			Saldo (3) Nettofinanzierungssaldo (Saldo 1 + Saldo 2)			-91.900,00	-154.000,00	-53.569,75				
Finanzierungstätigkeit												
SU 35			Summe Einzahlungen aus der Finanzierungstätigkeit			0,00	0,00	0,00	0,00	0,00		
SU 36			Summe Auszahlungen aus der Finanzierungstätigkeit			0,00	0,00	0,00	0,00	0,00		
SA4			Saldo (4) Geldfluss aus der Finanzierungstätigkeit (35 – 36)			0,00	0,00	0,00	0,00	0,00		
SA5			Saldo (5) Geldfluss aus der voranschlagswirksamen Gebarung (Saldo 3 + Saldo 4)			-91.900,00	-154.000,00	-53.569,75				
25 Außerschulische Jugendberufshilfe												
259 Sonstige Einrichtungen und Maßnahmen												
259000 Sonstige Einrichtungen und Maßnahmen												
Operative Gebarung												
SU 21 / 31			Summe Erträge / Einzahlungen operative Gebarung			0,00	0,00	0,00	0,00	0,00		
1/259000-420000			Landjugend Projekte	2221	3221	23	2.000,00	2.000,00	1.995,08	2.000,00	2.000,00	1.995,08
SU 22 / 32			Summe Aufwendungen / Auszahlungen operative Gebarung			2.000,00	2.000,00	1.995,08	2.000,00	2.000,00	1.995,08	
SA 0 / SA 1			(0) Nettoergebnis (21 - 22) / (1) Geldfluss operative Gebarung (31 – 32)			-2.000,00	-2.000,00	-1.995,08	-2.000,00	-2.000,00	-1.995,08	
SA01			Saldo (01) Haushaltsrücklagen (230 - 240)			0,00	0,00	0,00	0,00	0,00	0,00	
SA00			Saldo (00) Nettoergebnis nach Haushaltsrücklagen (Saldo 0 + Saldo 01)			-2.000,00	-2.000,00	-1.995,08				
Investive Gebarung												
SU 33			Summe Einzahlungen investive Gebarung			0,00	0,00	0,00	0,00	0,00		
SU 34			Summe Auszahlungen investive Gebarung			0,00	0,00	0,00	0,00	0,00		
SA2			Saldo (2) Geldfluss aus der Investiven Gebarung (33 – 34)			0,00	0,00	0,00	0,00	0,00		
SA3			Saldo (3) Nettofinanzierungssaldo (Saldo 1 + Saldo 2)			-2.000,00	-2.000,00	-1.995,08				
Finanzierungstätigkeit												
SU 35			Summe Einzahlungen aus der Finanzierungstätigkeit			0,00	0,00	0,00	0,00	0,00		
SU 36			Summe Auszahlungen aus der Finanzierungstätigkeit			0,00	0,00	0,00	0,00	0,00		
SA4			Saldo (4) Geldfluss aus der Finanzierungstätigkeit (35 – 36)			0,00	0,00	0,00	0,00	0,00		
SA5			Saldo (5) Geldfluss aus der voranschlagswirksamen Gebarung (Saldo 3 + Saldo 4)			-2.000,00	-2.000,00	-1.995,08				

		MVAG VC QU			Ergebnisvoranschlag			Finanzierungsvoranschlag		
		EH	FH		VA 2025	VA 2024	RA 2023	VA 2025	VA 2024	RA 2023
26	Sport und außerschulische Leibeserziehung									
262	Sportplätze									
262000	Sportplätze									
Operative Gebarung										
2/262000+811000	Pacht Fischereiverein	2115	3115	14	4.700,00	4.500,00	3.500,00	4.700,00	4.500,00	3.500,00
2/262000+829000	Sonstige Einnahmen - Badeteichkarten	2116	3116	18	7.300,00	7.000,00	6.933,00	7.300,00	7.000,00	6.933,00
SU 21 / 31	Summe Erträge / Einzahlungen operative Gebarung				12.000,00	11.500,00	10.433,00	12.000,00	11.500,00	10.433,00
1/262000-613000	Instandhaltung der Sportanlagen	2224	3224	24	6.000,00	5.000,00	12.384,49	6.000,00	5.000,00	12.384,49
1/262000-670000	Versicherungen	2222	3222	24	1.800,00	1.800,00	1.518,61	1.800,00	1.800,00	1.518,61
1/262000-680000	Planmäßige Abschreibung Sportplatz Grafenwörth	2226			13.000,00	13.000,00	13.781,50			
SU 22 / 32	Summe Aufwendungen / Auszahlungen operative Gebarung				20.800,00	19.800,00	27.684,60	7.800,00	6.800,00	13.903,10
SA 0 / SA 1	(0) Nettoergebnis (21 - 22) / (1) Geldfluss operative Gebarung (31 - 32)				-8.800,00	-8.300,00	-17.251,60	4.200,00	4.700,00	-3.470,10
SA01	Saldo (01) Haushaltsrücklagen (230 - 240)				0,00	0,00	0,00	0,00	0,00	0,00
SA00	Saldo (00) Nettoergebnis nach Haushaltsrücklagen (Saldo 0 + Saldo 01)				-8.800,00	-8.300,00	-17.251,60			
Investive Gebarung										
SU 33	Summe Einzahlungen investive Gebarung							0,00	0,00	0,00
SU 34	Summe Auszahlungen investive Gebarung							0,00	0,00	0,00
SA2	Saldo (2) Geldfluss aus der Investiven Gebarung (33 - 34)							0,00	0,00	0,00
SA3	Saldo (3) Nettofinanzierungssaldo (Saldo 1 + Saldo 2)							4.200,00	4.700,00	-3.470,10
Finanzierungstätigkeit										
SU 35	Summe Einzahlungen aus der Finanzierungstätigkeit							0,00	0,00	0,00
SU 36	Summe Auszahlungen aus der Finanzierungstätigkeit							0,00	0,00	0,00
SA4	Saldo (4) Geldfluss aus der Finanzierungstätigkeit (35 - 36)							0,00	0,00	0,00
SA5	Saldo (5) Geldfluss aus der voranschlagswirksamen Gebarung (Saldo 3 + Saldo 4)							4.200,00	4.700,00	-3.470,10
262001	Sportanlagen									
Operative Gebarung										
SU 21 / 31	Summe Erträge / Einzahlungen operative Gebarung				0,00	0,00	0,00	0,00	0,00	0,00
1/262001-680000	Planmäßige Abschreibung Sportplatz Wagram/Wagram	2226			700,00	700,00	666,67			
SU 22 / 32	Summe Aufwendungen / Auszahlungen operative Gebarung				700,00	700,00	666,67	0,00	0,00	0,00
SA 0 / SA 1	(0) Nettoergebnis (21 - 22) / (1) Geldfluss operative Gebarung (31 - 32)				-700,00	-700,00	-666,67	0,00	0,00	0,00
SA01	Saldo (01) Haushaltsrücklagen (230 - 240)				0,00	0,00	0,00	0,00	0,00	0,00
SA00	Saldo (00) Nettoergebnis nach Haushaltsrücklagen (Saldo 0 + Saldo 01)				-700,00	-700,00	-666,67			
Investive Gebarung										
SU 33	Summe Einzahlungen investive Gebarung							0,00	0,00	0,00

	MVAG	VC QU	Ergebnisvoranschlag			Finanzierungsvoranschlag					
			EH	FH	VA 2025	VA 2024	RA 2023	VA 2025	VA 2024	RA 2023	
SU 34			Summe Auszahlungen investive Gebarung					0,00	0,00	0,00	
SA2			Saldo (2) Geldfluss aus der Investiven Gebarung (33 – 34)					0,00	0,00	0,00	
SA3			Saldo (3) Nettofinanzierungssaldo (Saldo 1 + Saldo 2)					0,00	0,00	0,00	
Finanzierungstätigkeit											
SU 35			Summe Einzahlungen aus der Finanzierungstätigkeit					0,00	0,00	0,00	
SU 36			Summe Auszahlungen aus der Finanzierungstätigkeit					0,00	0,00	0,00	
SA4			Saldo (4) Geldfluss aus der Finanzierungstätigkeit (35 – 36)					0,00	0,00	0,00	
SA5			Saldo (5) Geldfluss aus der voranschlagswirksamen Gebarung (Saldo 3 + Saldo 4)					0,00	0,00	0,00	
262002 Multifunktions-Sportanlage											
Operative Gebarung											
SU 21 / 31			Summe Erträge / Einzahlungen operative Gebarung			0,00	0,00	0,00	0,00	0,00	
1/262002-680000			Planmäßige Abschreibung	2226	5.700,00	5.700,00	5.709,33				
			Wagram/Wagram								
SU 22 / 32			Summe Aufwendungen / Auszahlungen operative Gebarung			5.700,00	5.700,00	5.709,33	0,00	0,00	0,00
SA 0 / SA 1			(0) Nettoergebnis (21 - 22) / (1) Geldfluss operative Gebarung (31 – 32)			-5.700,00	-5.700,00	-5.709,33	0,00	0,00	0,00
SA01			Saldo (01) Haushaltsrücklagen (230 - 240)			0,00	0,00	0,00	0,00	0,00	0,00
SA00			Saldo (00) Nettoergebnis nach Haushaltsrücklagen (Saldo 0 + Saldo 01)			-5.700,00	-5.700,00	-5.709,33			
Investive Gebarung											
SU 33			Summe Einzahlungen investive Gebarung					0,00	0,00	0,00	
SU 34			Summe Auszahlungen investive Gebarung					0,00	0,00	0,00	
SA2			Saldo (2) Geldfluss aus der Investiven Gebarung (33 – 34)					0,00	0,00	0,00	
SA3			Saldo (3) Nettofinanzierungssaldo (Saldo 1 + Saldo 2)					0,00	0,00	0,00	
Finanzierungstätigkeit											
SU 35			Summe Einzahlungen aus der Finanzierungstätigkeit					0,00	0,00	0,00	
SU 36			Summe Auszahlungen aus der Finanzierungstätigkeit					0,00	0,00	0,00	
SA4			Saldo (4) Geldfluss aus der Finanzierungstätigkeit (35 – 36)					0,00	0,00	0,00	
SA5			Saldo (5) Geldfluss aus der voranschlagswirksamen Gebarung (Saldo 3 + Saldo 4)					0,00	0,00	0,00	
28 Forschung und Wissenschaft											
282 Studienbeihilfen											
282000 Studienbeihilfen											
Operative Gebarung											
SU 21 / 31			Summe Erträge / Einzahlungen operative Gebarung			0,00	0,00	0,00	0,00	0,00	
1/282000-768000			Semesterticket	2234 3234 27		1.700,00			1.700,00		
SU 22 / 32			Summe Aufwendungen / Auszahlungen operative Gebarung			0,00	1.700,00	0,00	0,00	1.700,00	0,00
SA 0 / SA 1			(0) Nettoergebnis (21 - 22) / (1) Geldfluss operative Gebarung (31 – 32)			0,00	-1.700,00	0,00	0,00	-1.700,00	0,00

	MVAG	VC QU	Ergebnisvoranschlag			Finanzierungsvoranschlag				
			EH	FH	VA 2025	VA 2024	RA 2023	VA 2025	VA 2024	RA 2023
SA01		Saldo (01) Haushaltsrücklagen (230 - 240)			0,00	0,00	0,00	0,00	0,00	0,00
SA00		Saldo (00) Nettoergebnis nach Haushaltsrücklagen (Saldo 0 + Saldo 01)			0,00	-1.700,00	0,00			
Investive Gebarung										
SU 33		Summe Einzahlungen investive Gebarung						0,00	0,00	0,00
SU 34		Summe Auszahlungen investive Gebarung						0,00	0,00	0,00
SA2		Saldo (2) Geldfluss aus der Investiven Gebarung (33 – 34)						0,00	0,00	0,00
SA3		Saldo (3) Nettofinanzierungssaldo (Saldo 1 + Saldo 2)						0,00	-1.700,00	0,00
Finanzierungstätigkeit										
SU 35		Summe Einzahlungen aus der Finanzierungstätigkeit						0,00	0,00	0,00
SU 36		Summe Auszahlungen aus der Finanzierungstätigkeit						0,00	0,00	0,00
SA4		Saldo (4) Geldfluss aus der Finanzierungstätigkeit (35 – 36)						0,00	0,00	0,00
SA5		Saldo (5) Geldfluss aus der voranschlagswirksamen Gebarung (Saldo 3 + Saldo 4)						0,00	-1.700,00	0,00
289		Sonstige Einrichtungen und Maßnahmen								
289000		Sonstige Einrichtungen und Maßnahmen								
Operative Gebarung										
SU 21 / 31		Summe Erträge / Einzahlungen operative Gebarung			0,00	0,00	0,00	0,00	0,00	0,00
1/289000-680000		Planmäßige Abschreibung 2226			21.600,00	21.600,00	21.564,36			
SU 22 / 32		Summe Aufwendungen / Auszahlungen operative Gebarung			21.600,00	21.600,00	21.564,36	0,00	0,00	0,00
SA 0 / SA 1		(0) Nettoergebnis (21 - 22) / (1) Geldfluss operative Gebarung (31 – 32)			-21.600,00	-21.600,00	-21.564,36	0,00	0,00	0,00
SA01		Saldo (01) Haushaltsrücklagen (230 - 240)			0,00	0,00	0,00	0,00	0,00	0,00
SA00		Saldo (00) Nettoergebnis nach Haushaltsrücklagen (Saldo 0 + Saldo 01)			-21.600,00	-21.600,00	-21.564,36			
Investive Gebarung										
SU 33		Summe Einzahlungen investive Gebarung						0,00	0,00	0,00
SU 34		Summe Auszahlungen investive Gebarung						0,00	0,00	0,00
SA2		Saldo (2) Geldfluss aus der Investiven Gebarung (33 – 34)						0,00	0,00	0,00
SA3		Saldo (3) Nettofinanzierungssaldo (Saldo 1 + Saldo 2)						0,00	0,00	0,00
Finanzierungstätigkeit										
SU 35		Summe Einzahlungen aus der Finanzierungstätigkeit						0,00	0,00	0,00
SU 36		Summe Auszahlungen aus der Finanzierungstätigkeit						0,00	0,00	0,00
SA4		Saldo (4) Geldfluss aus der Finanzierungstätigkeit (35 – 36)						0,00	0,00	0,00
SA5		Saldo (5) Geldfluss aus der voranschlagswirksamen Gebarung (Saldo 3 + Saldo 4)						0,00	0,00	0,00
289001		Sonstige Einrichtungen und Maßnahmen								
Operative Gebarung										
SU 21 / 31		Summe Erträge / Einzahlungen operative Gebarung			0,00	0,00	0,00	0,00	0,00	0,00

		MVAG VC QU			Ergebnisvoranschlag			Finanzierungsvoranschlag		
		EH	FH		VA 2025	VA 2024	RA 2023	VA 2025	VA 2024	RA 2023
1/289001-670000	Versicherungen	2222	3222	24	1.300,00	1.300,00	1.172,16	1.300,00	1.300,00	1.172,16
SU 22 / 32	Summe Aufwendungen / Auszahlungen operative Gebarung				1.300,00	1.300,00	1.172,16	1.300,00	1.300,00	1.172,16
SA 0 / SA 1	(0) Nettoergebnis (21 - 22) / (1) Geldfluss operative Gebarung (31 - 32)				-1.300,00	-1.300,00	-1.172,16	-1.300,00	-1.300,00	-1.172,16
SA01	Saldo (01) Haushaltsrücklagen (230 - 240)				0,00	0,00	0,00	0,00	0,00	0,00
SA00	Saldo (00) Nettoergebnis nach Haushaltsrücklagen (Saldo 0 + Saldo 01)				-1.300,00	-1.300,00	-1.172,16			
Investive Gebarung										
SU 33	Summe Einzahlungen investive Gebarung							0,00	0,00	0,00
SU 34	Summe Auszahlungen investive Gebarung							0,00	0,00	0,00
SA2	Saldo (2) Geldfluss aus der Investiven Gebarung (33 - 34)							0,00	0,00	0,00
SA3	Saldo (3) Nettofinanzierungssaldo (Saldo 1 + Saldo 2)							-1.300,00	-1.300,00	-1.172,16
Finanzierungstätigkeit										
SU 35	Summe Einzahlungen aus der Finanzierungstätigkeit							0,00	0,00	0,00
SU 36	Summe Auszahlungen aus der Finanzierungstätigkeit							0,00	0,00	0,00
SA4	Saldo (4) Geldfluss aus der Finanzierungstätigkeit (35 - 36)							0,00	0,00	0,00
SA5	Saldo (5) Geldfluss aus der voranschlagswirksamen Gebarung (Saldo 3 + Saldo 4)							-1.300,00	-1.300,00	-1.172,16

	MVAG	VC QU	Ergebnisvoranschlag			Finanzierungsvoranschlag				
			EH	FH	VA 2025	VA 2024	RA 2023	VA 2025	VA 2024	RA 2023
3 Kunst, Kultur und Kultus										
32	Musik und darstellende Kunst									
320	Ausbildung in Musik und darstellender Kunst									
320000	Ausbildung in Musik und darstellender Kunst									
Operative Gebarung										
SU 21 / 31	Summe Erträge / Einzahlungen operative Gebarung				0,00	0,00	0,00	0,00	0,00	0,00
1/320000-752000	Verbandsbeitrag Musikschule Region Wagram	2231	3231	26	119.000,00	102.300,00	95.763,52	119.000,00	102.300,00	95.763,52
SU 22 / 32	Summe Aufwendungen / Auszahlungen operative Gebarung				119.000,00	102.300,00	95.763,52	119.000,00	102.300,00	95.763,52
SA 0 / SA 1	(0) Nettoergebnis (21 - 22) / (1) Geldfluss operative Gebarung (31 - 32)				-119.000,00	-102.300,00	-95.763,52	-119.000,00	-102.300,00	-95.763,52
SA01	Saldo (01) Haushaltsrücklagen (230 - 240)				0,00	0,00	0,00	0,00	0,00	0,00
SA00	Saldo (00) Nettoergebnis nach Haushaltsrücklagen (Saldo 0 + Saldo 01)				-119.000,00	-102.300,00	-95.763,52			
Investive Gebarung										
SU 33	Summe Einzahlungen investive Gebarung							0,00	0,00	0,00
SU 34	Summe Auszahlungen investive Gebarung							0,00	0,00	0,00
SA2	Saldo (2) Geldfluss aus der Investiven Gebarung (33 - 34)							0,00	0,00	0,00
SA3	Saldo (3) Nettofinanzierungssaldo (Saldo 1 + Saldo 2)							-119.000,00	-102.300,00	-95.763,52
Finanzierungstätigkeit										
SU 35	Summe Einzahlungen aus der Finanzierungstätigkeit							0,00	0,00	0,00
SU 36	Summe Auszahlungen aus der Finanzierungstätigkeit							0,00	0,00	0,00
SA4	Saldo (4) Geldfluss aus der Finanzierungstätigkeit (35 - 36)							0,00	0,00	0,00
SA5	Saldo (5) Geldfluss aus der voranschlagswirksamen Gebarung (Saldo 3 + Saldo 4)							-119.000,00	-102.300,00	-95.763,52
321	Einrichtungen der Musikpflege									
321000	Einrichtungen der Musikpflege									
Operative Gebarung										
SU 21 / 31	Summe Erträge / Einzahlungen operative Gebarung				0,00	0,00	0,00	0,00	0,00	0,00
1/321000-757000	Zuschüsse an Musikvereine	2234	3234	27	2.000,00	2.000,00	4.800,00	2.000,00	2.000,00	4.800,00
SU 22 / 32	Summe Aufwendungen / Auszahlungen operative Gebarung				2.000,00	2.000,00	4.800,00	2.000,00	2.000,00	4.800,00
SA 0 / SA 1	(0) Nettoergebnis (21 - 22) / (1) Geldfluss operative Gebarung (31 - 32)				-2.000,00	-2.000,00	-4.800,00	-2.000,00	-2.000,00	-4.800,00
SA01	Saldo (01) Haushaltsrücklagen (230 - 240)				0,00	0,00	0,00	0,00	0,00	0,00
SA00	Saldo (00) Nettoergebnis nach Haushaltsrücklagen (Saldo 0 + Saldo 01)				-2.000,00	-2.000,00	-4.800,00			
Investive Gebarung										
SU 33	Summe Einzahlungen investive Gebarung							0,00	0,00	0,00
SU 34	Summe Auszahlungen investive Gebarung							0,00	0,00	0,00
SA2	Saldo (2) Geldfluss aus der Investiven Gebarung (33 - 34)							0,00	0,00	0,00

		MVAG VC QU			Ergebnisvoranschlag			Finanzierungsvoranschlag		
		EH	FH		VA 2025	VA 2024	RA 2023	VA 2025	VA 2024	RA 2023
SA3	Saldo (3) Nettofinanzierungssaldo (Saldo 1 + Saldo 2)							-2.000,00	-2.000,00	-4.800,00
Finanzierungstätigkeit										
SU 35	Summe Einzahlungen aus der Finanzierungstätigkeit							0,00	0,00	0,00
SU 36	Summe Auszahlungen aus der Finanzierungstätigkeit							0,00	0,00	0,00
SA4	Saldo (4) Geldfluss aus der Finanzierungstätigkeit (35 – 36)							0,00	0,00	0,00
SA5	Saldo (5) Geldfluss aus der voranschlagswirksamen Gebarung (Saldo 3 + Saldo 4)							-2.000,00	-2.000,00	-4.800,00
329	Sonstige Einrichtungen und Maßnahmen									
329000	Sonstige Einrichtungen und Maßnahmen									
Operative Gebarung										
2/329000+810000	Einnahmen aus Eintrittsgeldern	2114	3114	13	1.000,00	5.000,00	889,00	1.000,00	5.000,00	889,00
2/329000+810100	Erträge aus Leistungen-Stromeinlieferung	2114	3114	13	8.400,00	8.400,00	8.124,72	8.400,00	8.400,00	8.124,72
2/329000+811000	Entgelt für Betriebsüberlassung VAZ	2115	3115	14	25.000,00	25.000,00	34.932,34	25.000,00	25.000,00	34.932,34
2/329000+811100	Mieteinnahmen Musikschule	2115	3115	14	30.000,00	29.000,00	22.218,36	30.000,00	29.000,00	22.218,36
2/329000+811110	Refundierung Betriebskosten	2115	3115	14	7.000,00	10.000,00	5.742,71	7.000,00	10.000,00	5.742,71
2/329000+813000	Erträge aus der Auflösung von Investitionszuschüssen (Kapitaltransfers)		2127		1.900,00	1.900,00	968,50			
SU 21 / 31	Summe Erträge / Einzahlungen operative Gebarung				73.300,00	79.300,00	72.875,63	71.400,00	77.400,00	71.907,13
1/329000-600000	Strom VAZ	2222	3222	24		11.000,00	13.991,33		11.000,00	13.991,33
1/329000-600300	Nahwärme VAZ	2222	3222	24		30.000,00	20.712,72		30.000,00	20.712,72
1/329000-614000	Instandhaltung von Gebäuden und Bauten	2224	3224	24	7.000,00	5.000,00	58.730,45	7.000,00	5.000,00	58.730,45
1/329000-631000	Telekommunikationsdienste	2222	3222	24	700,00	700,00	523,66	700,00	700,00	503,08
1/329000-670000	Versicherungen	2222	3222	24	4.500,00	4.700,00	4.248,82	4.500,00	4.700,00	4.248,82
1/329000-680000	Planmäßige Abschreibung	2226			89.200,00	91.800,00	96.406,66			
1/329000-728000	Sonstige Ausgaben	2225	3225	24	11.000,00	500,00	1.866,37	11.000,00	500,00	1.886,95
1/329000-729000	Sonstige Aufwendungen	2225	3225	24		10.000,00	6.191,68		10.000,00	6.191,68
SU 22 / 32	Summe Aufwendungen / Auszahlungen operative Gebarung				112.400,00	153.700,00	202.671,69	23.200,00	61.900,00	106.265,03
SA 0 / SA 1	(0) Nettoergebnis (21 - 22) / (1) Geldfluss operative Gebarung (31 – 32)				-39.100,00	-74.400,00	-129.796,06	48.200,00	15.500,00	-34.357,90
SA01	Saldo (01) Haushaltsrücklagen (230 - 240)				0,00	0,00	0,00	0,00	0,00	0,00
SA00	Saldo (00) Nettoergebnis nach Haushaltsrücklagen (Saldo 0 + Saldo 01)				-39.100,00	-74.400,00	-129.796,06			
Investive Gebarung										
SU 33	Summe Einzahlungen investive Gebarung							0,00	0,00	0,00
1/329000-010000	Gebäude und Bauten		3413	2 40					1.500,00	17.405,67
1/329000-042000	Amts-, Betriebs- und Geschäftsausstattung		3415	2 41					3.000,00	
SU 34	Summe Auszahlungen investive Gebarung							0,00	4.500,00	17.405,67
SA2	Saldo (2) Geldfluss aus der Investiven Gebarung (33 – 34)							0,00	-4.500,00	-17.405,67
SA3	Saldo (3) Nettofinanzierungssaldo (Saldo 1 + Saldo 2)							48.200,00	11.000,00	-51.763,57

	MVAG	VC QU	Ergebnisvoranschlag			Finanzierungsvoranschlag				
			EH	FH	VA 2025	VA 2024	RA 2023	VA 2025	VA 2024	RA 2023
Finanzierungstätigkeit										
SU 35	Summe Einzahlungen aus der Finanzierungstätigkeit						0,00	0,00	0,00	
SU 36	Summe Auszahlungen aus der Finanzierungstätigkeit						0,00	0,00	0,00	
SA4	Saldo (4) Geldfluss aus der Finanzierungstätigkeit (35 – 36)						0,00	0,00	0,00	
SA5	Saldo (5) Geldfluss aus der voranschlagswirksamen Gebarung (Saldo 3 + Saldo 4)						48.200,00	11.000,00	-51.763,57	
329001	Haus der Musik									
Operative Gebarung										
2/329001+817000	Erträge aus der Auflösung von sonstigen Rückstellungen	2117			1.300,00	1.300,00	1.316,42			
SU 21 / 31	Summe Erträge / Einzahlungen operative Gebarung						1.300,00	1.300,00	1.316,42	0,00
1/329001-400000	Geringwertige Wirtschaftsgüter (GWG)	2221	3221	23	2.000,00	1.000,00	77,04	2.000,00	1.000,00	
1/329001-458000	Mittel zur ärztlichen Betreuung und Gesundheitsvorsorge	2221	3221	23	200,00	200,00	104,15	200,00	200,00	
1/329001-459000	Sonstige Verbrauchsgüter	2221	3221	23	2.500,00	2.500,00	2.807,66	2.500,00	2.500,00	
1/329001-600000	Energiebezüge	2222	3222		10.000,00			10.000,00		
1/329001-600100	Energiebezüge Nahwärme	2222	3222		32.000,00			32.000,00		
1/329001-618000	Instandhaltung von sonstigen Anlagen	2224	3224	24	2.500,00	2.500,00	1.797,99	2.500,00	2.500,00	
1/329001-650000	Zinsen Darlehen PV Bürgerbeteiligung	2241	3241	25	400,00	400,00	312,28	400,00	400,00	
1/329001-680000	Planmäßige Abschreibung	2226			5.200,00	5.200,00	5.192,80			
1/329001-711000	Gebühren für die Benützung von Gemeindeeinrichtungen und Anlagen gemäß FAG	2225	3225	24	1.500,00	1.700,00	1.395,50	1.500,00	1.700,00	
1/329001-720000	Kostenbeiträge (Kostensätze) für Leistungen	2225	3225	24			37.554,71		37.554,71	
SU 22 / 32	Summe Aufwendungen / Auszahlungen operative Gebarung						56.300,00	13.500,00	49.242,13	51.100,00
SA 0 / SA 1	(0) Nettoergebnis (21 - 22) / (1) Geldfluss operative Gebarung (31 – 32)						-55.000,00	-12.200,00	-47.925,71	-51.100,00
SA01	Saldo (01) Haushaltsrücklagen (230 - 240)						0,00	0,00	0,00	0,00
SA00	Saldo (00) Nettoergebnis nach Haushaltsrücklagen (Saldo 0 + Saldo 01)						-55.000,00	-12.200,00	-47.925,71	
Investive Gebarung										
SU 33	Summe Einzahlungen investive Gebarung						0,00	0,00	0,00	
1/329001-042000	Amts-, Betriebs- und Geschäftsausstattung		3415	2 41				3.000,00	3.000,00	
SU 34	Summe Auszahlungen investive Gebarung						3.000,00	3.000,00	1.177,33	
SA2	Saldo (2) Geldfluss aus der Investiven Gebarung (33 – 34)						-3.000,00	-3.000,00	-1.177,33	
SA3	Saldo (3) Nettofinanzierungssaldo (Saldo 1 + Saldo 2)						-54.100,00	-11.300,00	-45.226,66	
Finanzierungstätigkeit										
SU 35	Summe Einzahlungen aus der Finanzierungstätigkeit						0,00	0,00	0,00	

		MVAG		VC QU	Ergebnisvoranschlag			Finanzierungsvoranschlag			
		EH	FH		VA 2025	VA 2024	RA 2023	VA 2025	VA 2024	RA 2023	
1/329001-347000	Tilgung PV-Anlage Bürgerbeteiligung			3613	65				3.700,00	3.700,00	3.700,00
SU 36	Summe Auszahlungen aus der Finanzierungstätigkeit								3.700,00	3.700,00	3.700,00
SA4	Saldo (4) Geldfluss aus der Finanzierungstätigkeit (35 – 36)								-3.700,00	-3.700,00	-3.700,00
SA5	Saldo (5) Geldfluss aus der voranschlagswirksamen Gebarung (Saldo 3 + Saldo 4)								-57.800,00	-15.000,00	-48.926,66
36	Heimatspflege										
360	Heimtmuseen										
360000	Kultur										
	Operative Gebarung										
2/360000+810100	Erträge aus Leistungen-Stromeinlieferung	2114	3114			5.000,00			5.000,00		
2/360000+811000	Verkauf Bücher	2115	3115	14		500,00	600,00	3.220,84	500,00	600,00	3.220,84
2/360000+811100	Vermietung Bummelzug	2115	3115	14		100,00	100,00	50,00	100,00	100,00	50,00
2/360000+828000	Dorfkulturhaus Stromkostenersatz	2116	3116	18		500,00	1.200,00	1.322,43	500,00	1.200,00	1.322,43
6/360000+829910	Verrechnung zwischen der operativen & innerhalb der investiven Gebarung Siedlungserweiterung	2116	3116	1 18				626.034,91			626.034,91
SU 21 / 31	Summe Erträge / Einzahlungen operative Gebarung					6.100,00	1.900,00	630.628,18	6.100,00	1.900,00	630.628,18
1/360000-600000	Strom	2222	3222	24		3.500,00	3.500,00	4.805,24	3.500,00	3.500,00	4.805,24
1/360000-614000	Instandhaltung von Gebäuden und Bauten	2224	3224	24		25.000,00	2.000,00	5.196,05	25.000,00	2.000,00	5.196,05
1/360000-618000	Instandhaltung von sonstigen Anlagen	2224	3224	24			1.500,00	1.621,12		1.500,00	1.621,12
1/360000-670000	Versicherungen	2222	3222	24		1.400,00	1.300,00	1.159,71	1.400,00	1.300,00	1.159,71
1/360000-680000	Planmäßige Abschreibung	2226				5.200,00	5.200,00	5.924,98			
1/360000-711000	Gebühren für die Benützung von Gemeindeeinrichtungen und Anlagen gemäß FAG	2225	3225	24		800,00	800,00	1.524,07	800,00	800,00	1.524,07
1/360000-729000	Sonstige Aufwendungen	2225	3225	24		4.000,00	1.000,00	5.800,68	4.000,00	1.000,00	5.800,68
1/360000-729910	Sonstige Aufwendungen - Ausgleich Investitionshaushalt	2225	3225	24				573.593,63			573.593,63
SU 22 / 32	Summe Aufwendungen / Auszahlungen operative Gebarung					39.900,00	15.300,00	599.625,48	34.700,00	10.100,00	593.700,50
SA 0 / SA 1	(0) Nettoergebnis (21 - 22) / (1) Geldfluss operative Gebarung (31 – 32)					-33.800,00	-13.400,00	31.002,70	-28.600,00	-8.200,00	36.927,68
SA01	Saldo (01) Haushaltsrücklagen (230 - 240)					0,00	0,00	0,00	0,00	0,00	0,00
SA00	Saldo (00) Nettoergebnis nach Haushaltsrücklagen (Saldo 0 + Saldo 01)					-33.800,00	-13.400,00	31.002,70			
	Investive Gebarung										
SU 33	Summe Einzahlungen investive Gebarung								0,00	0,00	0,00
1/360000-010000	Gebäude und Bauten			3413	2 40				1.500,00	1.500,00	
SU 34	Summe Auszahlungen investive Gebarung								1.500,00	1.500,00	0,00
SA2	Saldo (2) Geldfluss aus der Investiven Gebarung (33 – 34)								-1.500,00	-1.500,00	0,00
SA3	Saldo (3) Nettofinanzierungssaldo (Saldo 1 + Saldo 2)								-30.100,00	-9.700,00	36.927,68

	MVAG	VC	QU	Ergebnisvoranschlag			Finanzierungsvoranschlag			
				EH	FH	VA 2025	VA 2024	RA 2023	VA 2025	VA 2024
Finanzierungstätigkeit										
SU 35	Summe Einzahlungen aus der Finanzierungstätigkeit							0,00	0,00	0,00
SU 36	Summe Auszahlungen aus der Finanzierungstätigkeit							0,00	0,00	0,00
SA4	Saldo (4) Geldfluss aus der Finanzierungstätigkeit (35 – 36)							0,00	0,00	0,00
SA5	Saldo (5) Geldfluss aus der voranschlagswirksamen Gebarung (Saldo 3 + Saldo 4)							-30.100,00	-9.700,00	36.927,68
360001 Kultur - Haus der Generationen										
Operative Gebarung										
2/360001+829000	öffentliche Bibliothek	2116	3116	18	2.000,00	2.000,00	2.034,50	2.000,00	2.000,00	2.034,50
2/360001+861000	Transfers von Ländern, Landesfonds und Landeskammern	2121	3121	15			2.000,00			2.000,00
SU 21 / 31	Summe Erträge / Einzahlungen operative Gebarung				2.000,00	2.000,00	4.034,50	2.000,00	2.000,00	4.034,50
1/360001-400000	Geringwertige Wirtschaftsgüter (GWG)	2221	3221		2.500,00			2.500,00		
1/360001-457000	Öffentliche Bibliothek	2221	3221	23	7.000,00	7.000,00	6.992,83	7.000,00	7.000,00	6.992,83
1/360001-600000	Strom	2222	3222	24	10.000,00	15.000,00	37.315,83	10.000,00	15.000,00	37.315,83
1/360001-614100	Instandhaltung von Gebäuden und Bauten	2224	3224	24	7.000,00	4.000,00	6.421,68	7.000,00	4.000,00	6.421,68
1/360001-670000	Versicherung	2222	3222	24	1.200,00	1.100,00	964,70	1.200,00	1.100,00	964,70
1/360001-680000	Planmäßige Abschreibung	2226			20.500,00	20.500,00	17.539,43			
1/360001-711000	Gebühren für die Benützung von Gemeindeeinrichtungen und Anlagen gemäß FAG	2225	3225	24	2.500,00	1.200,00	924,64	2.500,00	1.200,00	924,64
SU 22 / 32	Summe Aufwendungen / Auszahlungen operative Gebarung				50.700,00	48.800,00	70.159,11	30.200,00	28.300,00	52.619,68
SA 0 / SA 1	(0) Nettoergebnis (21 - 22) / (1) Geldfluss operative Gebarung (31 – 32)				-48.700,00	-46.800,00	-66.124,61	-28.200,00	-26.300,00	-48.585,18
SA01	Saldo (01) Haushaltsrücklagen (230 - 240)				0,00	0,00	0,00	0,00	0,00	0,00
SA00	Saldo (00) Nettoergebnis nach Haushaltsrücklagen (Saldo 0 + Saldo 01)				-48.700,00	-46.800,00	-66.124,61			
Investive Gebarung										
SU 33	Summe Einzahlungen investive Gebarung							0,00	0,00	0,00
5/360001-010000	Gebäude und Bauten	3413	1	40						499.934,05
5/360001-042000	Amts-, Betriebs- und Geschäftsausstattung	3415	1	41						128.222,52
SU 34	Summe Auszahlungen investive Gebarung							0,00	0,00	628.156,57
SA2	Saldo (2) Geldfluss aus der Investiven Gebarung (33 – 34)							0,00	0,00	-628.156,57
SA3	Saldo (3) Nettofinanzierungssaldo (Saldo 1 + Saldo 2)							-28.200,00	-26.300,00	-676.741,75
Finanzierungstätigkeit										
SU 35	Summe Einzahlungen aus der Finanzierungstätigkeit							0,00	0,00	0,00
SU 36	Summe Auszahlungen aus der Finanzierungstätigkeit							0,00	0,00	0,00
SA4	Saldo (4) Geldfluss aus der Finanzierungstätigkeit (35 – 36)							0,00	0,00	0,00

		MVAG VC QU			Ergebnisvoranschlag			Finanzierungsvoranschlag		
		EH	FH		VA 2025	VA 2024	RA 2023	VA 2025	VA 2024	RA 2023
SA5	Saldo (5) Geldfluss aus der voranschlagswirksamen Gebarung (Saldo 3 + Saldo 4)							-28.200,00	-26.300,00	-676.741,75
360002	Imkereimuseum Seebarn									
Operative Gebarung										
SU 21 / 31	Summe Erträge / Einzahlungen operative Gebarung				0,00	0,00	0,00	0,00	0,00	0,00
1/360002-680000	Planmäßige Abschreibung		2226		500,00	500,00	523,05			
SU 22 / 32	Summe Aufwendungen / Auszahlungen operative Gebarung				500,00	500,00	523,05	0,00	0,00	0,00
SA 0 / SA 1	(0) Nettoergebnis (21 - 22) / (1) Geldfluss operative Gebarung (31 - 32)				-500,00	-500,00	-523,05	0,00	0,00	0,00
SA01	Saldo (01) Haushaltsrücklagen (230 - 240)				0,00	0,00	0,00	0,00	0,00	0,00
SA00	Saldo (00) Nettoergebnis nach Haushaltsrücklagen (Saldo 0 + Saldo 01)				-500,00	-500,00	-523,05			
Investive Gebarung										
SU 33	Summe Einzahlungen investive Gebarung							0,00	0,00	0,00
5/360002-010000	Gebäude und Bauten		3413	2 40						1.200,00
SU 34	Summe Auszahlungen investive Gebarung							0,00	0,00	1.200,00
SA2	Saldo (2) Geldfluss aus der Investiven Gebarung (33 - 34)							0,00	0,00	-1.200,00
SA3	Saldo (3) Nettofinanzierungssaldo (Saldo 1 + Saldo 2)							0,00	0,00	-1.200,00
Finanzierungstätigkeit										
SU 35	Summe Einzahlungen aus der Finanzierungstätigkeit							0,00	0,00	0,00
SU 36	Summe Auszahlungen aus der Finanzierungstätigkeit							0,00	0,00	0,00
SA4	Saldo (4) Geldfluss aus der Finanzierungstätigkeit (35 - 36)							0,00	0,00	0,00
SA5	Saldo (5) Geldfluss aus der voranschlagswirksamen Gebarung (Saldo 3 + Saldo 4)							0,00	0,00	-1.200,00
362	Denkmalpflege									
362000	Denkmalpflege									
Operative Gebarung										
2/362000+860000	Transfers von Bund, Bundesfonds und Bundeskammern		2121	3121	15					1.150,00
SU 21 / 31	Summe Erträge / Einzahlungen operative Gebarung				0,00	0,00	1.150,00	0,00	0,00	1.150,00
1/362000-619000	Instandhaltung von Denkmälern		2224	3224	24					11.640,00
SU 22 / 32	Summe Aufwendungen / Auszahlungen operative Gebarung				2.000,00	1.000,00	11.640,00	2.000,00	1.000,00	11.640,00
SA 0 / SA 1	(0) Nettoergebnis (21 - 22) / (1) Geldfluss operative Gebarung (31 - 32)				-2.000,00	-1.000,00	-10.490,00	-2.000,00	-1.000,00	-10.490,00
SA01	Saldo (01) Haushaltsrücklagen (230 - 240)				0,00	0,00	0,00	0,00	0,00	0,00
SA00	Saldo (00) Nettoergebnis nach Haushaltsrücklagen (Saldo 0 + Saldo 01)				-2.000,00	-1.000,00	-10.490,00			
Investive Gebarung										
SU 33	Summe Einzahlungen investive Gebarung							0,00	0,00	0,00
SU 34	Summe Auszahlungen investive Gebarung							0,00	0,00	0,00
SA2	Saldo (2) Geldfluss aus der Investiven Gebarung (33 - 34)							0,00	0,00	0,00
SA3	Saldo (3) Nettofinanzierungssaldo (Saldo 1 + Saldo 2)							-2.000,00	-1.000,00	-10.490,00

	MVAG	VC	QU	Ergebnisvoranschlag			Finanzierungsvoranschlag			
				EH	FH	VA 2025	VA 2024	RA 2023	VA 2025	VA 2024
Finanzierungstätigkeit										
SU 35	Summe Einzahlungen aus der Finanzierungstätigkeit						0,00	0,00	0,00	
SU 36	Summe Auszahlungen aus der Finanzierungstätigkeit						0,00	0,00	0,00	
SA4	Saldo (4) Geldfluss aus der Finanzierungstätigkeit (35 – 36)						0,00	0,00	0,00	
SA5	Saldo (5) Geldfluss aus der voranschlagswirksamen Gebarung (Saldo 3 + Saldo 4)						-2.000,00	-1.000,00	-10.490,00	
363	Altstadterhaltung und Ortsbildpflege									
363000	Altstadterhaltung und Ortsbildpflege									
Operative Gebarung										
SU 21 / 31	Summe Erträge / Einzahlungen operative Gebarung						0,00	0,00	0,00	
1/363000-400000	Geringwertige Wirtschaftsgüter des Anlagevermögens	2221	3221	23	4.000,00	1.000,00	1.966,85	4.000,00	1.000,00	1.966,85
1/363000-420000	Pflanzliche Rohstoffe	2221	3221	23	100.000,00	60.000,00	79.827,88	100.000,00	60.000,00	79.827,88
1/363000-452000	Treibstoffe	2221	3221	23	3.600,00	3.000,00	3.245,83	3.600,00	3.000,00	3.245,83
1/363000-511000	Geldbezüge der Vertragsbediensteten in handwerklicher Verwendung	2211	3211	20	78.000,00	70.700,00	29.806,24	78.000,00	70.700,00	29.806,24
1/363000-580000	DGB zum Ausgleichsfond FB	2212	3212	20	3.000,00	2.800,00	1.102,80	3.000,00	2.800,00	1.102,80
1/363000-582000	sonstige DGB zur soz. Sicherheit	2212	3212	20	17.000,00	15.200,00	6.505,08	17.000,00	15.200,00	6.505,08
1/363000-600000	Strom	2222	3222	24	4.000,00	4.000,00	6.214,87	4.000,00	4.000,00	6.214,87
1/363000-617000	Instandhaltung von Fahrzeugen	2224	3224	24	2.000,00	1.000,00	1.184,00	2.000,00	1.000,00	1.184,00
1/363000-670000	Versicherungen	2222	3222	24	3.100,00	2.900,00		3.100,00	2.900,00	2.687,27
1/363000-680000	Planmäßige Abschreibung	2226			2.100,00	3.100,00	3.107,42			
1/363000-720000	Kostenbeiträge (Kostenersätze) für Leistungen	2225	3225	24			108.389,70			108.389,70
1/363000-724000	Reisegebühren	2225	3225	24	200,00	200,00	30,24	200,00	200,00	30,24
1/363000-728000	Entgelte für sonstige Leistungen	2225	3225	24	10.000,00	4.000,00	5.519,51	10.000,00	4.000,00	5.519,51
SU 22 / 32	Summe Aufwendungen / Auszahlungen operative Gebarung				227.000,00	167.900,00	246.900,42	224.900,00	164.800,00	246.480,27
SA 0 / SA 1	(0) Nettoergebnis (21 - 22) / (1) Geldfluss operative Gebarung (31 – 32)				-227.000,00	-167.900,00	-246.900,42	-224.900,00	-164.800,00	-246.480,27
SA01	Saldo (01) Haushaltsrücklagen (230 - 240)				0,00	0,00	0,00	0,00	0,00	0,00
SA00	Saldo (00) Nettoergebnis nach Haushaltsrücklagen (Saldo 0 + Saldo 01)				-227.000,00	-167.900,00	-246.900,42			
Investive Gebarung										
SU 33	Summe Einzahlungen investive Gebarung						0,00	0,00	0,00	
1/363000-042000	Amts-, Betriebs- und Geschäftsausstattung		3415	2 41					1.500,00	
SU 34	Summe Auszahlungen investive Gebarung						0,00	1.500,00	0,00	
SA2	Saldo (2) Geldfluss aus der Investiven Gebarung (33 – 34)						0,00	-1.500,00	0,00	
SA3	Saldo (3) Nettofinanzierungssaldo (Saldo 1 + Saldo 2)						-224.900,00	-166.300,00	-246.480,27	
Finanzierungstätigkeit										
SU 35	Summe Einzahlungen aus der Finanzierungstätigkeit						0,00	0,00	0,00	

	MVAG	VC QU	Ergebnisvoranschlag			Finanzierungsvoranschlag		
			EH	FH	VA 2025	VA 2024	RA 2023	VA 2025
SU 36			Summe Auszahlungen aus der Finanzierungstätigkeit			0,00	0,00	0,00
SA4			Saldo (4) Geldfluss aus der Finanzierungstätigkeit (35 – 36)			0,00	0,00	0,00
SA5			Saldo (5) Geldfluss aus der voranschlagswirksamen Gebarung (Saldo 3 + Saldo 4)			-224.900,00	-166.300,00	-246.480,27
369			Sonstige Einrichtungen und Maßnahmen					
369000			Sonstige Einrichtungen und Maßnahmen					
Operative Gebarung								
SU 21 / 31			Summe Erträge / Einzahlungen operative Gebarung			0,00	0,00	0,00
1/369000-729000			Brauchtum & Heimatpflege	2225 3225 24		13.024,55		13.024,55
SU 22 / 32			Summe Aufwendungen / Auszahlungen operative Gebarung			0,00	0,00	13.024,55
SA 0 / SA 1			(0) Nettoergebnis (21 - 22) / (1) Geldfluss operative Gebarung (31 – 32)			0,00	0,00	-13.024,55
SA01			Saldo (01) Haushaltsrücklagen (230 - 240)			0,00	0,00	0,00
SA00			Saldo (00) Nettoergebnis nach Haushaltsrücklagen (Saldo 0 + Saldo 01)			0,00	0,00	-13.024,55
Investive Gebarung								
SU 33			Summe Einzahlungen investive Gebarung			0,00	0,00	0,00
SU 34			Summe Auszahlungen investive Gebarung			0,00	0,00	0,00
SA2			Saldo (2) Geldfluss aus der Investiven Gebarung (33 – 34)			0,00	0,00	0,00
SA3			Saldo (3) Nettofinanzierungssaldo (Saldo 1 + Saldo 2)			0,00	0,00	-13.024,55
Finanzierungstätigkeit								
SU 35			Summe Einzahlungen aus der Finanzierungstätigkeit			0,00	0,00	0,00
SU 36			Summe Auszahlungen aus der Finanzierungstätigkeit			0,00	0,00	0,00
SA4			Saldo (4) Geldfluss aus der Finanzierungstätigkeit (35 – 36)			0,00	0,00	0,00
SA5			Saldo (5) Geldfluss aus der voranschlagswirksamen Gebarung (Saldo 3 + Saldo 4)			0,00	0,00	-13.024,55
38			Sonstige Kulturpflege					
381			Maßnahmen der Kulturpflege					
381000			Massnahmen der Kulturpflege					
Operative Gebarung								
2/381000+813000			Erträge aus der Auflösung von Investitionszuschüssen (Kapitaltransfers)	2127	1.700,00	1.700,00		
SU 21 / 31			Summe Erträge / Einzahlungen operative Gebarung			1.700,00	1.700,00	0,00
1/381000-680000			Planmäßige Abschreibung	2226	21.100,00	21.300,00	12.300,66	
1/381000-728000			Kulturelle Veranstaltungen	2225 3225 24	25.000,00	20.000,00	3.945,78	25.000,00
SU 22 / 32			Summe Aufwendungen / Auszahlungen operative Gebarung			46.100,00	41.300,00	16.246,44
SA 0 / SA 1			(0) Nettoergebnis (21 - 22) / (1) Geldfluss operative Gebarung (31 – 32)			-44.400,00	-39.600,00	-16.246,44
SA01			Saldo (01) Haushaltsrücklagen (230 - 240)			0,00	0,00	0,00
SA00			Saldo (00) Nettoergebnis nach Haushaltsrücklagen (Saldo 0 + Saldo 01)			-44.400,00	-39.600,00	-16.246,44

	MVAG	VC QU	Ergebnisvoranschlag			Finanzierungsvoranschlag				
			EH	FH	VA 2025	VA 2024	RA 2023	VA 2025	VA 2024	RA 2023
Investive Gebarung										
SU 33			Summe Einzahlungen investive Gebarung					0,00	0,00	0,00
SU 34			Summe Auszahlungen investive Gebarung					0,00	0,00	0,00
SA2			Saldo (2) Geldfluss aus der Investiven Gebarung (33 – 34)					0,00	0,00	0,00
SA3			Saldo (3) Nettofinanzierungssaldo (Saldo 1 + Saldo 2)					-25.000,00	-20.000,00	-3.945,78
Finanzierungstätigkeit										
SU 35			Summe Einzahlungen aus der Finanzierungstätigkeit					0,00	0,00	0,00
SU 36			Summe Auszahlungen aus der Finanzierungstätigkeit					0,00	0,00	0,00
SA4			Saldo (4) Geldfluss aus der Finanzierungstätigkeit (35 – 36)					0,00	0,00	0,00
SA5			Saldo (5) Geldfluss aus der voranschlagswirksamen Gebarung (Saldo 3 + Saldo 4)					-25.000,00	-20.000,00	-3.945,78
39 Kultus										
390 Kirchliche Angelegenheiten										
390000 Kirchliche Angelegenheiten										
Operative Gebarung										
SU 21 / 31			Summe Erträge / Einzahlungen operative Gebarung			0,00	0,00	0,00	0,00	0,00
1/390000-600000			Energiebezüge	2222	3222	400,00			400,00	
1/390000-619000			Instandhaltung Kapellen	2224	3224	24	1.000,00	1.000,00	528,00	1.000,00
1/390000-670000			Versicherungen	2222	3222	24	1.600,00	1.600,00	1.455,00	1.600,00
1/390000-680000			Planmäßige Abschreibung	2226			1.300,00	1.300,00	1.267,63	
1/390000-729000			Sonstige Aufwendungen	2225	3225	24	1.000,00	1.000,00	1.061,16	1.000,00
SU 22 / 32			Summe Aufwendungen / Auszahlungen operative Gebarung			5.300,00	4.900,00	4.311,79	4.000,00	3.600,00
SA 0 / SA 1			(0) Nettoergebnis (21 - 22) / (1) Geldfluss operative Gebarung (31 – 32)			-5.300,00	-4.900,00	-4.311,79	-4.000,00	-3.600,00
SA01			Saldo (01) Haushaltsrücklagen (230 - 240)			0,00	0,00	0,00	0,00	0,00
SA00			Saldo (00) Nettoergebnis nach Haushaltsrücklagen (Saldo 0 + Saldo 01)			-5.300,00	-4.900,00	-4.311,79		
Investive Gebarung										
SU 33			Summe Einzahlungen investive Gebarung					0,00	0,00	0,00
SU 34			Summe Auszahlungen investive Gebarung					0,00	0,00	0,00
SA2			Saldo (2) Geldfluss aus der Investiven Gebarung (33 – 34)					0,00	0,00	0,00
SA3			Saldo (3) Nettofinanzierungssaldo (Saldo 1 + Saldo 2)					-4.000,00	-3.600,00	-3.044,16
Finanzierungstätigkeit										
SU 35			Summe Einzahlungen aus der Finanzierungstätigkeit					0,00	0,00	0,00
SU 36			Summe Auszahlungen aus der Finanzierungstätigkeit					0,00	0,00	0,00
SA4			Saldo (4) Geldfluss aus der Finanzierungstätigkeit (35 – 36)					0,00	0,00	0,00
SA5			Saldo (5) Geldfluss aus der voranschlagswirksamen Gebarung (Saldo 3 + Saldo 4)					-4.000,00	-3.600,00	-3.044,16

	MVAG	VC	QU	Ergebnisvoranschlag			Finanzierungsvoranschlag			
				EH	FH	VA 2025	VA 2024	RA 2023	VA 2025	VA 2024
4 Soziale Wohlfahrt und Wohnbauförderung										
41	Allgemeine öffentliche Wohlfahrt									
419	Sonstige Einrichtungen und Maßnahmen									
419000	Sonstige Einrichtungen und Maßnahmen									
Operative Gebarung										
SU 21 / 31	Summe Erträge / Einzahlungen operative Gebarung			0,00	0,00	0,00	0,00	0,00	0,00	
1/419000-751000	Wohnsitzgemeindebeitrag - SHG	2231	3231	26	18.800,00	16.300,00	16.993,54	18.800,00	16.300,00	16.993,54
1/419000-751100	Sozialhilfeumlage	2231	3231	26	710.000,00	638.000,00	569.782,64	710.000,00	638.000,00	569.782,64
SU 22 / 32	Summe Aufwendungen / Auszahlungen operative Gebarung			728.800,00	654.300,00	586.776,18	728.800,00	654.300,00	586.776,18	
SA 0 / SA 1	(0) Nettoergebnis (21 - 22) / (1) Geldfluss operative Gebarung (31 - 32)			-728.800,00	-654.300,00	-586.776,18	-728.800,00	-654.300,00	-586.776,18	
SA01	Saldo (01) Haushaltsrücklagen (230 - 240)			0,00	0,00	0,00	0,00	0,00	0,00	
SA00	Saldo (00) Nettoergebnis nach Haushaltsrücklagen (Saldo 0 + Saldo 01)			-728.800,00	-654.300,00	-586.776,18				
Investive Gebarung										
SU 33	Summe Einzahlungen investive Gebarung						0,00	0,00	0,00	
SU 34	Summe Auszahlungen investive Gebarung						0,00	0,00	0,00	
SA2	Saldo (2) Geldfluss aus der Investiven Gebarung (33 - 34)						0,00	0,00	0,00	
SA3	Saldo (3) Nettofinanzierungssaldo (Saldo 1 + Saldo 2)						-728.800,00	-654.300,00	-586.776,18	
Finanzierungstätigkeit										
SU 35	Summe Einzahlungen aus der Finanzierungstätigkeit						0,00	0,00	0,00	
SU 36	Summe Auszahlungen aus der Finanzierungstätigkeit						0,00	0,00	0,00	
SA4	Saldo (4) Geldfluss aus der Finanzierungstätigkeit (35 - 36)						0,00	0,00	0,00	
SA5	Saldo (5) Geldfluss aus der voranschlagswirksamen Gebarung (Saldo 3 + Saldo 4)						-728.800,00	-654.300,00	-586.776,18	
42	Freie Wohlfahrt									
429	Sonstige Einrichtungen und Maßnahmen									
429000	Sonstige Einrichtungen und Maßnahmen									
Operative Gebarung										
2/429000+811000	Vereinslokal Vermietung	2115	3115	14			193,20		193,20	
SU 21 / 31	Summe Erträge / Einzahlungen operative Gebarung			0,00	0,00	193,20	0,00	0,00	193,20	
SU 22 / 32	Summe Aufwendungen / Auszahlungen operative Gebarung			0,00	0,00	0,00	0,00	0,00	0,00	
SA 0 / SA 1	(0) Nettoergebnis (21 - 22) / (1) Geldfluss operative Gebarung (31 - 32)			0,00	0,00	193,20	0,00	0,00	193,20	
SA01	Saldo (01) Haushaltsrücklagen (230 - 240)			0,00	0,00	0,00	0,00	0,00	0,00	
SA00	Saldo (00) Nettoergebnis nach Haushaltsrücklagen (Saldo 0 + Saldo 01)			0,00	0,00	193,20				
Investive Gebarung										
SU 33	Summe Einzahlungen investive Gebarung						0,00	0,00	0,00	

	MVAG	VC QU	Ergebnisvoranschlag			Finanzierungsvoranschlag				
			EH	FH	VA 2025	VA 2024	RA 2023	VA 2025	VA 2024	RA 2023
SU 34								0,00	0,00	0,00
SA2								0,00	0,00	0,00
SA3								0,00	0,00	193,20
Finanzierungstätigkeit										
SU 35								0,00	0,00	0,00
SU 36								0,00	0,00	0,00
SA4								0,00	0,00	0,00
SA5								0,00	0,00	193,20
43										
439										
439000										
Operative Gebarung										
SU 21 / 31					0,00	0,00	0,00	0,00	0,00	0,00
1/439000-728000					200,00	200,00		200,00	200,00	
1/439000-729000					800,00	500,00	1.322,35	800,00	500,00	1.322,35
1/439000-751000					135.000,00	125.000,00	109.363,09	135.000,00	125.000,00	109.363,09
SU 22 / 32					136.000,00	125.700,00	110.685,44	136.000,00	125.700,00	110.685,44
SA 0 / SA 1					-136.000,00	-125.700,00	-110.685,44	-136.000,00	-125.700,00	-110.685,44
SA01					0,00	0,00	0,00	0,00	0,00	0,00
SA00					-136.000,00	-125.700,00	-110.685,44			
Investive Gebarung										
SU 33								0,00	0,00	0,00
SU 34								0,00	0,00	0,00
SA2								0,00	0,00	0,00
SA3								-136.000,00	-125.700,00	-110.685,44
Finanzierungstätigkeit										
SU 35								0,00	0,00	0,00
SU 36								0,00	0,00	0,00
SA4								0,00	0,00	0,00
SA5								-136.000,00	-125.700,00	-110.685,44

	MVAG	VC QU	Ergebnisvoranschlag			Finanzierungsvoranschlag				
			EH	FH	VA 2025	VA 2024	RA 2023	VA 2025	VA 2024	RA 2023
5 Gesundheit										
51	Gesundheitsdienst									
510	Medizinische Bereichsversorgung									
510000	Medizinische Bereichsversorgung									
Operative Gebarung										
SU 21 / 31	Summe Erträge / Einzahlungen operative Gebarung				0,00	0,00	0,00	0,00	0,00	0,00
1/510000-751000	Beitrag an Pensionsverband	2231 3231 26			14.700,00	13.400,00	12.754,70	14.700,00	13.400,00	12.754,70
SU 22 / 32	Summe Aufwendungen / Auszahlungen operative Gebarung				14.700,00	13.400,00	12.754,70	14.700,00	13.400,00	12.754,70
SA 0 / SA 1	(0) Nettoergebnis (21 - 22) / (1) Geldfluss operative Gebarung (31 - 32)				-14.700,00	-13.400,00	-12.754,70	-14.700,00	-13.400,00	-12.754,70
SA01	Saldo (01) Haushaltsrücklagen (230 - 240)				0,00	0,00	0,00	0,00	0,00	0,00
SA00	Saldo (00) Nettoergebnis nach Haushaltsrücklagen (Saldo 0 + Saldo 01)				-14.700,00	-13.400,00	-12.754,70			
Investive Gebarung										
SU 33	Summe Einzahlungen investive Gebarung							0,00	0,00	0,00
SU 34	Summe Auszahlungen investive Gebarung							0,00	0,00	0,00
SA2	Saldo (2) Geldfluss aus der Investiven Gebarung (33 - 34)							0,00	0,00	0,00
SA3	Saldo (3) Nettofinanzierungssaldo (Saldo 1 + Saldo 2)							-14.700,00	-13.400,00	-12.754,70
Finanzierungstätigkeit										
SU 35	Summe Einzahlungen aus der Finanzierungstätigkeit							0,00	0,00	0,00
SU 36	Summe Auszahlungen aus der Finanzierungstätigkeit							0,00	0,00	0,00
SA4	Saldo (4) Geldfluss aus der Finanzierungstätigkeit (35 - 36)							0,00	0,00	0,00
SA5	Saldo (5) Geldfluss aus der voranschlagswirksamen Gebarung (Saldo 3 + Saldo 4)							-14.700,00	-13.400,00	-12.754,70
511	Familienberatung									
511000	Familienberatung									
Operative Gebarung										
SU 21 / 31	Summe Erträge / Einzahlungen operative Gebarung				0,00	0,00	0,00	0,00	0,00	0,00
1/511000-700000	Mutterberatung Miete	2223 3223 24			7.400,00	7.200,00	6.636,36	7.400,00	7.200,00	6.636,36
SU 22 / 32	Summe Aufwendungen / Auszahlungen operative Gebarung				7.400,00	7.200,00	6.636,36	7.400,00	7.200,00	6.636,36
SA 0 / SA 1	(0) Nettoergebnis (21 - 22) / (1) Geldfluss operative Gebarung (31 - 32)				-7.400,00	-7.200,00	-6.636,36	-7.400,00	-7.200,00	-6.636,36
SA01	Saldo (01) Haushaltsrücklagen (230 - 240)				0,00	0,00	0,00	0,00	0,00	0,00
SA00	Saldo (00) Nettoergebnis nach Haushaltsrücklagen (Saldo 0 + Saldo 01)				-7.400,00	-7.200,00	-6.636,36			
Investive Gebarung										
SU 33	Summe Einzahlungen investive Gebarung							0,00	0,00	0,00
SU 34	Summe Auszahlungen investive Gebarung							0,00	0,00	0,00
SA2	Saldo (2) Geldfluss aus der Investiven Gebarung (33 - 34)							0,00	0,00	0,00
SA3	Saldo (3) Nettofinanzierungssaldo (Saldo 1 + Saldo 2)							-7.400,00	-7.200,00	-6.636,36

	MVAG	VC QU	Ergebnisvoranschlag			Finanzierungsvoranschlag			
			EH	FH	VA 2025	VA 2024	RA 2023	VA 2025	VA 2024
Finanzierungstätigkeit									
SU 35	Summe Einzahlungen aus der Finanzierungstätigkeit						0,00	0,00	0,00
SU 36	Summe Auszahlungen aus der Finanzierungstätigkeit						0,00	0,00	0,00
SA4	Saldo (4) Geldfluss aus der Finanzierungstätigkeit (35 – 36)						0,00	0,00	0,00
SA5	Saldo (5) Geldfluss aus der voranschlagswirksamen Gebarung (Saldo 3 + Saldo 4)						-7.400,00	-7.200,00	-6.636,36
512 Sonstige medizinische Beratung und Betreuung									
512000	Sonstige medizinische Beratung und Betreuung								
Operative Gebarung									
2/512000+813000	Erträge aus der Auflösung von Investitionszuschüssen (Kapitaltransfers)	2127			100,00	100,00	125,00		
2/512000+861000	Transfers von Ländern, Landesfonds und Landeskammern	2121 3121			100.000,00			100.000,00	
2/512000+888000	Transfers von der Europäischen Union	2125 3125	15			91.600,00	91.593,75		91.600,00 91.593,75
SU 21 / 31	Summe Erträge / Einzahlungen operative Gebarung				100.100,00	91.700,00	91.718,75	100.000,00	91.600,00 91.593,75
1/512000-400000	Geringwertige Wirtschaftsgüter (GWG)	2221 3221	23		1.000,00	1.500,00	1.959,80	1.000,00	1.500,00 1.959,80
1/512000-452000	Treibstoffe - Ladung E-Fahrzeug	2221 3221	23		3.000,00	3.200,00	3.473,90	3.000,00	3.200,00 3.473,90
1/512000-456000	Schreib-, Zeichen- und sonstige Büromittel	2221 3221	23		600,00	600,00	464,20	600,00	600,00 464,20
1/512000-458000	Mittel zur ärztlichen Betreuung und Gesundheitsvorsorge	2221 3221			1.500,00			1.500,00	
1/512000-510000	Geldbezüge der Vertragsbediensteten der Verwaltung	2211 3211	20		61.000,00	57.800,00	51.174,00	61.000,00	57.800,00 51.174,00
1/512000-580000	Dienstgeberbeiträge (Lohnsteuer)	2212 3212	20		2.300,00	2.300,00	1.893,44	2.300,00	2.300,00 1.893,44
1/512000-582000	Sonstige Dienstgeberbeiträge (BVA)	2212 3212	20		13.100,00	12.300,00	10.922,24	13.100,00	12.300,00 10.922,24
1/512000-600000	Energiebezüge	2222 3222	24		9.000,00	10.000,00	7.112,27	9.000,00	10.000,00 7.112,27
1/512000-614000	Instandhaltung von Gebäuden und Bauten	2224 3224	24		1.500,00	1.000,00	1.138,31	1.500,00	1.000,00 1.138,31
1/512000-630000	Postdienste	2222 3222	24		500,00	400,00		500,00	400,00
1/512000-631000	Telekommunikationsdienste	2222 3222	24		900,00	800,00	751,60	900,00	800,00 751,60
1/512000-670000	Versicherungen	2222 3222	24		1.600,00	1.100,00		1.600,00	1.100,00 911,14
1/512000-680000	Planmäßige Abschreibung	2226			4.100,00	4.100,00	4.083,07		
1/512000-710000	Öffentliche Abgaben, ohne Gebühren gemäß FAG	2225 3225			200,00			200,00	
1/512000-711000	Gebühren für die Benützung von Gemeindeeinrichtungen und Anlagen gemäß FAG	2225 3225	24		1.000,00	1.500,00	503,30	1.000,00	1.500,00 503,30
1/512000-723000	Amtspauschalien und Repräsentationsaufwendungen	2225 3225	24		1.000,00	1.000,00	241,87	1.000,00	1.000,00 241,87
1/512000-724000	Reisegebühren	2225 3225	24		300,00	100,00	50,10	300,00	100,00 50,10

		MVAG VC QU			Ergebnisvoranschlag			Finanzierungsvoranschlag		
		EH	FH		VA 2025	VA 2024	RA 2023	VA 2025	VA 2024	RA 2023
1/512000-728000	Entgelte für sonstige Leistungen	2225	3225	24	4.000,00	4.000,00	3.845,91	4.000,00	4.000,00	3.845,91
SU 22 / 32	Summe Aufwendungen / Auszahlungen operative Gebarung				106.600,00	101.700,00	87.614,01	102.500,00	97.600,00	84.442,08
SA 0 / SA 1	(0) Nettoergebnis (21 - 22) / (1) Geldfluss operative Gebarung (31 - 32)				-6.500,00	-10.000,00	4.104,74	-2.500,00	-6.000,00	7.151,67
SA01	Saldo (01) Haushaltsrücklagen (230 - 240)				0,00	0,00	0,00	0,00	0,00	0,00
SA00	Saldo (00) Nettoergebnis nach Haushaltsrücklagen (Saldo 0 + Saldo 01)				-6.500,00	-10.000,00	4.104,74			
Investive Gebarung										
SU 33	Summe Einzahlungen investive Gebarung							0,00	0,00	0,00
1/512000-070000	Aktivierungsfähige Rechte (immaterielle Vermögenswerte)		3411	2 42				1.500,00	3.000,00	
SU 34	Summe Auszahlungen investive Gebarung							1.500,00	3.000,00	0,00
SA2	Saldo (2) Geldfluss aus der Investiven Gebarung (33 - 34)							-1.500,00	-3.000,00	0,00
SA3	Saldo (3) Nettofinanzierungssaldo (Saldo 1 + Saldo 2)							-4.000,00	-9.000,00	7.151,67
Finanzierungstätigkeit										
SU 35	Summe Einzahlungen aus der Finanzierungstätigkeit							0,00	0,00	0,00
SU 36	Summe Auszahlungen aus der Finanzierungstätigkeit							0,00	0,00	0,00
SA4	Saldo (4) Geldfluss aus der Finanzierungstätigkeit (35 - 36)							0,00	0,00	0,00
SA5	Saldo (5) Geldfluss aus der voranschlagswirksamen Gebarung (Saldo 3 + Saldo 4)							-4.000,00	-9.000,00	7.151,67
519	Sonstige Einrichtungen und Maßnahmen									
519100	Covid-19									
Operative Gebarung										
SU 21 / 31	Summe Erträge / Einzahlungen operative Gebarung				0,00	0,00	0,00	0,00	0,00	0,00
1/519100-722000	Rückersätze von Erträgen	2225	3225	24			24.948,00			24.948,00
SU 22 / 32	Summe Aufwendungen / Auszahlungen operative Gebarung				0,00	0,00	24.948,00	0,00	0,00	24.948,00
SA 0 / SA 1	(0) Nettoergebnis (21 - 22) / (1) Geldfluss operative Gebarung (31 - 32)				0,00	0,00	-24.948,00	0,00	0,00	-24.948,00
SA01	Saldo (01) Haushaltsrücklagen (230 - 240)				0,00	0,00	0,00	0,00	0,00	0,00
SA00	Saldo (00) Nettoergebnis nach Haushaltsrücklagen (Saldo 0 + Saldo 01)				0,00	0,00	-24.948,00			
Investive Gebarung										
SU 33	Summe Einzahlungen investive Gebarung							0,00	0,00	0,00
SU 34	Summe Auszahlungen investive Gebarung							0,00	0,00	0,00
SA2	Saldo (2) Geldfluss aus der Investiven Gebarung (33 - 34)							0,00	0,00	0,00
SA3	Saldo (3) Nettofinanzierungssaldo (Saldo 1 + Saldo 2)							0,00	0,00	-24.948,00
Finanzierungstätigkeit										
SU 35	Summe Einzahlungen aus der Finanzierungstätigkeit							0,00	0,00	0,00
SU 36	Summe Auszahlungen aus der Finanzierungstätigkeit							0,00	0,00	0,00
SA4	Saldo (4) Geldfluss aus der Finanzierungstätigkeit (35 - 36)							0,00	0,00	0,00
SA5	Saldo (5) Geldfluss aus der voranschlagswirksamen Gebarung (Saldo 3 + Saldo 4)							0,00	0,00	-24.948,00

		MVAG VC QU			Ergebnisvoranschlag			Finanzierungsvoranschlag		
		EH	FH		VA 2025	VA 2024	RA 2023	VA 2025	VA 2024	RA 2023
52	Umweltschutz									
520	Natur- und Landschaftsschutz									
520000	Natur- und Landschaftsschutz									
Operative Gebarung										
2/520000+829910	Sonstige Erträge - Ausgleich Investitionshaushalt	2116	3116	18			69.854,10			69.854,10
2/520000+861000	Transfers von Ländern, Landesfonds und Landeskammern	2121	3121	15			5.400,00			5.400,00
SU 21 / 31	Summe Erträge / Einzahlungen operative Gebarung				0,00	0,00	75.254,10	0,00	0,00	75.254,10
5/520000-729910	Sonstige Aufwendungen	2225	3225	1 24			69.854,10			69.854,10
SU 22 / 32	Summe Aufwendungen / Auszahlungen operative Gebarung				0,00	0,00	69.854,10	0,00	0,00	69.854,10
SA 0 / SA 1	(0) Nettoergebnis (21 - 22) / (1) Geldfluss operative Gebarung (31 – 32)				0,00	0,00	5.400,00	0,00	0,00	5.400,00
SA01	Saldo (01) Haushaltsrücklagen (230 - 240)				0,00	0,00	0,00	0,00	0,00	0,00
SA00	Saldo (00) Nettoergebnis nach Haushaltsrücklagen (Saldo 0 + Saldo 01)				0,00	0,00	5.400,00			
Investive Gebarung										
SU 33	Summe Einzahlungen investive Gebarung							0,00	0,00	0,00
SU 34	Summe Auszahlungen investive Gebarung							0,00	0,00	0,00
SA2	Saldo (2) Geldfluss aus der Investiven Gebarung (33 – 34)							0,00	0,00	0,00
SA3	Saldo (3) Nettofinanzierungssaldo (Saldo 1 + Saldo 2)							0,00	0,00	5.400,00
Finanzierungstätigkeit										
SU 35	Summe Einzahlungen aus der Finanzierungstätigkeit							0,00	0,00	0,00
SU 36	Summe Auszahlungen aus der Finanzierungstätigkeit							0,00	0,00	0,00
SA4	Saldo (4) Geldfluss aus der Finanzierungstätigkeit (35 – 36)							0,00	0,00	0,00
SA5	Saldo (5) Geldfluss aus der voranschlagswirksamen Gebarung (Saldo 3 + Saldo 4)							0,00	0,00	5.400,00
522	Reinhaltung der Luft									
522000	Reinhaltung der Luft									
Operative Gebarung										
SU 21 / 31	Summe Erträge / Einzahlungen operative Gebarung				0,00	0,00	0,00	0,00	0,00	0,00
1/522000-726000	Mitgliedsbeiträge an Institutionen Beitrag Klimabündnis	2225	3225	24	1.200,00	1.100,00	1.013,06	1.200,00	1.100,00	1.013,06
SU 22 / 32	Summe Aufwendungen / Auszahlungen operative Gebarung				1.200,00	1.100,00	1.013,06	1.200,00	1.100,00	1.013,06
SA 0 / SA 1	(0) Nettoergebnis (21 - 22) / (1) Geldfluss operative Gebarung (31 – 32)				-1.200,00	-1.100,00	-1.013,06	-1.200,00	-1.100,00	-1.013,06
SA01	Saldo (01) Haushaltsrücklagen (230 - 240)				0,00	0,00	0,00	0,00	0,00	0,00
SA00	Saldo (00) Nettoergebnis nach Haushaltsrücklagen (Saldo 0 + Saldo 01)				-1.200,00	-1.100,00	-1.013,06			
Investive Gebarung										
SU 33	Summe Einzahlungen investive Gebarung							0,00	0,00	0,00

		MVAG VC QU			Ergebnisvoranschlag			Finanzierungsvoranschlag		
		EH	FH		VA 2025	VA 2024	RA 2023	VA 2025	VA 2024	RA 2023
SU 34	Summe Auszahlungen investive Gebarung							0,00	0,00	0,00
SA2	Saldo (2) Geldfluss aus der Investiven Gebarung (33 – 34)							0,00	0,00	0,00
SA3	Saldo (3) Nettofinanzierungssaldo (Saldo 1 + Saldo 2)							-1.200,00	-1.100,00	-1.013,06
Finanzierungstätigkeit										
SU 35	Summe Einzahlungen aus der Finanzierungstätigkeit							0,00	0,00	0,00
SU 36	Summe Auszahlungen aus der Finanzierungstätigkeit							0,00	0,00	0,00
SA4	Saldo (4) Geldfluss aus der Finanzierungstätigkeit (35 – 36)							0,00	0,00	0,00
SA5	Saldo (5) Geldfluss aus der voranschlagswirksamen Gebarung (Saldo 3 + Saldo 4)							-1.200,00	-1.100,00	-1.013,06
523	Lärmbekämpfung									
523000	Lärmbekämpfung									
Operative Gebarung										
2/523000+864000	Transfers von Unternehmen (ohne Finanzunternehmen) und andere	2123	3123	16	150.000,00	150.000,00	30.050,00	150.000,00	150.000,00	30.050,00
SU 21 / 31	Summe Erträge / Einzahlungen operative Gebarung				150.000,00	150.000,00	30.050,00	150.000,00	150.000,00	30.050,00
SU 22 / 32	Summe Aufwendungen / Auszahlungen operative Gebarung				0,00	0,00	0,00	0,00	0,00	0,00
SA 0 / SA 1	(0) Nettoergebnis (21 - 22) / (1) Geldfluss operative Gebarung (31 – 32)				150.000,00	150.000,00	30.050,00	150.000,00	150.000,00	30.050,00
SA01	Saldo (01) Haushaltsrücklagen (230 - 240)				0,00	0,00	0,00	0,00	0,00	0,00
SA00	Saldo (00) Nettoergebnis nach Haushaltsrücklagen (Saldo 0 + Saldo 01)				150.000,00	150.000,00	30.050,00			
Investive Gebarung										
SU 33	Summe Einzahlungen investive Gebarung							0,00	0,00	0,00
SU 34	Summe Auszahlungen investive Gebarung							0,00	0,00	0,00
SA2	Saldo (2) Geldfluss aus der Investiven Gebarung (33 – 34)							0,00	0,00	0,00
SA3	Saldo (3) Nettofinanzierungssaldo (Saldo 1 + Saldo 2)							150.000,00	150.000,00	30.050,00
Finanzierungstätigkeit										
SU 35	Summe Einzahlungen aus der Finanzierungstätigkeit							0,00	0,00	0,00
SU 36	Summe Auszahlungen aus der Finanzierungstätigkeit							0,00	0,00	0,00
SA4	Saldo (4) Geldfluss aus der Finanzierungstätigkeit (35 – 36)							0,00	0,00	0,00
SA5	Saldo (5) Geldfluss aus der voranschlagswirksamen Gebarung (Saldo 3 + Saldo 4)							150.000,00	150.000,00	30.050,00
529	Sonstige Einrichtungen und Maßnahmen									
529000	Sonstige Maßnahmen									
Operative Gebarung										
2/529000+829000	Förderung Streunerkatzen	2116	3116	18			400,00			400,00
SU 21 / 31	Summe Erträge / Einzahlungen operative Gebarung				0,00	0,00	400,00	0,00	0,00	400,00
1/529000-728000	Rattenvergiftung	2225	3225	24	7.000,00	1.000,00	1.519,20	7.000,00	1.000,00	1.519,20
1/529000-729000	Sonstige Aufwendungen	2225	3225	24	500,00	500,00	100,00	500,00	500,00	100,00
SU 22 / 32	Summe Aufwendungen / Auszahlungen operative Gebarung				7.500,00	1.500,00	1.619,20	7.500,00	1.500,00	1.619,20

	MVAG	VC QU	Ergebnisvoranschlag			Finanzierungsvoranschlag				
			EH	FH	VA 2025	VA 2024	RA 2023	VA 2025	VA 2024	RA 2023
SA 0 / SA 1		(0) Nettoergebnis (21 - 22) / (1) Geldfluss operative Gebarung (31 – 32)			-7.500,00	-1.500,00	-1.219,20	-7.500,00	-1.500,00	-1.219,20
SA01		Saldo (01) Haushaltsrücklagen (230 - 240)			0,00	0,00	0,00	0,00	0,00	0,00
SA00		Saldo (00) Nettoergebnis nach Haushaltsrücklagen (Saldo 0 + Saldo 01)			-7.500,00	-1.500,00	-1.219,20			
Investive Gebarung										
SU 33		Summe Einzahlungen investive Gebarung						0,00	0,00	0,00
SU 34		Summe Auszahlungen investive Gebarung						0,00	0,00	0,00
SA2		Saldo (2) Geldfluss aus der Investiven Gebarung (33 – 34)						0,00	0,00	0,00
SA3		Saldo (3) Nettofinanzierungssaldo (Saldo 1 + Saldo 2)						-7.500,00	-1.500,00	-1.219,20
Finanzierungstätigkeit										
SU 35		Summe Einzahlungen aus der Finanzierungstätigkeit						0,00	0,00	0,00
SU 36		Summe Auszahlungen aus der Finanzierungstätigkeit						0,00	0,00	0,00
SA4		Saldo (4) Geldfluss aus der Finanzierungstätigkeit (35 – 36)						0,00	0,00	0,00
SA5		Saldo (5) Geldfluss aus der voranschlagswirksamen Gebarung (Saldo 3 + Saldo 4)						-7.500,00	-1.500,00	-1.219,20
56		Krankenanstalten anderer Rechtsträger								
562		Sprengelbeiträge								
562000		Sprengelbeiträge								
Operative Gebarung										
SU 21 / 31		Summe Erträge / Einzahlungen operative Gebarung			0,00	0,00	0,00	0,00	0,00	0,00
1/562000-752000		NÖKAS (Zweckaufwand) 2231 3231 26			1.096.000,00	1.004.000,00	935.441,36	1.096.000,00	1.004.000,00	935.441,36
SU 22 / 32		Summe Aufwendungen / Auszahlungen operative Gebarung			1.096.000,00	1.004.000,00	935.441,36	1.096.000,00	1.004.000,00	935.441,36
SA 0 / SA 1		(0) Nettoergebnis (21 - 22) / (1) Geldfluss operative Gebarung (31 – 32)			-1.096.000,00	-1.004.000,00	-935.441,36	-1.096.000,00	-1.004.000,00	-935.441,36
SA01		Saldo (01) Haushaltsrücklagen (230 - 240)			0,00	0,00	0,00	0,00	0,00	0,00
SA00		Saldo (00) Nettoergebnis nach Haushaltsrücklagen (Saldo 0 + Saldo 01)			-1.096.000,00	-1.004.000,00	-935.441,36			
Investive Gebarung										
SU 33		Summe Einzahlungen investive Gebarung						0,00	0,00	0,00
SU 34		Summe Auszahlungen investive Gebarung						0,00	0,00	0,00
SA2		Saldo (2) Geldfluss aus der Investiven Gebarung (33 – 34)						0,00	0,00	0,00
SA3		Saldo (3) Nettofinanzierungssaldo (Saldo 1 + Saldo 2)						-1.096.000,00	-1.004.000,00	-935.441,36
Finanzierungstätigkeit										
SU 35		Summe Einzahlungen aus der Finanzierungstätigkeit						0,00	0,00	0,00
SU 36		Summe Auszahlungen aus der Finanzierungstätigkeit						0,00	0,00	0,00
SA4		Saldo (4) Geldfluss aus der Finanzierungstätigkeit (35 – 36)						0,00	0,00	0,00
SA5		Saldo (5) Geldfluss aus der voranschlagswirksamen Gebarung (Saldo 3 + Saldo 4)						-1.096.000,00	-1.004.000,00	-935.441,36

		MVAG VC QU			Ergebnisvoranschlag			Finanzierungsvoranschlag		
		EH	FH		VA 2025	VA 2024	RA 2023	VA 2025	VA 2024	RA 2023
562100	Sprengelbeiträge									
Operative Gebarung										
SU 21 / 31	Summe Erträge / Einzahlungen operative Gebarung				0,00	0,00	0,00	0,00	0,00	0,00
1/562100-752000	NÖKAS (Verwaltungsaufwand)	2231	3231	26	100,00		18,96	100,00		18,96
SU 22 / 32	Summe Aufwendungen / Auszahlungen operative Gebarung				100,00	0,00	18,96	100,00	0,00	18,96
SA 0 / SA 1	(0) Nettoergebnis (21 - 22) / (1) Geldfluss operative Gebarung (31 - 32)				-100,00	0,00	-18,96	-100,00	0,00	-18,96
SA01	Saldo (01) Haushaltsrücklagen (230 - 240)				0,00	0,00	0,00	0,00	0,00	0,00
SA00	Saldo (00) Nettoergebnis nach Haushaltsrücklagen (Saldo 0 + Saldo 01)				-100,00	0,00	-18,96			
Investive Gebarung										
SU 33	Summe Einzahlungen investive Gebarung							0,00	0,00	0,00
SU 34	Summe Auszahlungen investive Gebarung							0,00	0,00	0,00
SA2	Saldo (2) Geldfluss aus der Investiven Gebarung (33 - 34)							0,00	0,00	0,00
SA3	Saldo (3) Nettofinanzierungssaldo (Saldo 1 + Saldo 2)							-100,00	0,00	-18,96
Finanzierungstätigkeit										
SU 35	Summe Einzahlungen aus der Finanzierungstätigkeit							0,00	0,00	0,00
SU 36	Summe Auszahlungen aus der Finanzierungstätigkeit							0,00	0,00	0,00
SA4	Saldo (4) Geldfluss aus der Finanzierungstätigkeit (35 - 36)							0,00	0,00	0,00
SA5	Saldo (5) Geldfluss aus der voranschlagswirksamen Gebarung (Saldo 3 + Saldo 4)							-100,00	0,00	-18,96

		MVAG VC QU			Ergebnisvoranschlag			Finanzierungsvoranschlag		
		EH	FH		VA 2025	VA 2024	RA 2023	VA 2025	VA 2024	RA 2023
6 Straßen- und Wasserbau, Verkehr										
61	Straßenbau									
612	Gemeindestraßen									
612000	Gemeindestraßen									
Operative Gebarung										
2/612000+813000	Erträge aus der Auflösung von Investitionszuschüssen (Kapitaltransfers)	2127			34.200,00	34.200,00	33.837,35			
2/612000+829000	sonstige Einnahmen	2116	3116	18	5.000,00	5.000,00	5.939,78	5.000,00	5.000,00	5.939,78
6/612000+829910	Sonstige Erträge - Ausgleich Investitionshaushalt	2116	3116	1 18			160.299,95			160.299,95
6/612000+871000	Kapitaltransferzahlungen Land NÖ Bedarfszuweisungen	2121	3121	1 33	300.000,00	600.000,00	478.000,00	300.000,00	600.000,00	478.000,00
6/612000+899000	Entnahmen aus Verrechnungsrücklagen zwischen operativer Gebarung und Projekten	2116		1	160.000,00	285.000,00				
SU 21 / 31	Summe Erträge / Einzahlungen operative Gebarung				499.200,00	924.200,00	678.077,08	305.000,00	605.000,00	644.239,73
1/612000-600000	Strom Springbrunnen Seebarn	2222	3222	24	1.000,00	1.300,00	833,16	1.000,00	1.300,00	833,16
1/612000-618000	Instandhaltung Straßen	2224	3224	24	20.000,00	16.000,00	14.452,08	20.000,00	16.000,00	14.452,08
1/612000-680000	Planmäßige Abschreibung	2226			340.300,00	340.300,00	363.013,09			
1/612000-683000	Verluste aus dem Abgang von Sachanlagen und immateriellen Vermögenswerten	2226					279,00			
1/612000-720000	Kostenbeiträge (Kostensätze) für Leistungen	2225	3225	24			10.271,50			10.271,50
1/612000-729000	Sonstige Aufwendungen	2225	3225	24	14.000,00	8.000,00	11.870,25	14.000,00	8.000,00	11.870,25
1/612000-729910	Sonstige Aufwendungen - Ausgleich Investitionshaushalt	2225	3225	24			160.299,95			160.299,95
1/612000-775000	Kapitaltransfers an Unternehmen (ohne Finanzunternehmen) und andere	2233		44			134.926,48			
SU 22 / 32	Summe Aufwendungen / Auszahlungen operative Gebarung				375.300,00	365.600,00	695.945,51	35.000,00	25.300,00	197.726,94
SA 0 / SA 1	(0) Nettoergebnis (21 - 22) / (1) Geldfluss operative Gebarung (31 - 32)				123.900,00	558.600,00	-17.868,43	270.000,00	579.700,00	446.512,79
SA01	Saldo (01) Haushaltsrücklagen (230 - 240)				0,00	0,00	0,00	0,00	0,00	0,00
SA00	Saldo (00) Nettoergebnis nach Haushaltsrücklagen (Saldo 0 + Saldo 01)				123.900,00	558.600,00	-17.868,43			
Investive Gebarung										
6/612000+301000	Kapitaltransfers von Ländern, Landesfonds und Landeskammern		3331	1				30.000,00		
6/612000+307000	Interessentenbeiträge		3334	1 34				160.000,00	115.000,00	134.728,09
SU 33	Summe Einzahlungen investive Gebarung							190.000,00	115.000,00	134.728,09
5/612000-002000	Straßenbauten		3412	1 40				600.000,00	630.000,00	900.991,21
5/612000-002200	Auspflanzungen		3412	1 40						116.143,49

		MVAG		VC	QU	Ergebnisvoranschlag			Finanzierungsvoranschlag			
		EH	FH			VA 2025	VA 2024	RA 2023	VA 2025	VA 2024	RA 2023	
5/612000-002300	Gehsteige		3412	1	40							47.400,00
5/612000-002400	Pflasterungen		3412	1	40				50.000,00	70.000,00		133.766,23
5/612000-003100	Siedlungserweiterung Feuersbrunn		3412	1	40					300.000,00		
1/612000-005000	Anlagen zu Straßenbauten		3412	2	40							8.281,55
1/612000-775000	Kapitaltransfers an Unternehmen (ohne Finanzunternehmen) und andere		3433		44							134.926,48
SU 34	Summe Auszahlungen investive Gebarung								650.000,00	1.000.000,00		1.341.508,96
SA2	Saldo (2) Geldfluss aus der Investiven Gebarung (33 – 34)								-460.000,00	-885.000,00		-1.206.780,87
SA3	Saldo (3) Nettofinanzierungssaldo (Saldo 1 + Saldo 2)								-190.000,00	-305.300,00		-760.268,08
Finanzierungstätigkeit												
SU 35	Summe Einzahlungen aus der Finanzierungstätigkeit								0,00	0,00		0,00
SU 36	Summe Auszahlungen aus der Finanzierungstätigkeit								0,00	0,00		0,00
SA4	Saldo (4) Geldfluss aus der Finanzierungstätigkeit (35 – 36)								0,00	0,00		0,00
SA5	Saldo (5) Geldfluss aus der voranschlagswirksamen Gebarung (Saldo 3 + Saldo 4)								-190.000,00	-305.300,00		-760.268,08
612001	Geh- und Radweg											
Operative Gebarung												
2/612001+813000	Kapitaltransfer 2020		2127			1.600,00	1.600,00	1.624,40				
6/612001+899000	Entnahmen aus Verrechnungsrücklagen zwischen operativer Gebarung und Projekten		2116		1		101.900,00					
SU 21 / 31	Summe Erträge / Einzahlungen operative Gebarung					1.600,00	103.500,00	1.624,40	0,00	0,00		0,00
SU 22 / 32	Summe Aufwendungen / Auszahlungen operative Gebarung					0,00	0,00	0,00	0,00	0,00		0,00
SA 0 / SA 1	(0) Nettoergebnis (21 - 22) / (1) Geldfluss operative Gebarung (31 – 32)					1.600,00	103.500,00	1.624,40	0,00	0,00		0,00
SA01	Saldo (01) Haushaltsrücklagen (230 - 240)					0,00	0,00	0,00	0,00	0,00		0,00
SA00	Saldo (00) Nettoergebnis nach Haushaltsrücklagen (Saldo 0 + Saldo 01)					1.600,00	103.500,00	1.624,40				
Investive Gebarung												
6/612001+301000	Kapitaltransferzahlung Land		3331	1	33				100.000,00	100.000,00		
SU 33	Summe Einzahlungen investive Gebarung								100.000,00	100.000,00		0,00
5/612001-002000	Straßenbau Jettsdorf		3412	1	40				123.100,00	200.000,00		
5/612001-003000	Grundstücke zu Geh- und Radweg Jettsdorf		3412	1	40				25.000,00	50.000,00		
SU 34	Summe Auszahlungen investive Gebarung								148.100,00	250.000,00		0,00
SA2	Saldo (2) Geldfluss aus der Investiven Gebarung (33 – 34)								-48.100,00	-150.000,00		0,00
SA3	Saldo (3) Nettofinanzierungssaldo (Saldo 1 + Saldo 2)								-48.100,00	-150.000,00		0,00
Finanzierungstätigkeit												
SU 35	Summe Einzahlungen aus der Finanzierungstätigkeit								0,00	0,00		0,00
SU 36	Summe Auszahlungen aus der Finanzierungstätigkeit								0,00	0,00		0,00
SA4	Saldo (4) Geldfluss aus der Finanzierungstätigkeit (35 – 36)								0,00	0,00		0,00

		MVAG VC QU			Ergebnisvoranschlag			Finanzierungsvoranschlag		
		EH	FH		VA 2025	VA 2024	RA 2023	VA 2025	VA 2024	RA 2023
SA5	Saldo (5) Geldfluss aus der voranschlagswirksamen Gebarung (Saldo 3 + Saldo 4)							-48.100,00	-150.000,00	0,00
63	Schutzwasserbau									
631	Konkurrenzgewässer									
631000	Hochwasserschutzdamm									
	Operative Gebarung									
2/631000+861000	Laufende Transferzlg. Land NÖ Zuschuss f. Sieltore	2121	3121	15	500,00	1.000,00	875,72	500,00	1.000,00	875,72
SU 21 / 31	Summe Erträge / Einzahlungen operative Gebarung				500,00	1.000,00	875,72	500,00	1.000,00	875,72
1/631000-752000	Verbandsbeitrag Krems-Donau-Kamp	2231	3231	26	75.000,00	51.000,00	50.248,00	75.000,00	51.000,00	50.248,00
1/631000-752100	Verbandsbeitrag Tullnerfeld Nord	2231	3231	26	43.700,00	43.700,00	43.700,00	43.700,00	43.700,00	43.700,00
1/631000-752200	lfd. Transferzahlungen an Gde-Verb. Tullnerfeld Nord - Annuitätenanteil	2231	3231	26	11.200,00	11.000,00	9.901,97	11.200,00	11.000,00	9.901,97
SU 22 / 32	Summe Aufwendungen / Auszahlungen operative Gebarung				129.900,00	105.700,00	103.849,97	129.900,00	105.700,00	103.849,97
SA 0 / SA 1	(0) Nettoergebnis (21 - 22) / (1) Geldfluss operative Gebarung (31 - 32)				-129.400,00	-104.700,00	-102.974,25	-129.400,00	-104.700,00	-102.974,25
SA01	Saldo (01) Haushaltsrücklagen (230 - 240)				0,00	0,00	0,00	0,00	0,00	0,00
SA00	Saldo (00) Nettoergebnis nach Haushaltsrücklagen (Saldo 0 + Saldo 01)				-129.400,00	-104.700,00	-102.974,25			
	Investive Gebarung									
SU 33	Summe Einzahlungen investive Gebarung							0,00	0,00	0,00
SU 34	Summe Auszahlungen investive Gebarung							0,00	0,00	0,00
SA2	Saldo (2) Geldfluss aus der Investiven Gebarung (33 - 34)							0,00	0,00	0,00
SA3	Saldo (3) Nettofinanzierungssaldo (Saldo 1 + Saldo 2)							-129.400,00	-104.700,00	-102.974,25
	Finanzierungstätigkeit									
SU 35	Summe Einzahlungen aus der Finanzierungstätigkeit							0,00	0,00	0,00
SU 36	Summe Auszahlungen aus der Finanzierungstätigkeit							0,00	0,00	0,00
SA4	Saldo (4) Geldfluss aus der Finanzierungstätigkeit (35 - 36)							0,00	0,00	0,00
SA5	Saldo (5) Geldfluss aus der voranschlagswirksamen Gebarung (Saldo 3 + Saldo 4)							-129.400,00	-104.700,00	-102.974,25
633	Wildbachverbauung									
633000	Wildbachverbauung									
	Operative Gebarung									
SU 21 / 31	Summe Erträge / Einzahlungen operative Gebarung				0,00	0,00	0,00	0,00	0,00	0,00
1/633000-680000	Planmäßige Abschreibung		2226		76.500,00	76.500,00	76.545,44			
SU 22 / 32	Summe Aufwendungen / Auszahlungen operative Gebarung				76.500,00	76.500,00	76.545,44	0,00	0,00	0,00
SA 0 / SA 1	(0) Nettoergebnis (21 - 22) / (1) Geldfluss operative Gebarung (31 - 32)				-76.500,00	-76.500,00	-76.545,44	0,00	0,00	0,00
SA01	Saldo (01) Haushaltsrücklagen (230 - 240)				0,00	0,00	0,00	0,00	0,00	0,00
SA00	Saldo (00) Nettoergebnis nach Haushaltsrücklagen (Saldo 0 + Saldo 01)				-76.500,00	-76.500,00	-76.545,44			

		MVAG VC QU			Ergebnisvoranschlag			Finanzierungsvoranschlag		
		EH	FH		VA 2025	VA 2024	RA 2023	VA 2025	VA 2024	RA 2023
Investive Gebarung										
SU 33	Summe Einzahlungen investive Gebarung							0,00	0,00	0,00
SU 34	Summe Auszahlungen investive Gebarung							0,00	0,00	0,00
SA2	Saldo (2) Geldfluss aus der Investiven Gebarung (33 – 34)							0,00	0,00	0,00
SA3	Saldo (3) Nettofinanzierungssaldo (Saldo 1 + Saldo 2)							0,00	0,00	0,00
Finanzierungstätigkeit										
SU 35	Summe Einzahlungen aus der Finanzierungstätigkeit							0,00	0,00	0,00
SU 36	Summe Auszahlungen aus der Finanzierungstätigkeit							0,00	0,00	0,00
SA4	Saldo (4) Geldfluss aus der Finanzierungstätigkeit (35 – 36)							0,00	0,00	0,00
SA5	Saldo (5) Geldfluss aus der voranschlagswirksamen Gebarung (Saldo 3 + Saldo 4)							0,00	0,00	0,00
64 Straßenverkehr										
640 Einrichtungen und Maßnahmen nach der Straßenverkehrsordnu										
640000 Einrichtung und Maßnahmen der Strassenverkehrsordnung										
Operative Gebarung										
2/640000+868000	Gemeindestraßen - Strafen	2124	3124	16	7.500,00	7.500,00	7.477,06	7.500,00	7.500,00	7.477,06
SU 21 / 31	Summe Erträge / Einzahlungen operative Gebarung				7.500,00	7.500,00	7.477,06	7.500,00	7.500,00	7.477,06
1/640000-400000	Geringwertige Wirtschaftsgüter	2221	3221	23	3.000,00	2.500,00	4.131,85	3.000,00	2.500,00	4.131,85
1/640000-680000	Planmäßige Abschreibung	2226			5.900,00	6.100,00	6.165,88			
SU 22 / 32	Summe Aufwendungen / Auszahlungen operative Gebarung				8.900,00	8.600,00	10.297,73	3.000,00	2.500,00	4.131,85
SA 0 / SA 1	(0) Nettoergebnis (21 - 22) / (1) Geldfluss operative Gebarung (31 – 32)				-1.400,00	-1.100,00	-2.820,67	4.500,00	5.000,00	3.345,21
SA01	Saldo (01) Haushaltsrücklagen (230 - 240)				0,00	0,00	0,00	0,00	0,00	0,00
SA00	Saldo (00) Nettoergebnis nach Haushaltsrücklagen (Saldo 0 + Saldo 01)				-1.400,00	-1.100,00	-2.820,67			
Investive Gebarung										
SU 33	Summe Einzahlungen investive Gebarung							0,00	0,00	0,00
SU 34	Summe Auszahlungen investive Gebarung							0,00	0,00	0,00
SA2	Saldo (2) Geldfluss aus der Investiven Gebarung (33 – 34)							0,00	0,00	0,00
SA3	Saldo (3) Nettofinanzierungssaldo (Saldo 1 + Saldo 2)							4.500,00	5.000,00	3.345,21
Finanzierungstätigkeit										
SU 35	Summe Einzahlungen aus der Finanzierungstätigkeit							0,00	0,00	0,00
SU 36	Summe Auszahlungen aus der Finanzierungstätigkeit							0,00	0,00	0,00
SA4	Saldo (4) Geldfluss aus der Finanzierungstätigkeit (35 – 36)							0,00	0,00	0,00
SA5	Saldo (5) Geldfluss aus der voranschlagswirksamen Gebarung (Saldo 3 + Saldo 4)							4.500,00	5.000,00	3.345,21

	MVAG	VC	QU	Ergebnisvoranschlag			Finanzierungsvoranschlag				
				EH	FH	VA 2025	VA 2024	RA 2023	VA 2025	VA 2024	RA 2023
7 Wirtschaftsförderung											
71	Grundlagenverbesserung in der Land- und Forstwirtschaft										
710	Land- und forstwirtschaftlicher Wegebau										
710000	Güterwegeerhaltung										
Operative Gebarung											
6/710000+871000	Kapitaltransferzahlungen Land Nö	2121	3121	1	33	6.500,00	5.900,00	5.400,00	6.500,00	5.900,00	5.400,00
	Bedarfszuweisungen										
6/710000+899000	Entnahmen aus Verrechnungsrücklagen	2116		1		96.100,00	62.300,00				
	zwischen operativer Gebarung und										
	Projekten										
SU 21 / 31	Summe Erträge / Einzahlungen operative Gebarung					102.600,00	68.200,00	5.400,00	6.500,00	5.900,00	5.400,00
1/710000-680000	Planmäßige Abschreibung	2226				446.500,00	446.500,00	658.299,73			
SU 22 / 32	Summe Aufwendungen / Auszahlungen operative Gebarung					446.500,00	446.500,00	658.299,73	0,00	0,00	0,00
SA 0 / SA 1	(0) Nettoergebnis (21 - 22) / (1) Geldfluss operative Gebarung (31 - 32)					-343.900,00	-378.300,00	-652.899,73	6.500,00	5.900,00	5.400,00
SA01	Saldo (01) Haushaltsrücklagen (230 - 240)					0,00	0,00	0,00	0,00	0,00	0,00
SA00	Saldo (00) Nettoergebnis nach Haushaltsrücklagen (Saldo 0 + Saldo 01)					-343.900,00	-378.300,00	-652.899,73			
Investive Gebarung											
6/710000+301000	Kapitaltransfers Land ST 8		3331	1	33				6.500,00	5.900,00	5.400,00
SU 33	Summe Einzahlungen investive Gebarung								6.500,00	5.900,00	5.400,00
5/710000-002000	Wegebauten		3412	1	40				29.000,00	90.800,00	6.892,16
SU 34	Summe Auszahlungen investive Gebarung								29.000,00	90.800,00	6.892,16
SA2	Saldo (2) Geldfluss aus der Investiven Gebarung (33 - 34)								-22.500,00	-84.900,00	-1.492,16
SA3	Saldo (3) Nettofinanzierungssaldo (Saldo 1 + Saldo 2)								-16.000,00	-79.000,00	3.907,84
Finanzierungstätigkeit											
SU 35	Summe Einzahlungen aus der Finanzierungstätigkeit								0,00	0,00	0,00
SU 36	Summe Auszahlungen aus der Finanzierungstätigkeit								0,00	0,00	0,00
SA4	Saldo (4) Geldfluss aus der Finanzierungstätigkeit (35 - 36)								0,00	0,00	0,00
SA5	Saldo (5) Geldfluss aus der voranschlagswirksamen Gebarung (Saldo 3 + Saldo 4)								-16.000,00	-79.000,00	3.907,84
710100	Land- und forstwirtschaftlicher Wegebau										
Operative Gebarung											
SU 21 / 31	Summe Erträge / Einzahlungen operative Gebarung					0,00	0,00	0,00	0,00	0,00	0,00
SU 22 / 32	Summe Aufwendungen / Auszahlungen operative Gebarung					0,00	0,00	0,00	0,00	0,00	0,00
SA 0 / SA 1	(0) Nettoergebnis (21 - 22) / (1) Geldfluss operative Gebarung (31 - 32)					0,00	0,00	0,00	0,00	0,00	0,00
SA01	Saldo (01) Haushaltsrücklagen (230 - 240)					0,00	0,00	0,00	0,00	0,00	0,00
SA00	Saldo (00) Nettoergebnis nach Haushaltsrücklagen (Saldo 0 + Saldo 01)					0,00	0,00	0,00	0,00	0,00	0,00

		MVAG		VC	QU	Ergebnisvoranschlag			Finanzierungsvoranschlag			
		EH	FH			VA 2025	VA 2024	RA 2023	VA 2025	VA 2024	RA 2023	
Investive Gebarung												
6/710100+301000	Kapitaltransfers von Ländern für Wawerkaweg			3331	1					130.000,00		
SU 33	Summe Einzahlungen investive Gebarung									130.000,00	0,00	0,00
5/710100-002000	Wegebauten Wawerkaweg			3412	1					260.000,00		
SU 34	Summe Auszahlungen investive Gebarung									260.000,00	0,00	0,00
SA2	Saldo (2) Geldfluss aus der Investiven Gebarung (33 – 34)									-130.000,00	0,00	0,00
SA3	Saldo (3) Nettofinanzierungssaldo (Saldo 1 + Saldo 2)									-130.000,00	0,00	0,00
Finanzierungstätigkeit												
SU 35	Summe Einzahlungen aus der Finanzierungstätigkeit									0,00	0,00	0,00
SU 36	Summe Auszahlungen aus der Finanzierungstätigkeit									0,00	0,00	0,00
SA4	Saldo (4) Geldfluss aus der Finanzierungstätigkeit (35 – 36)									0,00	0,00	0,00
SA5	Saldo (5) Geldfluss aus der voranschlagswirksamen Gebarung (Saldo 3 + Saldo 4)									-130.000,00	0,00	0,00
75	Förderung der Energiewirtschaft											
751	Elektrizität											
751000	Elektrizität											
Operative Gebarung												
SU 21 / 31	Summe Erträge / Einzahlungen operative Gebarung					0,00	0,00	0,00		0,00	0,00	0,00
1/751000-729000	Ausgaben E-5 Programm			2225	3225	24	5.600,00	5.600,00		5.600,00	5.600,00	
SU 22 / 32	Summe Aufwendungen / Auszahlungen operative Gebarung					5.600,00	5.600,00	0,00		5.600,00	5.600,00	0,00
SA 0 / SA 1	(0) Nettoergebnis (21 - 22) / (1) Geldfluss operative Gebarung (31 – 32)					-5.600,00	-5.600,00	0,00		-5.600,00	-5.600,00	0,00
SA01	Saldo (01) Haushaltsrücklagen (230 - 240)					0,00	0,00	0,00		0,00	0,00	0,00
SA00	Saldo (00) Nettoergebnis nach Haushaltsrücklagen (Saldo 0 + Saldo 01)					-5.600,00	-5.600,00	0,00				
Investive Gebarung												
SU 33	Summe Einzahlungen investive Gebarung									0,00	0,00	0,00
SU 34	Summe Auszahlungen investive Gebarung									0,00	0,00	0,00
SA2	Saldo (2) Geldfluss aus der Investiven Gebarung (33 – 34)									0,00	0,00	0,00
SA3	Saldo (3) Nettofinanzierungssaldo (Saldo 1 + Saldo 2)									-5.600,00	-5.600,00	0,00
Finanzierungstätigkeit												
SU 35	Summe Einzahlungen aus der Finanzierungstätigkeit									0,00	0,00	0,00
SU 36	Summe Auszahlungen aus der Finanzierungstätigkeit									0,00	0,00	0,00
SA4	Saldo (4) Geldfluss aus der Finanzierungstätigkeit (35 – 36)									0,00	0,00	0,00
SA5	Saldo (5) Geldfluss aus der voranschlagswirksamen Gebarung (Saldo 3 + Saldo 4)									-5.600,00	-5.600,00	0,00

		MVAG VC QU			Ergebnisvoranschlag			Finanzierungsvoranschlag		
		EH	FH		VA 2025	VA 2024	RA 2023	VA 2025	VA 2024	RA 2023
759	Sonstige Energieträger									
759000	Sonstige Energieträger									
Operative Gebarung										
SU 21 / 31	Summe Erträge / Einzahlungen operative Gebarung				0,00	0,00	0,00	0,00	0,00	0,00
1/759000-757000	Förderung Solaranlagen	2234	3234	27	17.000,00	20.000,00	31.356,40	17.000,00	20.000,00	31.356,40
SU 22 / 32	Summe Aufwendungen / Auszahlungen operative Gebarung				17.000,00	20.000,00	31.356,40	17.000,00	20.000,00	31.356,40
SA 0 / SA 1	(0) Nettoergebnis (21 - 22) / (1) Geldfluss operative Gebarung (31 - 32)				-17.000,00	-20.000,00	-31.356,40	-17.000,00	-20.000,00	-31.356,40
SA01	Saldo (01) Haushaltsrücklagen (230 - 240)				0,00	0,00	0,00	0,00	0,00	0,00
SA00	Saldo (00) Nettoergebnis nach Haushaltsrücklagen (Saldo 0 + Saldo 01)				-17.000,00	-20.000,00	-31.356,40			
Investive Gebarung										
SU 33	Summe Einzahlungen investive Gebarung							0,00	0,00	0,00
SU 34	Summe Auszahlungen investive Gebarung							0,00	0,00	0,00
SA2	Saldo (2) Geldfluss aus der Investiven Gebarung (33 - 34)							0,00	0,00	0,00
SA3	Saldo (3) Nettofinanzierungssaldo (Saldo 1 + Saldo 2)							-17.000,00	-20.000,00	-31.356,40
Finanzierungstätigkeit										
SU 35	Summe Einzahlungen aus der Finanzierungstätigkeit							0,00	0,00	0,00
SU 36	Summe Auszahlungen aus der Finanzierungstätigkeit							0,00	0,00	0,00
SA4	Saldo (4) Geldfluss aus der Finanzierungstätigkeit (35 - 36)							0,00	0,00	0,00
SA5	Saldo (5) Geldfluss aus der voranschlagswirksamen Gebarung (Saldo 3 + Saldo 4)							-17.000,00	-20.000,00	-31.356,40
77	Förderung des Tourismus									
771	Maßnahmen zur Förderung des Tourismus									
771000	Maßnahmen zur Förderung des Tourismus									
Operative Gebarung										
SU 21 / 31	Summe Erträge / Einzahlungen operative Gebarung				0,00	0,00	0,00	0,00	0,00	0,00
1/771000-726000	Mitgliedsbeitrag Region Wagram LEADER Region	2225	3225	24	22.000,00	20.000,00	19.484,26	22.000,00	20.000,00	19.484,26
1/771000-728000	div. Werbung Fremdenverkehr	2225	3225	24	1.500,00	700,00	655,20	1.500,00	700,00	655,20
1/771000-728100	Präsentation Internet	2225	3225	24	100,00	100,00	72,00	100,00	100,00	72,00
SU 22 / 32	Summe Aufwendungen / Auszahlungen operative Gebarung				23.600,00	20.800,00	20.211,46	23.600,00	20.800,00	20.211,46
SA 0 / SA 1	(0) Nettoergebnis (21 - 22) / (1) Geldfluss operative Gebarung (31 - 32)				-23.600,00	-20.800,00	-20.211,46	-23.600,00	-20.800,00	-20.211,46
SA01	Saldo (01) Haushaltsrücklagen (230 - 240)				0,00	0,00	0,00	0,00	0,00	0,00
SA00	Saldo (00) Nettoergebnis nach Haushaltsrücklagen (Saldo 0 + Saldo 01)				-23.600,00	-20.800,00	-20.211,46			
Investive Gebarung										
SU 33	Summe Einzahlungen investive Gebarung							0,00	0,00	0,00
SU 34	Summe Auszahlungen investive Gebarung							0,00	0,00	0,00
SA2	Saldo (2) Geldfluss aus der Investiven Gebarung (33 - 34)							0,00	0,00	0,00

	MVAG	VC QU	Ergebnisvoranschlag			Finanzierungsvoranschlag					
			EH	FH	VA 2025	VA 2024	RA 2023	VA 2025	VA 2024	RA 2023	
SA3			Saldo (3) Nettofinanzierungssaldo (Saldo 1 + Saldo 2)						-23.600,00	-20.800,00	-20.211,46
Finanzierungstätigkeit											
SU 35			Summe Einzahlungen aus der Finanzierungstätigkeit						0,00	0,00	0,00
SU 36			Summe Auszahlungen aus der Finanzierungstätigkeit						0,00	0,00	0,00
SA4			Saldo (4) Geldfluss aus der Finanzierungstätigkeit (35 – 36)						0,00	0,00	0,00
SA5			Saldo (5) Geldfluss aus der voranschlagswirksamen Gebarung (Saldo 3 + Saldo 4)						-23.600,00	-20.800,00	-20.211,46

	MVAG	VC QU	Ergebnisvoranschlag			Finanzierungsvoranschlag				
			EH	FH	VA 2025	VA 2024	RA 2023	VA 2025	VA 2024	RA 2023
8 Dienstleistungen										
81	Öffentliche Einrichtungen (soweit nicht dem Abschnitt 85 zuzuordnen)									
813	Müllbeseitigung									
813000	Abfallbeseitigung									
Operative Gebarung										
2/813000+816000	Refundierung Verband	2114	3114	13	25.000,00	19.000,00	17.516,40	25.000,00	19.000,00	17.516,40
2/813000+816100	Kostensätze Müllsäcke	2114	3114	13	2.000,00	11.000,00	6.686,89	2.000,00	11.000,00	6.686,89
2/813000+829000	Sonstige Erträge	2116	3116	18	500,00	500,00	527,70	500,00	500,00	527,70
2/813000+852000	Müllbeseitigung	2113	3113	12	330.000,00	330.000,00	295.512,33	330.000,00	330.000,00	295.589,89
SU 21 / 31	Summe Erträge / Einzahlungen operative Gebarung				357.500,00	360.500,00	320.243,32	357.500,00	360.500,00	320.320,88
1/813000-413000	Handelswaren - Müllsäcke	2221	3221	23	3.500,00	3.500,00	4.685,96	3.500,00	3.500,00	4.685,96
1/813000-619000	Instandhaltung von Sonderanlagen (Müllplätze, Deponien)	2224	3224	24	5.000,00	5.000,00	2.447,62	5.000,00	5.000,00	2.447,62
1/813000-680000	Planmäßige Abschreibung	2226			17.200,00	18.700,00	19.048,68			
1/813000-711000	GVA Tulln Müllgebühr	2225	3225	24	380.000,00	340.000,00	341.201,47	380.000,00	340.000,00	341.201,47
1/813000-729000	Sonstige Aufwendungen	2225	3225	24	6.000,00	5.000,00	5.571,49	6.000,00	5.000,00	5.571,49
SU 22 / 32	Summe Aufwendungen / Auszahlungen operative Gebarung				411.700,00	372.200,00	372.955,22	394.500,00	353.500,00	353.906,54
SA 0 / SA 1	(0) Nettoergebnis (21 - 22) / (1) Geldfluss operative Gebarung (31 - 32)				-54.200,00	-11.700,00	-52.711,90	-37.000,00	7.000,00	-33.585,66
SA01	Saldo (01) Haushaltsrücklagen (230 - 240)				0,00	0,00	0,00	0,00	0,00	0,00
SA00	Saldo (00) Nettoergebnis nach Haushaltsrücklagen (Saldo 0 + Saldo 01)				-54.200,00	-11.700,00	-52.711,90			
Investive Gebarung										
SU 33	Summe Einzahlungen investive Gebarung							0,00	0,00	0,00
SU 34	Summe Auszahlungen investive Gebarung							0,00	0,00	0,00
SA2	Saldo (2) Geldfluss aus der Investiven Gebarung (33 - 34)							0,00	0,00	0,00
SA3	Saldo (3) Nettofinanzierungssaldo (Saldo 1 + Saldo 2)							-37.000,00	7.000,00	-33.585,66
Finanzierungstätigkeit										
SU 35	Summe Einzahlungen aus der Finanzierungstätigkeit							0,00	0,00	0,00
SU 36	Summe Auszahlungen aus der Finanzierungstätigkeit							0,00	0,00	0,00
SA4	Saldo (4) Geldfluss aus der Finanzierungstätigkeit (35 - 36)							0,00	0,00	0,00
SA5	Saldo (5) Geldfluss aus der voranschlagswirksamen Gebarung (Saldo 3 + Saldo 4)							-37.000,00	7.000,00	-33.585,66
813100	Abfallbeseitigung									
Operative Gebarung										
2/813100+852200	Abfallbehandlungsabgabe	2113	3113	12	57.000,00	54.000,00	50.081,24	57.000,00	54.000,00	50.136,56
SU 21 / 31	Summe Erträge / Einzahlungen operative Gebarung				57.000,00	54.000,00	50.081,24	57.000,00	54.000,00	50.136,56
SU 22 / 32	Summe Aufwendungen / Auszahlungen operative Gebarung				0,00	0,00	0,00	0,00	0,00	0,00
SA 0 / SA 1	(0) Nettoergebnis (21 - 22) / (1) Geldfluss operative Gebarung (31 - 32)				57.000,00	54.000,00	50.081,24	57.000,00	54.000,00	50.136,56

	MVAG	VC QU	Ergebnisvoranschlag			Finanzierungsvoranschlag						
			EH	FH	VA 2025	VA 2024	RA 2023	VA 2025	VA 2024	RA 2023		
SA01			Saldo (01) Haushaltsrücklagen (230 - 240)			0,00	0,00	0,00	0,00	0,00	0,00	
SA00			Saldo (00) Nettoergebnis nach Haushaltsrücklagen (Saldo 0 + Saldo 01)			57.000,00	54.000,00	50.081,24				
Investive Gebarung												
SU 33			Summe Einzahlungen investive Gebarung						0,00	0,00	0,00	
SU 34			Summe Auszahlungen investive Gebarung						0,00	0,00	0,00	
SA2			Saldo (2) Geldfluss aus der Investiven Gebarung (33 – 34)						0,00	0,00	0,00	
SA3			Saldo (3) Nettofinanzierungssaldo (Saldo 1 + Saldo 2)						57.000,00	54.000,00	50.136,56	
Finanzierungstätigkeit												
SU 35			Summe Einzahlungen aus der Finanzierungstätigkeit						0,00	0,00	0,00	
SU 36			Summe Auszahlungen aus der Finanzierungstätigkeit						0,00	0,00	0,00	
SA4			Saldo (4) Geldfluss aus der Finanzierungstätigkeit (35 – 36)						0,00	0,00	0,00	
SA5			Saldo (5) Geldfluss aus der voranschlagswirksamen Gebarung (Saldo 3 + Saldo 4)						57.000,00	54.000,00	50.136,56	
814			Straßenreinigung									
814000			Straßenreinigung									
Operative Gebarung												
SU 21 / 31			Summe Erträge / Einzahlungen operative Gebarung			0,00	0,00	0,00	0,00	0,00	0,00	
1/814000-728000			Winterdienst	2225	3225	24	9.000,00	12.000,00	16.636,20	9.000,00	12.000,00	16.636,20
SU 22 / 32			Summe Aufwendungen / Auszahlungen operative Gebarung			9.000,00	12.000,00	16.636,20	9.000,00	12.000,00	16.636,20	
SA 0 / SA 1			(0) Nettoergebnis (21 - 22) / (1) Geldfluss operative Gebarung (31 – 32)			-9.000,00	-12.000,00	-16.636,20	-9.000,00	-12.000,00	-16.636,20	
SA01			Saldo (01) Haushaltsrücklagen (230 - 240)			0,00	0,00	0,00	0,00	0,00	0,00	
SA00			Saldo (00) Nettoergebnis nach Haushaltsrücklagen (Saldo 0 + Saldo 01)			-9.000,00	-12.000,00	-16.636,20				
Investive Gebarung												
SU 33			Summe Einzahlungen investive Gebarung						0,00	0,00	0,00	
SU 34			Summe Auszahlungen investive Gebarung						0,00	0,00	0,00	
SA2			Saldo (2) Geldfluss aus der Investiven Gebarung (33 – 34)						0,00	0,00	0,00	
SA3			Saldo (3) Nettofinanzierungssaldo (Saldo 1 + Saldo 2)						-9.000,00	-12.000,00	-16.636,20	
Finanzierungstätigkeit												
SU 35			Summe Einzahlungen aus der Finanzierungstätigkeit						0,00	0,00	0,00	
SU 36			Summe Auszahlungen aus der Finanzierungstätigkeit						0,00	0,00	0,00	
SA4			Saldo (4) Geldfluss aus der Finanzierungstätigkeit (35 – 36)						0,00	0,00	0,00	
SA5			Saldo (5) Geldfluss aus der voranschlagswirksamen Gebarung (Saldo 3 + Saldo 4)						-9.000,00	-12.000,00	-16.636,20	
815			Park- und Gartenanlagen, Kinderspielplätze									
815000			Park- und Gartenanlagen, Kinderspielplätze									
Operative Gebarung												
SU 21 / 31			Summe Erträge / Einzahlungen operative Gebarung			0,00	0,00	0,00	0,00	0,00	0,00	

		MVAG		VC QU	Ergebnisvoranschlag			Finanzierungsvoranschlag		
		EH	FH		VA 2025	VA 2024	RA 2023	VA 2025	VA 2024	RA 2023
1/815000-400000	Geringwertige Wirtschaftsgüter	2221	3221	23	2.000,00	1.500,00	68,71	2.000,00	1.500,00	68,71
1/815000-613000	Instandhaltung der Grundstückseinrichtungen	2224	3224	24	3.800,00	3.000,00	3.989,13	3.800,00	3.000,00	3.989,13
1/815000-680000	Planmäßige Abschreibung	2226			6.500,00	7.400,00	7.998,24			
SU 22 / 32	Summe Aufwendungen / Auszahlungen operative Gebarung				12.300,00	11.900,00	12.056,08	5.800,00	4.500,00	4.057,84
SA 0 / SA 1	(0) Nettoergebnis (21 - 22) / (1) Geldfluss operative Gebarung (31 - 32)				-12.300,00	-11.900,00	-12.056,08	-5.800,00	-4.500,00	-4.057,84
SA01	Saldo (01) Haushaltsrücklagen (230 - 240)				0,00	0,00	0,00	0,00	0,00	0,00
SA00	Saldo (00) Nettoergebnis nach Haushaltsrücklagen (Saldo 0 + Saldo 01)				-12.300,00	-11.900,00	-12.056,08			
Investive Gebarung										
SU 33	Summe Einzahlungen investive Gebarung							0,00	0,00	0,00
1/815000-042000	Amts-, Betriebs- und Geschäftsausstattung		3415	2 41				5.000,00	7.500,00	9.600,44
SU 34	Summe Auszahlungen investive Gebarung							5.000,00	7.500,00	9.600,44
SA2	Saldo (2) Geldfluss aus der Investiven Gebarung (33 - 34)							-5.000,00	-7.500,00	-9.600,44
SA3	Saldo (3) Nettofinanzierungssaldo (Saldo 1 + Saldo 2)							-10.800,00	-12.000,00	-13.658,28
Finanzierungstätigkeit										
SU 35	Summe Einzahlungen aus der Finanzierungstätigkeit							0,00	0,00	0,00
SU 36	Summe Auszahlungen aus der Finanzierungstätigkeit							0,00	0,00	0,00
SA4	Saldo (4) Geldfluss aus der Finanzierungstätigkeit (35 - 36)							0,00	0,00	0,00
SA5	Saldo (5) Geldfluss aus der voranschlagswirksamen Gebarung (Saldo 3 + Saldo 4)							-10.800,00	-12.000,00	-13.658,28
816	Öffentliche Beleuchtung und öffentliche Uhren									
816000	Öffentliche Beleuchtung									
Operative Gebarung										
SU 21 / 31	Summe Erträge / Einzahlungen operative Gebarung				0,00	0,00	0,00	0,00	0,00	0,00
1/816000-600000	Strom	2222	3222	24	35.000,00	35.000,00	34.458,42	35.000,00	35.000,00	34.458,42
1/816000-619000	Instandhaltung Beleuchtung	2224	3224	24	5.000,00	15.000,00	47.998,65	5.000,00	15.000,00	47.998,65
1/816000-680000	Planmäßige Abschreibung	2226			54.900,00	54.900,00	57.748,61			
1/816000-728000	Entgelte für sonstige Leistungen	2225	3225		1.000,00			1.000,00		
SU 22 / 32	Summe Aufwendungen / Auszahlungen operative Gebarung				95.900,00	104.900,00	140.205,68	41.000,00	50.000,00	82.457,07
SA 0 / SA 1	(0) Nettoergebnis (21 - 22) / (1) Geldfluss operative Gebarung (31 - 32)				-95.900,00	-104.900,00	-140.205,68	-41.000,00	-50.000,00	-82.457,07
SA01	Saldo (01) Haushaltsrücklagen (230 - 240)				0,00	0,00	0,00	0,00	0,00	0,00
SA00	Saldo (00) Nettoergebnis nach Haushaltsrücklagen (Saldo 0 + Saldo 01)				-95.900,00	-104.900,00	-140.205,68			
Investive Gebarung										
SU 33	Summe Einzahlungen investive Gebarung							0,00	0,00	0,00
1/816000-005000	Anlagen zu Straßenbauten		3412	2 40				15.000,00	40.000,00	112.546,33
SU 34	Summe Auszahlungen investive Gebarung							15.000,00	40.000,00	112.546,33
SA2	Saldo (2) Geldfluss aus der Investiven Gebarung (33 - 34)							-15.000,00	-40.000,00	-112.546,33

		MVAG VC QU			Ergebnisvoranschlag			Finanzierungsvoranschlag		
		EH	FH		VA 2025	VA 2024	RA 2023	VA 2025	VA 2024	RA 2023
SA3	Saldo (3) Nettofinanzierungssaldo (Saldo 1 + Saldo 2)							-56.000,00	-90.000,00	-195.003,40
Finanzierungstätigkeit										
SU 35	Summe Einzahlungen aus der Finanzierungstätigkeit							0,00	0,00	0,00
SU 36	Summe Auszahlungen aus der Finanzierungstätigkeit							0,00	0,00	0,00
SA4	Saldo (4) Geldfluss aus der Finanzierungstätigkeit (35 – 36)							0,00	0,00	0,00
SA5	Saldo (5) Geldfluss aus der voranschlagswirksamen Gebarung (Saldo 3 + Saldo 4)							-56.000,00	-90.000,00	-195.003,40
817	Friedhöfe (einschließlich Einsegnungshallen und Krematorien)									
817000	Friedhöfe									
Operative Gebarung										
2/817000+852000	Grabstellengebühren	2113	3113	12	5.000,00	3.500,00	3.549,50	5.000,00	3.500,00	6.080,00
2/817000+852100	Begräbnis- und Leichenkammergebühren	2113	3113	12	1.500,00	1.500,00	1.160,00	1.500,00	1.500,00	1.160,00
SU 21 / 31	Summe Erträge / Einzahlungen operative Gebarung				6.500,00	5.000,00	4.709,50	6.500,00	5.000,00	7.240,00
1/817000-613000	Instandhaltung der Grundstückseinrichtungen	2224	3224	24	1.500,00	2.500,00	6.927,85	1.500,00	2.500,00	6.927,85
1/817000-680000	Planmäßige Abschreibung	2226			1.500,00	1.500,00	1.502,08			
1/817000-711000	Gebühren für die Benützung von Gemeindeeinrichtungen und -anlagen gemäß FAG	2225	3225		1.000,00			1.000,00		
SU 22 / 32	Summe Aufwendungen / Auszahlungen operative Gebarung				4.000,00	4.000,00	8.429,93	2.500,00	2.500,00	6.927,85
SA 0 / SA 1	(0) Nettoergebnis (21 - 22) / (1) Geldfluss operative Gebarung (31 – 32)				2.500,00	1.000,00	-3.720,43	4.000,00	2.500,00	312,15
SA01	Saldo (01) Haushaltsrücklagen (230 - 240)				0,00	0,00	0,00	0,00	0,00	0,00
SA00	Saldo (00) Nettoergebnis nach Haushaltsrücklagen (Saldo 0 + Saldo 01)				2.500,00	1.000,00	-3.720,43			
Investive Gebarung										
SU 33	Summe Einzahlungen investive Gebarung							0,00	0,00	0,00
SU 34	Summe Auszahlungen investive Gebarung							0,00	0,00	0,00
SA2	Saldo (2) Geldfluss aus der Investiven Gebarung (33 – 34)							0,00	0,00	0,00
SA3	Saldo (3) Nettofinanzierungssaldo (Saldo 1 + Saldo 2)							4.000,00	2.500,00	312,15
Finanzierungstätigkeit										
SU 35	Summe Einzahlungen aus der Finanzierungstätigkeit							0,00	0,00	0,00
SU 36	Summe Auszahlungen aus der Finanzierungstätigkeit							0,00	0,00	0,00
SA4	Saldo (4) Geldfluss aus der Finanzierungstätigkeit (35 – 36)							0,00	0,00	0,00
SA5	Saldo (5) Geldfluss aus der voranschlagswirksamen Gebarung (Saldo 3 + Saldo 4)							4.000,00	2.500,00	312,15

		MVAG		VC QU	Ergebnisvoranschlag			Finanzierungsvoranschlag		
		EH	FH		VA 2025	VA 2024	RA 2023	VA 2025	VA 2024	RA 2023
82	Betriebsähnliche Einrichtungen und Betriebe									
820	Wirtschaftshöfe									
820000	Wirtschaftshöfe									
Operative Gebarung										
2/820000+810100	Erträge aus Leistungen-Stromeinlieferung	2114	3114		12.000,00			12.000,00		
2/820000+813000	Erträge aus der Auflösung von Investitionszuschüssen (Kapitaltransfers)		2127		9.300,00	9.300,00	4.665,96			
2/820000+816000	Kostenbeiträge (Kostensätze) für sonstige Leistungen	2114	3114	13				202.860,37		202.860,37
2/820000+829000	Sonstige Erträge	2116	3116		2.000,00			2.000,00		
2/820000+863000	Transfers von sonstigen Trägern - AMS	2121	3121	15		3.000,00	8.260,70		3.000,00	8.260,70
SU 21 / 31	Summe Erträge / Einzahlungen operative Gebarung				23.300,00	12.300,00	215.787,03	14.000,00	3.000,00	211.121,07
1/820000-400000	Geringwertige Wirtschaftsgüter des Anlagevermögens	2221	3221	23	8.000,00	10.000,00	15.963,96	8.000,00	10.000,00	15.963,96
1/820000-400100	Materialien	2221	3221	23			5.851,61			5.851,61
1/820000-430000	Lebensmittel	2221	3221		100,00	200,00		100,00	200,00	
1/820000-452000	Treibstoffe Bauhof	2221	3221	23	6.000,00	5.000,00	5.560,93	6.000,00	5.000,00	5.560,93
1/820000-458000	Mittel zur ärztlichen Betreuung und Gesundheitsvorsorge	2221	3221	23	200,00	200,00	581,53	200,00	200,00	581,53
1/820000-459000	Sonstige Verbrauchsgüter	2221	3221	23	4.000,00	2.500,00	4.140,86	4.000,00	2.500,00	4.140,86
1/820000-511000	Geldbezüge der Vertragsbediensteten in handwerklicher Verwendung	2211	3211	20	220.000,00	205.000,00	215.546,62	220.000,00	205.000,00	215.546,62
1/820000-523000	Geldbezüge der nicht ganzjährig beschäftigten Arbeiter	2211	3211	20		500,00			500,00	
1/820000-564000	sicherheitstechn. Betreuung	2211	3211	20	2.200,00	3.000,00	1.797,77	2.200,00	3.000,00	1.797,77
1/820000-580000	DGB zum Ausgleichsfond FB	2212	3212	20	8.500,00	7.000,00	6.671,70	8.500,00	7.000,00	6.671,70
1/820000-582000	sonstige DGB zur soz. Sicherheit	2212	3212	20	48.000,00	39.000,00	49.652,84	48.000,00	39.000,00	49.652,84
1/820000-600000	Strom	2222	3222	24	1.500,00	5.000,00	8.800,06	1.500,00	5.000,00	8.800,06
1/820000-614000	Instandhaltung von Gebäuden und Bauten	2224	3224	24	1.000,00	1.000,00	2.656,70	1.000,00	1.000,00	2.656,70
1/820000-616000	Instandhaltung der Maschinen	2224	3224	24	7.000,00	7.000,00	6.833,74	7.000,00	7.000,00	6.833,74
1/820000-617000	Instandhaltung von Fahrzeugen	2224	3224	24	6.500,00	3.500,00	5.838,85	6.500,00	3.500,00	5.838,85
1/820000-618000	Instandhaltung von sonstigen Anlagen	2224	3224	24		3.000,00	1.324,30		3.000,00	1.324,30
1/820000-631000	Telekommunikationsdienste	2222	3222	24	2.300,00	2.000,00	2.087,04	2.300,00	2.000,00	2.087,04
1/820000-640000	Rechts- und Beratungsaufwand	2222	3222	24			1.061,88			1.061,88
1/820000-670000	Versicherungen	2222	3222	24	7.000,00	5.000,00	3.816,15	7.000,00	5.000,00	5.138,73
1/820000-680000	Planmäßige Abschreibung	2226			25.800,00	27.500,00	18.878,70			
1/820000-683000	Verluste aus dem Abgang von Sachanlagen und immateriellen Vermögenswerten	2226					3.094,74			

		MVAG		VC QU	Ergebnisvoranschlag			Finanzierungsvoranschlag		
		EH	FH		VA 2025	VA 2024	RA 2023	VA 2025	VA 2024	RA 2023
1/820000-710000	Öffentliche Abgaben, ohne Gebühren gemäß FAG	2225	3225		400,00			400,00		
1/820000-724000	Reisegebühren	2225	3225	24	3.500,00	3.500,00	4.379,34	3.500,00	3.500,00	4.379,34
1/820000-728000	Entgelte für sonstige Leistungen	2225	3225		1.500,00	2.500,00		1.500,00	2.500,00	
1/820000-729000	Sonstige Aufwendungen	2225	3225	24			1.278,69			1.278,69
SU 22 / 32	Summe Aufwendungen / Auszahlungen operative Gebarung				353.500,00	332.400,00	365.818,01	327.700,00	304.900,00	345.167,15
SA 0 / SA 1	(0) Nettoergebnis (21 - 22) / (1) Geldfluss operative Gebarung (31 - 32)				-330.200,00	-320.100,00	-150.030,98	-313.700,00	-301.900,00	-134.046,08
SA01	Saldo (01) Haushaltsrücklagen (230 - 240)				0,00	0,00	0,00	0,00	0,00	0,00
SA00	Saldo (00) Nettoergebnis nach Haushaltsrücklagen (Saldo 0 + Saldo 01)				-330.200,00	-320.100,00	-150.030,98			
Investive Gebarung										
SU 33	Summe Einzahlungen investive Gebarung							0,00	0,00	0,00
1/820000-020000	Maschinen		3414	2 41				3.000,00	3.000,00	9.193,35
SU 34	Summe Auszahlungen investive Gebarung							3.000,00	3.000,00	9.193,35
SA2	Saldo (2) Geldfluss aus der Investiven Gebarung (33 - 34)							-3.000,00	-3.000,00	-9.193,35
SA3	Saldo (3) Nettofinanzierungssaldo (Saldo 1 + Saldo 2)							-316.700,00	-304.900,00	-143.239,43
Finanzierungstätigkeit										
SU 35	Summe Einzahlungen aus der Finanzierungstätigkeit							0,00	0,00	0,00
SU 36	Summe Auszahlungen aus der Finanzierungstätigkeit							0,00	0,00	0,00
SA4	Saldo (4) Geldfluss aus der Finanzierungstätigkeit (35 - 36)							0,00	0,00	0,00
SA5	Saldo (5) Geldfluss aus der voranschlagswirksamen Gebarung (Saldo 3 + Saldo 4)							-316.700,00	-304.900,00	-143.239,43
820001	Fahrzeuge - Bauhof									
Operative Gebarung										
2/820001+813000	Erträge aus der Auflösung von Investitionszuschüssen (Kapitaltransfers)		2127		1.700,00	1.700,00	1.662,75			
SU 21 / 31	Summe Erträge / Einzahlungen operative Gebarung				1.700,00	1.700,00	1.662,75	0,00	0,00	0,00
1/820001-680000	Planmäßige Abschreibung		2226		6.900,00	6.900,00	6.883,53			
SU 22 / 32	Summe Aufwendungen / Auszahlungen operative Gebarung				6.900,00	6.900,00	6.883,53	0,00	0,00	0,00
SA 0 / SA 1	(0) Nettoergebnis (21 - 22) / (1) Geldfluss operative Gebarung (31 - 32)				-5.200,00	-5.200,00	-5.220,78	0,00	0,00	0,00
SA01	Saldo (01) Haushaltsrücklagen (230 - 240)				0,00	0,00	0,00	0,00	0,00	0,00
SA00	Saldo (00) Nettoergebnis nach Haushaltsrücklagen (Saldo 0 + Saldo 01)				-5.200,00	-5.200,00	-5.220,78			
Investive Gebarung										
SU 33	Summe Einzahlungen investive Gebarung							0,00	0,00	0,00
SU 34	Summe Auszahlungen investive Gebarung							0,00	0,00	0,00
SA2	Saldo (2) Geldfluss aus der Investiven Gebarung (33 - 34)							0,00	0,00	0,00
SA3	Saldo (3) Nettofinanzierungssaldo (Saldo 1 + Saldo 2)							0,00	0,00	0,00
Finanzierungstätigkeit										
SU 35	Summe Einzahlungen aus der Finanzierungstätigkeit							0,00	0,00	0,00

		MVAG VC QU			Ergebnisvoranschlag			Finanzierungsvoranschlag		
		EH	FH		VA 2025	VA 2024	RA 2023	VA 2025	VA 2024	RA 2023
SU 36	Summe Auszahlungen aus der Finanzierungstätigkeit							0,00	0,00	0,00
SA4	Saldo (4) Geldfluss aus der Finanzierungstätigkeit (35 – 36)							0,00	0,00	0,00
SA5	Saldo (5) Geldfluss aus der voranschlagswirksamen Gebarung (Saldo 3 + Saldo 4)							0,00	0,00	0,00
821	Fuhrpark									
821000	Fuhrpark									
Operative Gebarung										
SU 21 / 31	Summe Erträge / Einzahlungen operative Gebarung				0,00	0,00	0,00	0,00	0,00	0,00
1/821000-452000	Treibstoffe VW Bus Fuhrpark	2221	3221	23		1.000,00	719,17		1.000,00	719,17
1/821000-617000	Instandhaltung von Fahrzeugen	2224	3224	24		1.000,00	233,57		1.000,00	233,57
1/821000-670000	Versicherungen	2222	3222	24		1.500,00			1.500,00	1.334,00
SU 22 / 32	Summe Aufwendungen / Auszahlungen operative Gebarung				0,00	3.500,00	952,74	0,00	3.500,00	2.286,74
SA 0 / SA 1	(0) Nettoergebnis (21 - 22) / (1) Geldfluss operative Gebarung (31 – 32)				0,00	-3.500,00	-952,74	0,00	-3.500,00	-2.286,74
SA01	Saldo (01) Haushaltsrücklagen (230 - 240)				0,00	0,00	0,00	0,00	0,00	0,00
SA00	Saldo (00) Nettoergebnis nach Haushaltsrücklagen (Saldo 0 + Saldo 01)				0,00	-3.500,00	-952,74			
Investive Gebarung										
SU 33	Summe Einzahlungen investive Gebarung							0,00	0,00	0,00
SU 34	Summe Auszahlungen investive Gebarung							0,00	0,00	0,00
SA2	Saldo (2) Geldfluss aus der Investiven Gebarung (33 – 34)							0,00	0,00	0,00
SA3	Saldo (3) Nettofinanzierungssaldo (Saldo 1 + Saldo 2)							0,00	-3.500,00	-2.286,74
Finanzierungstätigkeit										
SU 35	Summe Einzahlungen aus der Finanzierungstätigkeit							0,00	0,00	0,00
SU 36	Summe Auszahlungen aus der Finanzierungstätigkeit							0,00	0,00	0,00
SA4	Saldo (4) Geldfluss aus der Finanzierungstätigkeit (35 – 36)							0,00	0,00	0,00
SA5	Saldo (5) Geldfluss aus der voranschlagswirksamen Gebarung (Saldo 3 + Saldo 4)							0,00	-3.500,00	-2.286,74
827	Öffentliche Waagen									
827000	Öffentliche Waagen									
Operative Gebarung										
SU 21 / 31	Summe Erträge / Einzahlungen operative Gebarung				0,00	0,00	0,00	0,00	0,00	0,00
1/827000-613000	Instandhaltung von sonstigen Grundstückseinrichtungen	2224	3224	24		500,00			500,00	
SU 22 / 32	Summe Aufwendungen / Auszahlungen operative Gebarung				0,00	500,00	0,00	0,00	500,00	0,00
SA 0 / SA 1	(0) Nettoergebnis (21 - 22) / (1) Geldfluss operative Gebarung (31 – 32)				0,00	-500,00	0,00	0,00	-500,00	0,00
SA01	Saldo (01) Haushaltsrücklagen (230 - 240)				0,00	0,00	0,00	0,00	0,00	0,00
SA00	Saldo (00) Nettoergebnis nach Haushaltsrücklagen (Saldo 0 + Saldo 01)				0,00	-500,00	0,00			
Investive Gebarung										
SU 33	Summe Einzahlungen investive Gebarung							0,00	0,00	0,00

		MVAG		VC QU	Ergebnisvoranschlag			Finanzierungsvoranschlag		
		EH	FH		VA 2025	VA 2024	RA 2023	VA 2025	VA 2024	RA 2023
SU 34	Summe Auszahlungen investive Gebarung							0,00	0,00	0,00
SA2	Saldo (2) Geldfluss aus der Investiven Gebarung (33 – 34)							0,00	0,00	0,00
SA3	Saldo (3) Nettofinanzierungssaldo (Saldo 1 + Saldo 2)							0,00	-500,00	0,00
Finanzierungstätigkeit										
SU 35	Summe Einzahlungen aus der Finanzierungstätigkeit							0,00	0,00	0,00
SU 36	Summe Auszahlungen aus der Finanzierungstätigkeit							0,00	0,00	0,00
SA4	Saldo (4) Geldfluss aus der Finanzierungstätigkeit (35 – 36)							0,00	0,00	0,00
SA5	Saldo (5) Geldfluss aus der voranschlagswirksamen Gebarung (Saldo 3 + Saldo 4)							0,00	-500,00	0,00
84	Liegenschaften, Wohn- und Geschäftsgebäude									
840	Grundbesitz									
840000	Grundbesitz									
Operative Gebarung										
2/840000+801000	Veräußerungen von Grundstücken und Grundstückseinrichtungen	2116		30	300.000,00	300.000,00	298.390,42			
2/840000+811000	Pachterlöse	2115	3115	14	27.000,00	26.000,00	25.894,19	27.000,00	26.000,00	25.894,19
SU 21 / 31	Summe Erträge / Einzahlungen operative Gebarung				327.000,00	326.000,00	324.284,61	27.000,00	26.000,00	25.894,19
1/840000-640000	Rechts- und Beratungsaufwand	2222	3222	24	1.500,00	1.500,00		1.500,00	1.500,00	
1/840000-683000	Verluste aus dem Abgang von Sachanlagen und immateriellen Vermögenswerten	2226					67.907,40			
1/840000-710000	Öffentliche Abgaben, ohne Gebühren gemäß FAG	2225	3225	24	8.000,00	10.000,00	21.742,21	8.000,00	10.000,00	21.742,21
1/840000-729000	Sonstige Aufwendungen	2225	3225	24	4.500,00	3.200,00	3.002,25	4.500,00	3.200,00	3.002,25
5/840000-729910	Verrechnung innerhalb der investiven Gebarung	2225	3225	1 24			52.441,28			52.441,28
SU 22 / 32	Summe Aufwendungen / Auszahlungen operative Gebarung				14.000,00	14.700,00	145.093,14	14.000,00	14.700,00	77.185,74
SA 0 / SA 1	(0) Nettoergebnis (21 - 22) / (1) Geldfluss operative Gebarung (31 – 32)				313.000,00	311.300,00	179.191,47	13.000,00	11.300,00	-51.291,55
SA01	Saldo (01) Haushaltsrücklagen (230 - 240)				0,00	0,00	0,00	0,00	0,00	0,00
SA00	Saldo (00) Nettoergebnis nach Haushaltsrücklagen (Saldo 0 + Saldo 01)				313.000,00	311.300,00	179.191,47			
Investive Gebarung										
6/840000+001000	Grundlerlös unbebaut		3312	1 30						52.441,28
2/840000+801000	Veräußerungen von Grundstücken und Grundstückseinrichtungen		3312	30				300.000,00	300.000,00	298.390,42
SU 33	Summe Einzahlungen investive Gebarung							300.000,00	300.000,00	350.831,70
1/840000-000000	Bebaute Grundstücke		3412	2 40						172.590,00
SU 34	Summe Auszahlungen investive Gebarung							0,00	0,00	172.590,00
SA2	Saldo (2) Geldfluss aus der Investiven Gebarung (33 – 34)							300.000,00	300.000,00	178.241,70
SA3	Saldo (3) Nettofinanzierungssaldo (Saldo 1 + Saldo 2)							313.000,00	311.300,00	126.950,15

		MVAG VC QU			Ergebnisvoranschlag			Finanzierungsvoranschlag		
		EH	FH		VA 2025	VA 2024	RA 2023	VA 2025	VA 2024	RA 2023
Finanzierungstätigkeit										
SU 35	Summe Einzahlungen aus der Finanzierungstätigkeit							0,00	0,00	0,00
SU 36	Summe Auszahlungen aus der Finanzierungstätigkeit							0,00	0,00	0,00
SA4	Saldo (4) Geldfluss aus der Finanzierungstätigkeit (35 – 36)							0,00	0,00	0,00
SA5	Saldo (5) Geldfluss aus der voranschlagswirksamen Gebarung (Saldo 3 + Saldo 4)							313.000,00	311.300,00	126.950,15
840001	Siedlungsgebiete- Grundbesitz									
Operative Gebarung										
2/840001+891000	Sonstige Wertaufholungen / Bestandsvermehrungen am kurzfristigen und langfristigen Vermögen		2117						52.081,28	
SU 21 / 31	Summe Erträge / Einzahlungen operative Gebarung				0,00	0,00	52.081,28	0,00	0,00	0,00
SU 22 / 32	Summe Aufwendungen / Auszahlungen operative Gebarung				0,00	0,00	0,00	0,00	0,00	0,00
SA 0 / SA 1	(0) Nettoergebnis (21 - 22) / (1) Geldfluss operative Gebarung (31 – 32)				0,00	0,00	52.081,28	0,00	0,00	0,00
SA01	Saldo (01) Haushaltsrücklagen (230 - 240)				0,00	0,00	0,00	0,00	0,00	0,00
SA00	Saldo (00) Nettoergebnis nach Haushaltsrücklagen (Saldo 0 + Saldo 01)				0,00	0,00	52.081,28			
Investive Gebarung										
SU 33	Summe Einzahlungen investive Gebarung							0,00	0,00	0,00
SU 34	Summe Auszahlungen investive Gebarung							0,00	0,00	0,00
SA2	Saldo (2) Geldfluss aus der Investiven Gebarung (33 – 34)							0,00	0,00	0,00
SA3	Saldo (3) Nettofinanzierungssaldo (Saldo 1 + Saldo 2)							0,00	0,00	0,00
Finanzierungstätigkeit										
SU 35	Summe Einzahlungen aus der Finanzierungstätigkeit							0,00	0,00	0,00
SU 36	Summe Auszahlungen aus der Finanzierungstätigkeit							0,00	0,00	0,00
SA4	Saldo (4) Geldfluss aus der Finanzierungstätigkeit (35 – 36)							0,00	0,00	0,00
SA5	Saldo (5) Geldfluss aus der voranschlagswirksamen Gebarung (Saldo 3 + Saldo 4)							0,00	0,00	0,00
842	Waldbesitz (soweit nicht bei 866)									
842000	Waldbesitz Gemeindewald									
Operative Gebarung										
2/842000+810000	Erlös aus Holzverkauf		2114	3114	13			5.000,00	3.000,00	3.600,00
SU 21 / 31	Summe Erträge / Einzahlungen operative Gebarung							5.000,00	3.000,00	3.600,00
1/842000-610000	Instandhaltung von Grund und Boden		2224	3224	24				500,00	500,00
SU 22 / 32	Summe Aufwendungen / Auszahlungen operative Gebarung							0,00	500,00	0,00
SA 0 / SA 1	(0) Nettoergebnis (21 - 22) / (1) Geldfluss operative Gebarung (31 – 32)							5.000,00	2.500,00	3.600,00
SA01	Saldo (01) Haushaltsrücklagen (230 - 240)							0,00	0,00	0,00
SA00	Saldo (00) Nettoergebnis nach Haushaltsrücklagen (Saldo 0 + Saldo 01)							5.000,00	2.500,00	3.600,00

		MVAG VC QU			Ergebnisvoranschlag			Finanzierungsvoranschlag		
		EH	FH		VA 2025	VA 2024	RA 2023	VA 2025	VA 2024	RA 2023
Investive Gebarung										
SU 33	Summe Einzahlungen investive Gebarung							0,00	0,00	0,00
SU 34	Summe Auszahlungen investive Gebarung							0,00	0,00	0,00
SA2	Saldo (2) Geldfluss aus der Investiven Gebarung (33 – 34)							0,00	0,00	0,00
SA3	Saldo (3) Nettofinanzierungssaldo (Saldo 1 + Saldo 2)							5.000,00	2.500,00	3.600,00
Finanzierungstätigkeit										
SU 35	Summe Einzahlungen aus der Finanzierungstätigkeit							0,00	0,00	0,00
SU 36	Summe Auszahlungen aus der Finanzierungstätigkeit							0,00	0,00	0,00
SA4	Saldo (4) Geldfluss aus der Finanzierungstätigkeit (35 – 36)							0,00	0,00	0,00
SA5	Saldo (5) Geldfluss aus der voranschlagswirksamen Gebarung (Saldo 3 + Saldo 4)							5.000,00	2.500,00	3.600,00
846	Wohn- und Geschäftsgebäude (soweit nicht bei 853)									
846000	Wohn- und Geschäftsgebäude									
Operative Gebarung										
2/846000+811000	Betriebskostenersätze	2115	3115	14	3.000,00	2.000,00	12.988,00	3.000,00	2.000,00	12.988,00
2/846000+811100	Mieteinnahmen	2115	3115	14	10.000,00	10.000,00	4.475,14	10.000,00	10.000,00	4.475,14
2/846000+811200	Postamt Grafenwörth BK und Miete	2115	3115	14	19.000,00	16.500,00	16.392,88	19.000,00	16.500,00	16.392,88
2/846000+811300	Polizei neu Miete + BK	2115	3115	14	36.000,00	36.000,00	32.504,21	36.000,00	36.000,00	32.504,21
2/846000+829000	sonstige Einnahmen	2116	3116	18	1.000,00	1.000,00	978,02	1.000,00	1.000,00	978,02
SU 21 / 31	Summe Erträge / Einzahlungen operative Gebarung				69.000,00	65.500,00	67.338,25	69.000,00	65.500,00	67.338,25
1/846000-600000	Strom	2222	3222	24	5.000,00	5.000,00	6.444,51	5.000,00	5.000,00	6.444,51
1/846000-600100	Gas	2222	3222	24	4.000,00	1.000,00	3.444,35	4.000,00	1.000,00	3.444,35
1/846000-614000	Instandhaltung von Gebäuden und Bauten	2224	3224	24	4.000,00	8.000,00	4.923,57	4.000,00	8.000,00	4.923,57
1/846000-650000	Zinsen für Finanzschulden	2241	3241	25	100,00	3.500,00	1.110,74	100,00	3.500,00	1.110,74
1/846000-670000	Versicherungen	2222	3222	24	2.000,00	2.000,00	433,60	2.000,00	2.000,00	433,60
1/846000-680000	Planmäßige Abschreibung	2226			4.700,00	4.700,00	4.666,69			
1/846000-711000	Gebühren für die Benützung von Gemeindeeinrichtungen und Anlagen gemäß FAG	2225	3225	24	1.400,00	500,00	986,20	1.400,00	500,00	986,20
1/846000-728000	Entgelt für Verwaltung (20 %)	2225	3225	24		2.000,00			2.000,00	
1/846000-729000	Sonstige Aufwendungen	2225	3225	24		500,00			500,00	
1/846000-729100	Betriebskosten	2225	3225	24	10.000,00	9.000,00	9.400,00	10.000,00	9.000,00	9.400,00
1/846000-729300	BK Postamt Mühlplatz 2b	2225	3225	24	19.500,00	16.000,00	14.322,15	19.500,00	16.000,00	14.322,15
1/846000-729400	BK Polizei Mühlplatz 2a	2225	3225	24	45.000,00	30.000,00	32.249,48	45.000,00	30.000,00	32.249,48
1/846000-757000	Transferzahlung an Private	2234	3234	27	5.000,00	3.600,00	3.600,00	5.000,00	3.600,00	3.600,00
SU 22 / 32	Summe Aufwendungen / Auszahlungen operative Gebarung				100.700,00	85.800,00	81.581,29	96.000,00	81.100,00	76.914,60
SA 0 / SA 1	(0) Nettoergebnis (21 - 22) / (1) Geldfluss operative Gebarung (31 – 32)				-31.700,00	-20.300,00	-14.243,04	-27.000,00	-15.600,00	-9.576,35
SA01	Saldo (01) Haushaltsrücklagen (230 - 240)				0,00	0,00	0,00	0,00	0,00	0,00

		MVAG		VC QU	Ergebnisvoranschlag			Finanzierungsvoranschlag		
		EH	FH		VA 2025	VA 2024	RA 2023	VA 2025	VA 2024	RA 2023
SA00	Saldo (00) Nettoergebnis nach Haushaltsrücklagen (Saldo 0 + Saldo 01)				-31.700,00	-20.300,00	-14.243,04			
Investive Gebarung										
SU 33	Summe Einzahlungen investive Gebarung							0,00	0,00	0,00
SU 34	Summe Auszahlungen investive Gebarung							0,00	0,00	0,00
SA2	Saldo (2) Geldfluss aus der Investiven Gebarung (33 – 34)							0,00	0,00	0,00
SA3	Saldo (3) Nettofinanzierungssaldo (Saldo 1 + Saldo 2)							-27.000,00	-15.600,00	-9.576,35
Finanzierungstätigkeit										
SU 35	Summe Einzahlungen aus der Finanzierungstätigkeit							0,00	0,00	0,00
1/846000-341000	Tilgung von Darlehen			3611 64				1.000,00	2.700,00	108.785,48
SU 36	Summe Auszahlungen aus der Finanzierungstätigkeit							1.000,00	2.700,00	108.785,48
SA4	Saldo (4) Geldfluss aus der Finanzierungstätigkeit (35 – 36)							-1.000,00	-2.700,00	-108.785,48
SA5	Saldo (5) Geldfluss aus der voranschlagswirksamen Gebarung (Saldo 3 + Saldo 4)							-28.000,00	-18.300,00	-118.361,83
85	Betriebe mit marktbestimmter Tätigkeit									
850	Betriebe der Wasserversorgung									
850000	Betriebe der Wasserversorgung									
Operative Gebarung										
2/850000+813000	Erträge aus der Auflösung von Investitionszuschüssen (Kapitaltransfers)			2127	17.800,00	17.800,00	19.482,27			
2/850000+829000	Sonstige Erträge	2116	3116	18	200,00	200,00	260,61	200,00	200,00	260,61
2/850000+852100	Wasserbereitstellungsgebühr	2113	3113	12	110.000,00	110.000,00	104.094,59	110.000,00	110.000,00	103.871,75
2/850000+852200	Wasserbezugsgebühren	2113	3113	12	320.000,00	340.000,00	292.532,39	320.000,00	340.000,00	293.803,55
6/850000+899000	Entnahmen aus Verrechnungsrücklagen zwischen operativer Gebarung und Projekten	2116		1	14.400,00	100.000,00				
SU 21 / 31	Summe Erträge / Einzahlungen operative Gebarung				462.400,00	568.000,00	416.369,86	430.200,00	450.200,00	397.935,91
1/850000-600000	Strom	2222	3222	24	1.500,00	1.500,00	1.244,96	1.500,00	1.500,00	1.244,96
1/850000-612000	Instandhaltung Wasseranlagen	2224	3224	24	20.000,00	25.000,00	14.585,10	20.000,00	25.000,00	14.585,10
1/850000-612100	Instandhaltung Hydranten	2224	3224	24	50.000,00	10.000,00	9.992,17	50.000,00	10.000,00	9.992,17
1/850000-612200	Inst. Schieber u. Wasserzähler	2224	3224	24	20.000,00	20.000,00	14.402,17	20.000,00	20.000,00	14.402,17
1/850000-617000	Instandhaltungen von Fahrzeugen	2224	3224	24	800,00	500,00	630,09	800,00	500,00	630,09
1/850000-670000	Versicherungen	2222	3222	24	1.000,00	2.000,00	1.072,36	1.000,00	2.000,00	1.973,35
1/850000-680000	Planmäßige Abschreibung	2226			50.100,00	50.100,00	50.135,93			
1/850000-710000	Öffentliche Abgaben, ohne Gebühren gemäß FAG	2225	3225	24	18.000,00	11.000,00	17.312,60	18.000,00	11.000,00	17.312,60
1/850000-711000	Einhebungsbeiträge Gvu Melk	2225	3225	24	13.000,00	10.000,00	11.535,64	13.000,00	10.000,00	10.990,51
1/850000-720000	Kostenbeiträge (Kostensätze) für Leistungen	2225	3225	24			7.911,51			7.911,51

		MVAG		VC QU	Ergebnisvoranschlag			Finanzierungsvoranschlag		
		EH	FH		VA 2025	VA 2024	RA 2023	VA 2025	VA 2024	RA 2023
1/850000-729100	Sonstige Ausgaben	2225	3225	24	3.000,00	800,00	3.831,84	3.000,00	800,00	4.118,57
1/850000-755400	Wasserverband Wagram	2233	3233	27	325.000,00	325.000,00	324.614,40	325.000,00	325.000,00	324.614,40
5/850000-799000	Zuführung an Vohaben 185002	2225		1	271.000,00					
SU 22 / 32	Summe Aufwendungen / Auszahlungen operative Gebarung				773.400,00	455.900,00	457.268,77	452.300,00	405.800,00	407.775,43
SA 0 / SA 1	(0) Nettoergebnis (21 - 22) / (1) Geldfluss operative Gebarung (31 - 32)				-311.000,00	112.100,00	-40.898,91	-22.100,00	44.400,00	-9.839,52
SA01	Saldo (01) Haushaltsrücklagen (230 - 240)				0,00	0,00	0,00	0,00	0,00	0,00
SA00	Saldo (00) Nettoergebnis nach Haushaltsrücklagen (Saldo 0 + Saldo 01)				-311.000,00	112.100,00	-40.898,91			
Investive Gebarung										
6/850000+300000	Kapitaltransfers von Bund, Bundesfonds und Bundeskammern		3331	1 33				10.000,00	20.000,00	6.628,75
2/850000+307000	Wasseranschlußabgabe		3334	1				30.000,00	35.000,00	37.429,53
SU 33	Summe Einzahlungen investive Gebarung							40.000,00	55.000,00	44.058,28
5/850000-004000	Div. Erweiterungen und Sanierungen		3412	1 40				50.000,00	55.000,00	
5/850000-004010	WVA An der Plach		3412	1				75.000,00	100.000,00	
1/850000-020000	Maschinen und maschinelle Anlagen		3414	2				4.000,00		
1/850000-070000	Aktivierungsfähige Rechte (immaterielle Vermögenswerte)		3411	2 42				2.000,00		19.917,45
SU 34	Summe Auszahlungen investive Gebarung							131.000,00	155.000,00	19.917,45
SA2	Saldo (2) Geldfluss aus der Investiven Gebarung (33 - 34)							-91.000,00	-100.000,00	24.140,83
SA3	Saldo (3) Nettofinanzierungssaldo (Saldo 1 + Saldo 2)							-113.100,00	-55.600,00	14.301,31
Finanzierungstätigkeit										
SU 35	Summe Einzahlungen aus der Finanzierungstätigkeit							0,00	0,00	0,00
SU 36	Summe Auszahlungen aus der Finanzierungstätigkeit							0,00	0,00	0,00
SA4	Saldo (4) Geldfluss aus der Finanzierungstätigkeit (35 - 36)							0,00	0,00	0,00
SA5	Saldo (5) Geldfluss aus der voranschlagswirksamen Gebarung (Saldo 3 + Saldo 4)							-113.100,00	-55.600,00	14.301,31
850001	Betriebe der Wasserversorgung									
Operative Gebarung										
SU 21 / 31	Summe Erträge / Einzahlungen operative Gebarung				0,00	0,00	0,00	0,00	0,00	0,00
1/850001-680000	Planmäßige Abschreibung		2226		300,00	300,00	307,69			
SU 22 / 32	Summe Aufwendungen / Auszahlungen operative Gebarung				300,00	300,00	307,69	0,00	0,00	0,00
SA 0 / SA 1	(0) Nettoergebnis (21 - 22) / (1) Geldfluss operative Gebarung (31 - 32)				-300,00	-300,00	-307,69	0,00	0,00	0,00
SA01	Saldo (01) Haushaltsrücklagen (230 - 240)				0,00	0,00	0,00	0,00	0,00	0,00
SA00	Saldo (00) Nettoergebnis nach Haushaltsrücklagen (Saldo 0 + Saldo 01)				-300,00	-300,00	-307,69			
Investive Gebarung										
SU 33	Summe Einzahlungen investive Gebarung							0,00	0,00	0,00
SU 34	Summe Auszahlungen investive Gebarung							0,00	0,00	0,00
SA2	Saldo (2) Geldfluss aus der Investiven Gebarung (33 - 34)							0,00	0,00	0,00

		MVAG		VC QU	Ergebnisvoranschlag			Finanzierungsvoranschlag		
		EH	FH		VA 2025	VA 2024	RA 2023	VA 2025	VA 2024	RA 2023
SA3	Saldo (3) Nettofinanzierungssaldo (Saldo 1 + Saldo 2)							0,00	0,00	0,00
Finanzierungstätigkeit										
SU 35	Summe Einzahlungen aus der Finanzierungstätigkeit							0,00	0,00	0,00
SU 36	Summe Auszahlungen aus der Finanzierungstätigkeit							0,00	0,00	0,00
SA4	Saldo (4) Geldfluss aus der Finanzierungstätigkeit (35 – 36)							0,00	0,00	0,00
SA5	Saldo (5) Geldfluss aus der voranschlagswirksamen Gebarung (Saldo 3 + Saldo 4)							0,00	0,00	0,00
850002 Betriebe der Wasserversorgung										
Operative Gebarung										
6/850002+899000	Entnahmen aus Verrechnungsrücklagen zwischen operativer Gebarung und Projekten	2116		1			200.000,00			
6/850002+899100	Entnahmen aus Vorhaben 1850000	2116		1	271.000,00					
SU 21 / 31	Summe Erträge / Einzahlungen operative Gebarung				271.000,00	200.000,00	0,00	0,00	0,00	0,00
1/850002-680000	Planmäßige Abschreibung	2226			100,00	100,00	29,23			
SU 22 / 32	Summe Aufwendungen / Auszahlungen operative Gebarung				100,00	100,00	29,23	0,00	0,00	0,00
SA 0 / SA 1	(0) Nettoergebnis (21 - 22) / (1) Geldfluss operative Gebarung (31 – 32)				270.900,00	199.900,00	-29,23	0,00	0,00	0,00
SA01	Saldo (01) Haushaltsrücklagen (230 - 240)				0,00	0,00	0,00	0,00	0,00	0,00
SA00	Saldo (00) Nettoergebnis nach Haushaltsrücklagen (Saldo 0 + Saldo 01)				270.900,00	199.900,00	-29,23			
Investive Gebarung										
SU 33	Summe Einzahlungen investive Gebarung							0,00	0,00	0,00
5/850002-004010	Wasserbauten und -anlagen		3412	1 40				30.000,00	165.000,00	950,00
SU 34	Summe Auszahlungen investive Gebarung							30.000,00	165.000,00	950,00
SA2	Saldo (2) Geldfluss aus der Investiven Gebarung (33 – 34)							-30.000,00	-165.000,00	-950,00
SA3	Saldo (3) Nettofinanzierungssaldo (Saldo 1 + Saldo 2)							-30.000,00	-165.000,00	-950,00
Finanzierungstätigkeit										
SU 35	Summe Einzahlungen aus der Finanzierungstätigkeit							0,00	0,00	0,00
SU 36	Summe Auszahlungen aus der Finanzierungstätigkeit							0,00	0,00	0,00
SA4	Saldo (4) Geldfluss aus der Finanzierungstätigkeit (35 – 36)							0,00	0,00	0,00
SA5	Saldo (5) Geldfluss aus der voranschlagswirksamen Gebarung (Saldo 3 + Saldo 4)							-30.000,00	-165.000,00	-950,00
851 Betriebe der Abwasserbeseitigung										
851000 Betriebe der Abwasserbeseitigung										
Operative Gebarung										
2/851000+813000	Erträge aus der Auflösung von Investitionszuschüssen (Kapitaltransfers)	2127			88.200,00	88.200,00	90.968,01			
2/851000+852100	Kanalbenutzungsgebühren	2113	3113	12	800.000,00	660.000,00	701.093,93	800.000,00	660.000,00	650.321,03
2/851000+860100	Zinsen-Zuschuss BA 03	2121	3121	15		25.600,00	26.148,12		25.600,00	26.148,12

		MVAG		VC QU	Ergebnisvoranschlag			Finanzierungsvoranschlag		
		EH	FH		VA 2025	VA 2024	RA 2023	VA 2025	VA 2024	RA 2023
2/851000+860200	Zinsen-Zuschuss BA 04	2121	3121	15	33.300,00	33.600,00	33.928,53	33.300,00	33.600,00	33.928,53
2/851000+860300	Zinsen-Zuschuss BA 05	2121	3121	15	5.000,00	5.100,00	5.141,00	5.000,00	5.100,00	5.141,00
2/851000+860400	Zinsen-Zuschuss BA 101 und BA 102	2121	3121	15	6.100,00	6.100,00	6.188,00	6.100,00	6.100,00	6.188,00
6/851000+899000	Entnahmen aus Verrechnungsrücklagen zwischen operativer Gebarung und Projekten	2116		1	100.000,00	90.000,00				
SU 21 / 31	Summe Erträge / Einzahlungen operative Gebarung				1.032.600,00	908.600,00	863.467,59	844.400,00	730.400,00	721.726,68
1/851000-452000	Treibstoffe VW	2221	3221	23		1.300,00	1.207,73		1.300,00	1.207,73
1/851000-600000	Strom	2222	3222	24	11.000,00	11.000,00	8.819,79	11.000,00	11.000,00	8.819,79
1/851000-612000	Instandhaltungen Kanalanlagen	2224	3224	24	30.000,00	35.000,00	29.075,12	30.000,00	35.000,00	29.075,12
1/851000-617000	Instandhaltung von Fahrzeugen	2224	3224	24		1.000,00	1.218,30		1.000,00	1.218,30
1/851000-631000	Telekommunikationsdienste	2222	3222	24	1.000,00	1.000,00	757,40	1.000,00	1.000,00	757,40
1/851000-650000	Zinsen BA 01 bis BA 04	2241	3241	25	3.100,00	3.800,00	4.404,72	3.100,00	3.800,00	4.404,72
1/851000-670000	Versicherungen	2222	3222	24		800,00			800,00	748,79
1/851000-680000	Planmäßige Abschreibung	2226			124.900,00	124.900,00	124.928,47			
1/851000-710000	Öffentliche Abgaben, ohne Gebühren gemäß FAG	2225	3225	24	16.000,00	4.100,00	16.394,40	16.000,00	4.100,00	16.394,40
1/851000-711000	Einhebungsbeiträge GVU Melk	2225	3225	24	18.000,00	16.500,00	18.128,45	18.000,00	16.500,00	17.194,11
1/851000-720000	Kostenbeiträge (Kostensätze) für Leistungen	2225	3225	24			38.732,95			38.732,95
1/851000-728000	sonstige Ausgaben	2225	3225	24	5.000,00	500,00	17.032,11	5.000,00	500,00	17.296,45
1/851000-755400	Beitrag Feuersbrunn-Fels	2233	3233	27	48.400,00	37.000,00	40.869,00	48.400,00	37.000,00	40.869,00
1/851000-755410	Beitrag GAV Wagram-West	2233	3233	27	389.000,00	436.000,00	504.275,66	389.000,00	436.000,00	504.275,66
5/851000-799000	Zuführung an Vorhaben 1851002	2225		1	250.000,00					
SU 22 / 32	Summe Aufwendungen / Auszahlungen operative Gebarung				896.400,00	672.900,00	805.844,10	521.500,00	548.000,00	680.994,42
SA 0 / SA 1	(0) Nettoergebnis (21 - 22) / (1) Geldfluss operative Gebarung (31 - 32)				136.200,00	235.700,00	57.623,49	322.900,00	182.400,00	40.732,26
SA01	Saldo (01) Haushaltsrücklagen (230 - 240)				0,00	0,00	0,00	0,00	0,00	0,00
SA00	Saldo (00) Nettoergebnis nach Haushaltsrücklagen (Saldo 0 + Saldo 01)				136.200,00	235.700,00	57.623,49			
Investive Gebarung										
6/851000+300000	Kapitaltransfers von Bund, Bundesfonds und Bundeskammern		3331	1				10.000,00	20.000,00	
2/851000+307000	Kanalanschlußabgabe		3334	1				30.000,00	45.000,00	55.870,74
SU 33	Summe Einzahlungen investive Gebarung							40.000,00	65.000,00	55.870,74
5/851000-004010	Div. Erweiterungen und Sanierungen	3412	1	40				40.000,00	55.000,00	
5/851000-004020	ABA An der Plach	3412	1					100.000,00	100.000,00	
1/851000-020000	Maschinen und maschinelle Anlagen	3414	2					5.000,00		
1/851000-070000	Aktivierungsfähige Rechte (immaterielle Vermögenswerte)	3411	2	42				2.000,00		15.490,76
SU 34	Summe Auszahlungen investive Gebarung							147.000,00	155.000,00	15.490,76
SA2	Saldo (2) Geldfluss aus der Investiven Gebarung (33 - 34)							-107.000,00	-90.000,00	40.379,98

		MVAG VC QU		Ergebnisvoranschlag			Finanzierungsvoranschlag		
		EH	FH	VA 2025	VA 2024	RA 2023	VA 2025	VA 2024	RA 2023
SA3	Saldo (3) Nettofinanzierungssaldo (Saldo 1 + Saldo 2)						215.900,00	92.400,00	81.112,24
Finanzierungstätigkeit									
SU 35	Summe Einzahlungen aus der Finanzierungstätigkeit						0,00	0,00	0,00
1/851000-344000	Tilgung von Darlehen WWF		3611	64			9.500,00	9.300,00	9.165,74
1/851000-346100	Tilgung von Darlehen ABA BA 02		3614	65					24.725,34
1/851000-346200	Tilgung von Darlehen ABA BA 03		3614	65			35.900,00	35.500,00	34.861,21
1/851000-346300	Tilgung von Darlehen ABA BA 04		3614	65			30.800,00	30.600,00	30.433,27
SU 36	Summe Auszahlungen aus der Finanzierungstätigkeit						76.200,00	75.400,00	99.185,56
SA4	Saldo (4) Geldfluss aus der Finanzierungstätigkeit (35 – 36)						-76.200,00	-75.400,00	-99.185,56
SA5	Saldo (5) Geldfluss aus der voranschlagswirksamen Gebarung (Saldo 3 + Saldo 4)						139.700,00	17.000,00	-18.073,32
851001	Betriebe der Abwasserbeseitigung								
Operative Gebarung									
SU 21 / 31	Summe Erträge / Einzahlungen operative Gebarung						0,00	0,00	0,00
1/851001-680000	Planmäßige Abschreibung		2226				200,00	200,00	200,53
SU 22 / 32	Summe Aufwendungen / Auszahlungen operative Gebarung						200,00	200,00	200,53
SA 0 / SA 1	(0) Nettoergebnis (21 - 22) / (1) Geldfluss operative Gebarung (31 – 32)						-200,00	-200,00	-200,53
SA01	Saldo (01) Haushaltsrücklagen (230 - 240)						0,00	0,00	0,00
SA00	Saldo (00) Nettoergebnis nach Haushaltsrücklagen (Saldo 0 + Saldo 01)						-200,00	-200,00	-200,53
Investive Gebarung									
SU 33	Summe Einzahlungen investive Gebarung						0,00	0,00	0,00
SU 34	Summe Auszahlungen investive Gebarung						0,00	0,00	0,00
SA2	Saldo (2) Geldfluss aus der Investiven Gebarung (33 – 34)						0,00	0,00	0,00
SA3	Saldo (3) Nettofinanzierungssaldo (Saldo 1 + Saldo 2)						0,00	0,00	0,00
Finanzierungstätigkeit									
SU 35	Summe Einzahlungen aus der Finanzierungstätigkeit						0,00	0,00	0,00
SU 36	Summe Auszahlungen aus der Finanzierungstätigkeit						0,00	0,00	0,00
SA4	Saldo (4) Geldfluss aus der Finanzierungstätigkeit (35 – 36)						0,00	0,00	0,00
SA5	Saldo (5) Geldfluss aus der voranschlagswirksamen Gebarung (Saldo 3 + Saldo 4)						0,00	0,00	0,00
851002	Betriebe der Abwasserbeseitigung								
Operative Gebarung									
6/851002+899000	Entnahmen aus Verrechnungsrücklagen zwischen operativer Gebarung und Projekten		2116	1			80.000,00	570.000,00	
6/851002+899100	Entnahme aus Vorhaben 1851000		2116	1			250.000,00		
SU 21 / 31	Summe Erträge / Einzahlungen operative Gebarung						330.000,00	570.000,00	0,00

		MVAG		VC QU	Ergebnisvoranschlag			Finanzierungsvoranschlag		
		EH	FH		VA 2025	VA 2024	RA 2023	VA 2025	VA 2024	RA 2023
1/851002-680000	Planmäßige Abschreibung		2226		16.400,00	16.400,00	16.413,83			
SU 22 / 32	Summe Aufwendungen / Auszahlungen operative Gebarung				16.400,00	16.400,00	16.413,83	0,00	0,00	0,00
SA 0 / SA 1	(0) Nettoergebnis (21 - 22) / (1) Geldfluss operative Gebarung (31 - 32)				313.600,00	553.600,00	-16.413,83	0,00	0,00	0,00
SA01	Saldo (01) Haushaltsrücklagen (230 - 240)				0,00	0,00	0,00	0,00	0,00	0,00
SA00	Saldo (00) Nettoergebnis nach Haushaltsrücklagen (Saldo 0 + Saldo 01)				313.600,00	553.600,00	-16.413,83			
Investive Gebarung										
SU 33	Summe Einzahlungen investive Gebarung							0,00	0,00	0,00
5/851002-004010	Abwasserbauten und -anlagen		3412	1 40				30.000,00	535.000,00	
SU 34	Summe Auszahlungen investive Gebarung							30.000,00	535.000,00	0,00
SA2	Saldo (2) Geldfluss aus der Investiven Gebarung (33 - 34)							-30.000,00	-535.000,00	0,00
SA3	Saldo (3) Nettofinanzierungssaldo (Saldo 1 + Saldo 2)							-30.000,00	-535.000,00	0,00
Finanzierungstätigkeit										
SU 35	Summe Einzahlungen aus der Finanzierungstätigkeit							0,00	0,00	0,00
SU 36	Summe Auszahlungen aus der Finanzierungstätigkeit							0,00	0,00	0,00
SA4	Saldo (4) Geldfluss aus der Finanzierungstätigkeit (35 - 36)							0,00	0,00	0,00
SA5	Saldo (5) Geldfluss aus der voranschlagswirksamen Gebarung (Saldo 3 + Saldo 4)							-30.000,00	-535.000,00	0,00
851900	Betriebe der Abwasserbeseitigung									
Operative Gebarung										
SU 21 / 31	Summe Erträge / Einzahlungen operative Gebarung				0,00	0,00	0,00	0,00	0,00	0,00
1/851900-650000	Zinsen für Finanzschulden - Inland		2241	3241 25		200,00	2.111,87		200,00	2.111,87
SU 22 / 32	Summe Aufwendungen / Auszahlungen operative Gebarung				0,00	200,00	2.111,87	0,00	200,00	2.111,87
SA 0 / SA 1	(0) Nettoergebnis (21 - 22) / (1) Geldfluss operative Gebarung (31 - 32)				0,00	-200,00	-2.111,87	0,00	-200,00	-2.111,87
SA01	Saldo (01) Haushaltsrücklagen (230 - 240)				0,00	0,00	0,00	0,00	0,00	0,00
SA00	Saldo (00) Nettoergebnis nach Haushaltsrücklagen (Saldo 0 + Saldo 01)				0,00	-200,00	-2.111,87			
Investive Gebarung										
SU 33	Summe Einzahlungen investive Gebarung							0,00	0,00	0,00
SU 34	Summe Auszahlungen investive Gebarung							0,00	0,00	0,00
SA2	Saldo (2) Geldfluss aus der Investiven Gebarung (33 - 34)							0,00	0,00	0,00
SA3	Saldo (3) Nettofinanzierungssaldo (Saldo 1 + Saldo 2)							0,00	-200,00	-2.111,87
Finanzierungstätigkeit										
2/851900+341000	Investitionsdarlehen von Ländern und Landesfonds		3511	54				200,00	200,00	2.111,87
SU 35	Summe Einzahlungen aus der Finanzierungstätigkeit							200,00	200,00	2.111,87
SU 36	Summe Auszahlungen aus der Finanzierungstätigkeit							0,00	0,00	0,00
SA4	Saldo (4) Geldfluss aus der Finanzierungstätigkeit (35 - 36)							200,00	200,00	2.111,87
SA5	Saldo (5) Geldfluss aus der voranschlagswirksamen Gebarung (Saldo 3 + Saldo 4)							200,00	0,00	0,00

		MVAG VC QU			Ergebnisvoranschlag			Finanzierungsvoranschlag		
		EH	FH		VA 2025	VA 2024	RA 2023	VA 2025	VA 2024	RA 2023
859	Sonstige Betriebe mit marktbestimmter Tätigkeit									
859000	Sonstige Betriebe mit markt- bestimmter Tätigkeit									
Operative Gebarung										
2/859000+829000	Sonstige Erträge - A1 LWL	2116	3116	18		133.000,00	139.352,20		133.000,00	139.352,20
SU 21 / 31	Summe Erträge / Einzahlungen operative Gebarung				0,00	133.000,00	139.352,20	0,00	133.000,00	139.352,20
1/859000-680000	Planmäßige Abschreibung	2226			2.400,00	2.400,00	2.383,82			
SU 22 / 32	Summe Aufwendungen / Auszahlungen operative Gebarung				2.400,00	2.400,00	2.383,82	0,00	0,00	0,00
SA 0 / SA 1	(0) Nettoergebnis (21 - 22) / (1) Geldfluss operative Gebarung (31 - 32)				-2.400,00	130.600,00	136.968,38	0,00	133.000,00	139.352,20
SA01	Saldo (01) Haushaltsrücklagen (230 - 240)				0,00	0,00	0,00	0,00	0,00	0,00
SA00	Saldo (00) Nettoergebnis nach Haushaltsrücklagen (Saldo 0 + Saldo 01)				-2.400,00	130.600,00	136.968,38			
Investive Gebarung										
SU 33	Summe Einzahlungen investive Gebarung							0,00	0,00	0,00
SU 34	Summe Auszahlungen investive Gebarung							0,00	0,00	0,00
SA2	Saldo (2) Geldfluss aus der Investiven Gebarung (33 - 34)							0,00	0,00	0,00
SA3	Saldo (3) Nettofinanzierungssaldo (Saldo 1 + Saldo 2)							0,00	133.000,00	139.352,20
Finanzierungstätigkeit										
SU 35	Summe Einzahlungen aus der Finanzierungstätigkeit							0,00	0,00	0,00
SU 36	Summe Auszahlungen aus der Finanzierungstätigkeit							0,00	0,00	0,00
SA4	Saldo (4) Geldfluss aus der Finanzierungstätigkeit (35 - 36)							0,00	0,00	0,00
SA5	Saldo (5) Geldfluss aus der voranschlagswirksamen Gebarung (Saldo 3 + Saldo 4)							0,00	133.000,00	139.352,20
859100	Sonnenkraft Grafenwörth									
Operative Gebarung										
6/859100+871000	Kapitaltransfers aus Gemeinde-Bedarfszuweisungsmittel	2121	3121	1 33			60.000,00			60.000,00
SU 21 / 31	Summe Erträge / Einzahlungen operative Gebarung				0,00	0,00	60.000,00	0,00	0,00	60.000,00
5/859100-729910	Sonstige Aufwendungen - Ausgleich Investitionshaushalt	2225	3225	1 24			555.890,95			555.890,95
5/859100-799000	Zuweisungen an Verrechnungsrücklagen zwischen operativer Gebarung und Projekten	2225		1		634.500,00				
SU 22 / 32	Summe Aufwendungen / Auszahlungen operative Gebarung				0,00	634.500,00	555.890,95	0,00	0,00	555.890,95
SA 0 / SA 1	(0) Nettoergebnis (21 - 22) / (1) Geldfluss operative Gebarung (31 - 32)				0,00	-634.500,00	-495.890,95	0,00	0,00	-495.890,95
SA01	Saldo (01) Haushaltsrücklagen (230 - 240)				0,00	0,00	0,00	0,00	0,00	0,00
SA00	Saldo (00) Nettoergebnis nach Haushaltsrücklagen (Saldo 0 + Saldo 01)				0,00	-634.500,00	-495.890,95			
Investive Gebarung										
6/859100+300000	Kapitaltransfer von Bund, Bundesfonds und Bundeskammern		3331	1 33					75.000,00	332.636,00
SU 33	Summe Einzahlungen investive Gebarung							0,00	75.000,00	332.636,00

		MVAG		VC QU	Ergebnisvoranschlag			Finanzierungsvoranschlag			
		EH	FH		VA 2025	VA 2024	RA 2023	VA 2025	VA 2024	RA 2023	
5/859100-050000	Sonderanlagen			3412	1	40					961.745,05
SU 34	Summe Auszahlungen investive Gebarung								0,00	0,00	961.745,05
SA2	Saldo (2) Geldfluss aus der Investiven Gebarung (33 – 34)								0,00	75.000,00	-629.109,05
SA3	Saldo (3) Nettofinanzierungssaldo (Saldo 1 + Saldo 2)								0,00	75.000,00	-1.125.000,00
Finanzierungstätigkeit											
SU 35	Summe Einzahlungen aus der Finanzierungstätigkeit								0,00	0,00	0,00
SU 36	Summe Auszahlungen aus der Finanzierungstätigkeit								0,00	0,00	0,00
SA4	Saldo (4) Geldfluss aus der Finanzierungstätigkeit (35 – 36)								0,00	0,00	0,00
SA5	Saldo (5) Geldfluss aus der voranschlagswirksamen Gebarung (Saldo 3 + Saldo 4)								0,00	75.000,00	-1.125.000,00
87	Wirtschaftliche Unternehmungen										
870	Elektrizitätsversorgung										
870000	Elektrizitätsversorgung										
Operative Gebarung											
2/870000+810000	Kraftwerkserlöse	2114	3114	13	20.000,00	30.000,00	45.323,80	20.000,00	30.000,00	45.323,80	
2/870000+811100	Pachtvertrag EVN-ECOWIND SonnenerzeugungsGmbH	2115	3115	14	45.000,00	45.000,00	56.250,00	45.000,00	45.000,00	56.250,00	
6/870000+899000	Entnahmen aus Verrechnungsrücklagen zwischen operativer Gebarung und Projekten	2116		1	210.500,00						
SU 21 / 31	Summe Erträge / Einzahlungen operative Gebarung				275.500,00	75.000,00	101.573,80	65.000,00	75.000,00	101.573,80	
1/870000-614000	Instandhaltung von Gebäuden und Bauten	2224	3224	24	4.000,00	1.000,00		4.000,00	1.000,00		
1/870000-631000	Kraftwerk Datenexport	2222	3222	24	8.000,00	8.000,00	8.088,30	8.000,00	8.000,00	8.088,30	
1/870000-670000	Versicherungen	2222	3222	24	2.200,00	2.000,00	952,85	2.200,00	2.000,00	1.592,19	
1/870000-680000	Planmäßige Abschreibung	2226			300,00	300,00	282,75				
1/870000-728000	sonstige Ausgaben	2225	3225	24	1.500,00	1.500,00	291,95	1.500,00	1.500,00	291,95	
SU 22 / 32	Summe Aufwendungen / Auszahlungen operative Gebarung				16.000,00	12.800,00	9.615,85	15.700,00	12.500,00	9.972,44	
SA 0 / SA 1	(0) Nettoergebnis (21 - 22) / (1) Geldfluss operative Gebarung (31 – 32)				259.500,00	62.200,00	91.957,95	49.300,00	62.500,00	91.601,36	
SA01	Saldo (01) Haushaltsrücklagen (230 - 240)				0,00	0,00	0,00	0,00	0,00	0,00	
SA00	Saldo (00) Nettoergebnis nach Haushaltsrücklagen (Saldo 0 + Saldo 01)				259.500,00	62.200,00	91.957,95				
Investive Gebarung											
6/870000+300000	Kapitaltransfers von Bund, Bundesfonds und Bundeskammern		3331	1				80.000,00			
SU 33	Summe Einzahlungen investive Gebarung							80.000,00	0,00	0,00	
5/870000-050000	Speicher PV-Anlagen		3412	1				350.000,00			
SU 34	Summe Auszahlungen investive Gebarung							350.000,00	0,00	0,00	
SA2	Saldo (2) Geldfluss aus der Investiven Gebarung (33 – 34)							-270.000,00	0,00	0,00	

	MVAG	VC QU	Ergebnisvoranschlag			Finanzierungsvoranschlag					
			EH	FH	VA 2025	VA 2024	RA 2023	VA 2025	VA 2024	RA 2023	
SA3			Saldo (3) Nettofinanzierungssaldo (Saldo 1 + Saldo 2)						-220.700,00	62.500,00	91.601,36
Finanzierungstätigkeit											
SU 35			Summe Einzahlungen aus der Finanzierungstätigkeit						0,00	0,00	0,00
SU 36			Summe Auszahlungen aus der Finanzierungstätigkeit						0,00	0,00	0,00
SA4			Saldo (4) Geldfluss aus der Finanzierungstätigkeit (35 – 36)						0,00	0,00	0,00
SA5			Saldo (5) Geldfluss aus der voranschlagswirksamen Gebarung (Saldo 3 + Saldo 4)						-220.700,00	62.500,00	91.601,36

		MVAG VC QU			Ergebnisvoranschlag			Finanzierungsvoranschlag		
		EH	FH		VA 2025	VA 2024	RA 2023	VA 2025	VA 2024	RA 2023
9 Finanzwirtschaft										
90	Gesonderte Verwaltung									
900	Gesonderte Verwaltung									
900000	Gesonderte Verwaltung									
Operative Gebarung										
2/900000+828000	Sonstige Einnahmen	2116	3116	18	10.000,00	100,00		10.000,00	100,00	
2/900000+867000	Jagdpatch	2124	3124	16	3.000,00	3.000,00	2.629,24	3.000,00	3.000,00	2.629,24
SU 21 / 31	Summe Erträge / Einzahlungen operative Gebarung				13.000,00	3.100,00	2.629,24	13.000,00	3.100,00	2.629,24
1/900000-729100	Sonstige Ausgaben	2225	3225	24	2.500,00	2.500,00	848,74	2.500,00	2.500,00	848,74
SU 22 / 32	Summe Aufwendungen / Auszahlungen operative Gebarung				2.500,00	2.500,00	848,74	2.500,00	2.500,00	848,74
SA 0 / SA 1	(0) Nettoergebnis (21 - 22) / (1) Geldfluss operative Gebarung (31 – 32)				10.500,00	600,00	1.780,50	10.500,00	600,00	1.780,50
SA01	Saldo (01) Haushaltsrücklagen (230 - 240)				0,00	0,00	0,00	0,00	0,00	0,00
SA00	Saldo (00) Nettoergebnis nach Haushaltsrücklagen (Saldo 0 + Saldo 01)				10.500,00	600,00	1.780,50			
Investive Gebarung										
SU 33	Summe Einzahlungen investive Gebarung							0,00	0,00	0,00
SU 34	Summe Auszahlungen investive Gebarung							0,00	0,00	0,00
SA2	Saldo (2) Geldfluss aus der Investiven Gebarung (33 – 34)							0,00	0,00	0,00
SA3	Saldo (3) Nettofinanzierungssaldo (Saldo 1 + Saldo 2)							10.500,00	600,00	1.780,50
Finanzierungstätigkeit										
SU 35	Summe Einzahlungen aus der Finanzierungstätigkeit							0,00	0,00	0,00
SU 36	Summe Auszahlungen aus der Finanzierungstätigkeit							0,00	0,00	0,00
SA4	Saldo (4) Geldfluss aus der Finanzierungstätigkeit (35 – 36)							0,00	0,00	0,00
SA5	Saldo (5) Geldfluss aus der voranschlagswirksamen Gebarung (Saldo 3 + Saldo 4)							10.500,00	600,00	1.780,50
91	Kapitalvermögen und Stiftungen ohne eigene Rechtspersönlichkeit									
910	Geldverkehr									
910000	Geldverkehr									
Operative Gebarung										
2/910000+823000	Zinsen der Giro- und Spargirokonten	2131	3131	14	1.000,00	80.000,00	81.412,76	1.000,00	80.000,00	81.412,76
2/910000+828000	Rückleitungsspesen	2116	3116	18	200,00			200,00		
SU 21 / 31	Summe Erträge / Einzahlungen operative Gebarung				1.200,00	80.000,00	81.412,76	1.200,00	80.000,00	81.412,76
1/910000-650000	Zinsen für Kassenkredite	2241	3241	25			4.487,67			4.487,67
1/910000-659000	Geldverkehrsspesen	2244	3244	24	1.500,00	5.500,00	9.186,50	1.500,00	5.500,00	9.186,50
1/910000-710000	Öffentliche Abgaben, ohne Gebühren gemäß FAG	2225	3225	24	500,00		11.736,96	500,00		11.736,96
SU 22 / 32	Summe Aufwendungen / Auszahlungen operative Gebarung				2.000,00	5.500,00	25.411,13	2.000,00	5.500,00	25.411,13

	MVAG	VC QU	Ergebnisvoranschlag			Finanzierungsvoranschlag				
			EH	FH	VA 2025	VA 2024	RA 2023	VA 2025	VA 2024	RA 2023
SA 0 / SA 1		(0) Nettoergebnis (21 - 22) / (1) Geldfluss operative Gebarung (31 – 32)			-800,00	74.500,00	56.001,63	-800,00	74.500,00	56.001,63
SA01		Saldo (01) Haushaltsrücklagen (230 - 240)			0,00	0,00	0,00	0,00	0,00	0,00
SA00		Saldo (00) Nettoergebnis nach Haushaltsrücklagen (Saldo 0 + Saldo 01)			-800,00	74.500,00	56.001,63			
Investive Gebarung										
SU 33		Summe Einzahlungen investive Gebarung						0,00	0,00	0,00
SU 34		Summe Auszahlungen investive Gebarung						0,00	0,00	0,00
SA2		Saldo (2) Geldfluss aus der Investiven Gebarung (33 – 34)						0,00	0,00	0,00
SA3		Saldo (3) Nettofinanzierungssaldo (Saldo 1 + Saldo 2)						-800,00	74.500,00	56.001,63
Finanzierungstätigkeit										
SU 35		Summe Einzahlungen aus der Finanzierungstätigkeit						0,00	0,00	0,00
SU 36		Summe Auszahlungen aus der Finanzierungstätigkeit						0,00	0,00	0,00
SA4		Saldo (4) Geldfluss aus der Finanzierungstätigkeit (35 – 36)						0,00	0,00	0,00
SA5		Saldo (5) Geldfluss aus der voranschlagswirksamen Gebarung (Saldo 3 + Saldo 4)						-800,00	74.500,00	56.001,63
912		Rücklagen (soweit nicht aufteilbar)								
912000		Rücklagen (nicht aufteilbar)								
Operative Gebarung										
SU 21 / 31		Summe Erträge / Einzahlungen operative Gebarung			0,00	0,00	0,00	0,00	0,00	0,00
SU 22 / 32		Summe Aufwendungen / Auszahlungen operative Gebarung			0,00	0,00	0,00	0,00	0,00	0,00
SA 0 / SA 1		(0) Nettoergebnis (21 - 22) / (1) Geldfluss operative Gebarung (31 – 32)			0,00	0,00	0,00	0,00	0,00	0,00
2/912000+895001		Entnahmen von allgemeinen Haushaltsrücklagen	2301						112,17	
1/912000-795001		Rücklage gebildet am 29.01.2021	2401						35.210,90	
1/912000-795021		Zuweisung an allgemeine Haushaltsrücklagen	2401						102,17	
SA01		Saldo (01) Haushaltsrücklagen (230 - 240)			0,00	0,00	-35.200,90	0,00	0,00	0,00
SA00		Saldo (00) Nettoergebnis nach Haushaltsrücklagen (Saldo 0 + Saldo 01)			0,00	0,00	-35.200,90			
Investive Gebarung										
SU 33		Summe Einzahlungen investive Gebarung						0,00	0,00	0,00
SU 34		Summe Auszahlungen investive Gebarung						0,00	0,00	0,00
SA2		Saldo (2) Geldfluss aus der Investiven Gebarung (33 – 34)						0,00	0,00	0,00
SA3		Saldo (3) Nettofinanzierungssaldo (Saldo 1 + Saldo 2)						0,00	0,00	0,00
Finanzierungstätigkeit										
SU 35		Summe Einzahlungen aus der Finanzierungstätigkeit						0,00	0,00	0,00
SU 36		Summe Auszahlungen aus der Finanzierungstätigkeit						0,00	0,00	0,00
SA4		Saldo (4) Geldfluss aus der Finanzierungstätigkeit (35 – 36)						0,00	0,00	0,00
SA5		Saldo (5) Geldfluss aus der voranschlagswirksamen Gebarung (Saldo 3 + Saldo 4)						0,00	0,00	0,00

		MVAG VC QU			Ergebnisvoranschlag			Finanzierungsvoranschlag		
		EH	FH		VA 2025	VA 2024	RA 2023	VA 2025	VA 2024	RA 2023
92	Öffentliche Abgaben									
920	Ausschließliche Gemeindeabgaben									
920000	Ausschließliche Gemeindeabgaben									
	Operative Gebarung									
2/920000+816000	Seuchenvorsorgeabgabe	2114	3114	13	1.000,00	1.500,00	985,29	1.000,00	1.500,00	985,29
2/920000+830000	Grundsteuer A	2111	3111	10	40.000,00	40.000,00	39.455,92	40.000,00	40.000,00	40.186,64
2/920000+831000	Grundsteuer B	2111	3111	10	300.000,00	320.000,00	285.385,56	300.000,00	320.000,00	293.195,34
2/920000+833100	Kommunalsteuer	2111	3111	10	850.000,00	750.000,00	822.211,66	850.000,00	750.000,00	823.629,28
2/920000+833200	Komm.St. Wirtschaftspark	2111	3111	10	120.000,00	100.000,00	123.306,16	120.000,00	100.000,00	123.306,16
2/920000+838000	Hundeabgabe	2111	3111	10	12.000,00	12.000,00	11.870,78	12.000,00	12.000,00	11.920,78
2/920000+841000	Gebrauchsabgabe	2111	3111	10	80.000,00	60.000,00	80.614,98	80.000,00	60.000,00	80.614,98
2/920000+849000	Nebengebühren (Mahnggeb., Säumnis-, und Verspätungszuschläge)	2111	3111	10	3.500,00	1.000,00	2.085,84	3.500,00	1.000,00	2.308,82
2/920000+850000	Aufschließungsbeiträge	2111	3111	10	400.000,00	1.000.000,00	399.598,48	400.000,00	1.000.000,00	399.598,48
2/920000+856000	Verwaltungsabgaben	2111	3111	10	15.000,00	17.000,00	11.755,39	15.000,00	17.000,00	11.784,49
2/920000+857000	Kommissionsgebühren	2111	3111	10	2.000,00	2.000,00	1.062,60	2.000,00	2.000,00	1.062,60
SU 21 / 31	Summe Erträge / Einzahlungen operative Gebarung				1.823.500,00	2.303.500,00	1.778.332,66	1.823.500,00	2.303.500,00	1.788.592,86
1/920000-722000	Rückersätze von Einnahmen	2225	3225	24		100,00			100,00	
SU 22 / 32	Summe Aufwendungen / Auszahlungen operative Gebarung				0,00	100,00	0,00	0,00	100,00	0,00
SA 0 / SA 1	(0) Nettoergebnis (21 - 22) / (1) Geldfluss operative Gebarung (31 - 32)				1.823.500,00	2.303.400,00	1.778.332,66	1.823.500,00	2.303.400,00	1.788.592,86
SA01	Saldo (01) Haushaltsrücklagen (230 - 240)				0,00	0,00	0,00	0,00	0,00	0,00
SA00	Saldo (00) Nettoergebnis nach Haushaltsrücklagen (Saldo 0 + Saldo 01)				1.823.500,00	2.303.400,00	1.778.332,66			
	Investive Gebarung									
SU 33	Summe Einzahlungen investive Gebarung							0,00	0,00	0,00
SU 34	Summe Auszahlungen investive Gebarung							0,00	0,00	0,00
SA2	Saldo (2) Geldfluss aus der Investiven Gebarung (33 - 34)							0,00	0,00	0,00
SA3	Saldo (3) Nettofinanzierungssaldo (Saldo 1 + Saldo 2)							1.823.500,00	2.303.400,00	1.788.592,86
	Finanzierungstätigkeit									
SU 35	Summe Einzahlungen aus der Finanzierungstätigkeit							0,00	0,00	0,00
SU 36	Summe Auszahlungen aus der Finanzierungstätigkeit							0,00	0,00	0,00
SA4	Saldo (4) Geldfluss aus der Finanzierungstätigkeit (35 - 36)							0,00	0,00	0,00
SA5	Saldo (5) Geldfluss aus der voranschlagswirksamen Gebarung (Saldo 3 + Saldo 4)							1.823.500,00	2.303.400,00	1.788.592,86
921	Zwischen Ländern und Gemeinden geteilte Abgaben									
921000	Zwischen Ländern und Gemeinden geteilte Abgaben									
	Operative Gebarung									
2/921000+834000	Nächtigungstaxe	2111	3111	10	4.000,00	2.000,00	2.281,14	4.000,00	2.000,00	2.437,06

		MVAG VC QU			Ergebnisvoranschlag			Finanzierungsvoranschlag		
		EH	FH		VA 2025	VA 2024	RA 2023	VA 2025	VA 2024	RA 2023
2/921000+834100	Interessentenbeitrag	2111	3111	10		5.000,00		5.000,00		
2/921000+842000	Landschaftsabgabe	2111	3111	10	10.000,00	12.000,00	11.090,42	10.000,00	12.000,00	11.090,42
2/921000+861000	Transfers von Ländern, Landesfonds und Landesammern	2121	3121	15	16.000,00	39.600,00	41.628,29	16.000,00	39.600,00	41.628,29
SU 21 / 31	Summe Erträge / Einzahlungen operative Gebarung				30.000,00	58.600,00	54.999,85	30.000,00	58.600,00	55.155,77
1/921000-722000	Kosten GVU Melk	2225	3225	24	300,00	300,00	96,96	300,00	300,00	103,59
SU 22 / 32	Summe Aufwendungen / Auszahlungen operative Gebarung				300,00	300,00	96,96	300,00	300,00	103,59
SA 0 / SA 1	(0) Nettoergebnis (21 - 22) / (1) Geldfluss operative Gebarung (31 - 32)				29.700,00	58.300,00	54.902,89	29.700,00	58.300,00	55.052,18
SA01	Saldo (01) Haushaltsrücklagen (230 - 240)				0,00	0,00	0,00	0,00	0,00	0,00
SA00	Saldo (00) Nettoergebnis nach Haushaltsrücklagen (Saldo 0 + Saldo 01)				29.700,00	58.300,00	54.902,89			
Investive Gebarung										
SU 33	Summe Einzahlungen investive Gebarung							0,00	0,00	0,00
SU 34	Summe Auszahlungen investive Gebarung							0,00	0,00	0,00
SA2	Saldo (2) Geldfluss aus der Investiven Gebarung (33 - 34)							0,00	0,00	0,00
SA3	Saldo (3) Nettofinanzierungssaldo (Saldo 1 + Saldo 2)							29.700,00	58.300,00	55.052,18
Finanzierungstätigkeit										
SU 35	Summe Einzahlungen aus der Finanzierungstätigkeit							0,00	0,00	0,00
SU 36	Summe Auszahlungen aus der Finanzierungstätigkeit							0,00	0,00	0,00
SA4	Saldo (4) Geldfluss aus der Finanzierungstätigkeit (35 - 36)							0,00	0,00	0,00
SA5	Saldo (5) Geldfluss aus der voranschlagswirksamen Gebarung (Saldo 3 + Saldo 4)							29.700,00	58.300,00	55.052,18
925	Ertragsanteile an gemeinschaftlichen Bundesabgaben									
925000	Ertragsanteile an gem.Bundesabgaben									
Operative Gebarung										
2/925000+859400	Abgabenertragsanteile	2112	3112	11	3.320.000,00	3.366.000,00	3.224.756,94	3.320.000,00	3.366.000,00	3.224.756,94
SU 21 / 31	Summe Erträge / Einzahlungen operative Gebarung				3.320.000,00	3.366.000,00	3.224.756,94	3.320.000,00	3.366.000,00	3.224.756,94
SU 22 / 32	Summe Aufwendungen / Auszahlungen operative Gebarung				0,00	0,00	0,00	0,00	0,00	0,00
SA 0 / SA 1	(0) Nettoergebnis (21 - 22) / (1) Geldfluss operative Gebarung (31 - 32)				3.320.000,00	3.366.000,00	3.224.756,94	3.320.000,00	3.366.000,00	3.224.756,94
SA01	Saldo (01) Haushaltsrücklagen (230 - 240)				0,00	0,00	0,00	0,00	0,00	0,00
SA00	Saldo (00) Nettoergebnis nach Haushaltsrücklagen (Saldo 0 + Saldo 01)				3.320.000,00	3.366.000,00	3.224.756,94			
Investive Gebarung										
SU 33	Summe Einzahlungen investive Gebarung							0,00	0,00	0,00
SU 34	Summe Auszahlungen investive Gebarung							0,00	0,00	0,00
SA2	Saldo (2) Geldfluss aus der Investiven Gebarung (33 - 34)							0,00	0,00	0,00
SA3	Saldo (3) Nettofinanzierungssaldo (Saldo 1 + Saldo 2)							3.320.000,00	3.366.000,00	3.224.756,94
Finanzierungstätigkeit										
SU 35	Summe Einzahlungen aus der Finanzierungstätigkeit							0,00	0,00	0,00
SU 36	Summe Auszahlungen aus der Finanzierungstätigkeit							0,00	0,00	0,00

		MVAG VC QU			Ergebnisvoranschlag			Finanzierungsvoranschlag		
		EH	FH		VA 2025	VA 2024	RA 2023	VA 2025	VA 2024	RA 2023
SA4	Saldo (4) Geldfluss aus der Finanzierungstätigkeit (35 – 36)							0,00	0,00	0,00
SA5	Saldo (5) Geldfluss aus der voranschlagswirksamen Gebarung (Saldo 3 + Saldo 4)							3.320.000,00	3.366.000,00	3.224.756,94
94	Finanzzuweisungen und Zuschüsse									
940	Bedarfszuweisungen									
940000	Bedarfszuweisungen									
Operative Gebarung										
2/940000+860000	Bedarfszuweisung Kommunalinvestitionsg.	2121	3121	15	29.700,00		24.948,00	29.700,00		24.948,00
2/940000+861000	Bedarfszuweisung I	2121	3121	15	13.200,00	29.300,00	42.520,38	13.200,00	29.300,00	42.520,38
2/940000+871100	Kapitaltransfers aus Gemeinde-Bedarfszuweisungsmittel	2121	3121	33			28.590,56			28.590,56
SU 21 / 31	Summe Erträge / Einzahlungen operative Gebarung				42.900,00	29.300,00	96.058,94	42.900,00	29.300,00	96.058,94
SU 22 / 32	Summe Aufwendungen / Auszahlungen operative Gebarung				0,00	0,00	0,00	0,00	0,00	0,00
SA 0 / SA 1	(0) Nettoergebnis (21 - 22) / (1) Geldfluss operative Gebarung (31 – 32)				42.900,00	29.300,00	96.058,94	42.900,00	29.300,00	96.058,94
SA01	Saldo (01) Haushaltsrücklagen (230 - 240)				0,00	0,00	0,00	0,00	0,00	0,00
SA00	Saldo (00) Nettoergebnis nach Haushaltsrücklagen (Saldo 0 + Saldo 01)				42.900,00	29.300,00	96.058,94			
Investive Gebarung										
SU 33	Summe Einzahlungen investive Gebarung							0,00	0,00	0,00
SU 34	Summe Auszahlungen investive Gebarung							0,00	0,00	0,00
SA2	Saldo (2) Geldfluss aus der Investiven Gebarung (33 – 34)							0,00	0,00	0,00
SA3	Saldo (3) Nettofinanzierungssaldo (Saldo 1 + Saldo 2)							42.900,00	29.300,00	96.058,94
Finanzierungstätigkeit										
SU 35	Summe Einzahlungen aus der Finanzierungstätigkeit							0,00	0,00	0,00
SU 36	Summe Auszahlungen aus der Finanzierungstätigkeit							0,00	0,00	0,00
SA4	Saldo (4) Geldfluss aus der Finanzierungstätigkeit (35 – 36)							0,00	0,00	0,00
SA5	Saldo (5) Geldfluss aus der voranschlagswirksamen Gebarung (Saldo 3 + Saldo 4)							42.900,00	29.300,00	96.058,94
941	Sonstige Finanzzuweisungen nach dem FAG									
941000	Sonstige Finanzzuweisungen nach dem FAG									
Operative Gebarung										
2/941000+860100	Transfers von Bund, Bundesfonds und Bundeskammern	2121	3121	15	89.100,00	15.800,00	15.815,00	89.100,00	15.800,00	15.815,00
SU 21 / 31	Summe Erträge / Einzahlungen operative Gebarung				89.100,00	15.800,00	15.815,00	89.100,00	15.800,00	15.815,00
SU 22 / 32	Summe Aufwendungen / Auszahlungen operative Gebarung				0,00	0,00	0,00	0,00	0,00	0,00
SA 0 / SA 1	(0) Nettoergebnis (21 - 22) / (1) Geldfluss operative Gebarung (31 – 32)				89.100,00	15.800,00	15.815,00	89.100,00	15.800,00	15.815,00
SA01	Saldo (01) Haushaltsrücklagen (230 - 240)				0,00	0,00	0,00	0,00	0,00	0,00
SA00	Saldo (00) Nettoergebnis nach Haushaltsrücklagen (Saldo 0 + Saldo 01)				89.100,00	15.800,00	15.815,00			

	MVAG	VC QU	Ergebnisvoranschlag			Finanzierungsvoranschlag			
			EH	FH	VA 2025	VA 2024	RA 2023	VA 2025	VA 2024
Investive Gebarung									
SU 33							0,00	0,00	0,00
SU 34							0,00	0,00	0,00
SA2							0,00	0,00	0,00
SA3							89.100,00	15.800,00	15.815,00
Finanzierungstätigkeit									
SU 35							0,00	0,00	0,00
SU 36							0,00	0,00	0,00
SA4							0,00	0,00	0,00
SA5							89.100,00	15.800,00	15.815,00
945									
945000									
Operative Gebarung									
2/945000+860000			2121	3121			16.400,00	16.400,00	
SU 21 / 31							16.400,00	0,00	0,00
SU 22 / 32							0,00	0,00	0,00
SA 0 / SA 1							16.400,00	0,00	0,00
SA01							0,00	0,00	0,00
SA00							16.400,00	0,00	0,00
Investive Gebarung									
SU 33							0,00	0,00	0,00
SU 34							0,00	0,00	0,00
SA2							0,00	0,00	0,00
SA3							16.400,00	0,00	0,00
Finanzierungstätigkeit									
SU 35							0,00	0,00	0,00
SU 36							0,00	0,00	0,00
SA4							0,00	0,00	0,00
SA5							16.400,00	0,00	0,00
947									
947000									
Operative Gebarung									
2/947000+861000			2121	3121	15			42.000,00	42.000,00
SU 21 / 31							0,00	0,00	42.000,00

	MVAG	VC QU	Ergebnisvoranschlag			Finanzierungsvoranschlag					
			EH	FH	VA 2025	VA 2024	RA 2023	VA 2025	VA 2024	RA 2023	
SU 22 / 32			Summe Aufwendungen / Auszahlungen operative Gebarung			0,00	0,00	0,00	0,00	0,00	0,00
SA 0 / SA 1			(0) Nettoergebnis (21 - 22) / (1) Geldfluss operative Gebarung (31 - 32)			0,00	0,00	42.000,00	0,00	0,00	42.000,00
SA01			Saldo (01) Haushaltsrücklagen (230 - 240)			0,00	0,00	0,00	0,00	0,00	0,00
SA00			Saldo (00) Nettoergebnis nach Haushaltsrücklagen (Saldo 0 + Saldo 01)			0,00	0,00	42.000,00			
Investive Gebarung											
SU 33			Summe Einzahlungen investive Gebarung						0,00	0,00	0,00
SU 34			Summe Auszahlungen investive Gebarung						0,00	0,00	0,00
SA2			Saldo (2) Geldfluss aus der Investiven Gebarung (33 - 34)						0,00	0,00	0,00
SA3			Saldo (3) Nettofinanzierungssaldo (Saldo 1 + Saldo 2)						0,00	0,00	42.000,00
Finanzierungstätigkeit											
SU 35			Summe Einzahlungen aus der Finanzierungstätigkeit						0,00	0,00	0,00
SU 36			Summe Auszahlungen aus der Finanzierungstätigkeit						0,00	0,00	0,00
SA4			Saldo (4) Geldfluss aus der Finanzierungstätigkeit (35 - 36)						0,00	0,00	0,00
SA5			Saldo (5) Geldfluss aus der voranschlagswirksamen Gebarung (Saldo 3 + Saldo 4)						0,00	0,00	42.000,00
98 Haushaltsausgleich											
980			Verrechnung zwischen operativer Gebarung und Projekten								
980000			Verrechnung zwischen operativer Gebarung und Projekten								
Operative Gebarung											
SU 21 / 31			Summe Erträge / Einzahlungen operative Gebarung			0,00	0,00	0,00	0,00	0,00	0,00
1/980000-799000			Zuweisungen an Verrechnungsrücklagen	2225	1.126.100,00	2.837.400,00					
			zwischen operativer Gebarung und Projekten								
SU 22 / 32			Summe Aufwendungen / Auszahlungen operative Gebarung			1.126.100,00	2.837.400,00	0,00	0,00	0,00	0,00
SA 0 / SA 1			(0) Nettoergebnis (21 - 22) / (1) Geldfluss operative Gebarung (31 - 32)			-1.126.100,00	-2.837.400,00	0,00	0,00	0,00	0,00
SA01			Saldo (01) Haushaltsrücklagen (230 - 240)			0,00	0,00	0,00	0,00	0,00	0,00
SA00			Saldo (00) Nettoergebnis nach Haushaltsrücklagen (Saldo 0 + Saldo 01)			-1.126.100,00	-2.837.400,00	0,00			
Investive Gebarung											
SU 33			Summe Einzahlungen investive Gebarung						0,00	0,00	0,00
SU 34			Summe Auszahlungen investive Gebarung						0,00	0,00	0,00
SA2			Saldo (2) Geldfluss aus der Investiven Gebarung (33 - 34)						0,00	0,00	0,00
SA3			Saldo (3) Nettofinanzierungssaldo (Saldo 1 + Saldo 2)						0,00	0,00	0,00
Finanzierungstätigkeit											
SU 35			Summe Einzahlungen aus der Finanzierungstätigkeit						0,00	0,00	0,00
SU 36			Summe Auszahlungen aus der Finanzierungstätigkeit						0,00	0,00	0,00
SA4			Saldo (4) Geldfluss aus der Finanzierungstätigkeit (35 - 36)						0,00	0,00	0,00

	MVAG	VC QU	Ergebnisvoranschlag			Finanzierungsvoranschlag		
			EH	FH	VA 2025	VA 2024	RA 2023	VA 2025
SA5			Saldo (5) Geldfluss aus der voranschlagswirksamen Gebarung (Saldo 3 + Saldo 4)			0,00	0,00	0,00
99			Jahresergebnis, Übergabe und Übernahme des Jahresergebnisses, Abwicklung der Vorjahre					
990			Überschüsse und Abgänge (soweit nicht zugeordnet)					
990000			Überschüsse und Abgänge (soweit nicht zugeordnet)					
Operative Gebarung								
SU 21 / 31			Summe Erträge / Einzahlungen operative Gebarung			0,00	0,00	0,00
SU 22 / 32			Summe Aufwendungen / Auszahlungen operative Gebarung			0,00	0,00	0,00
SA 0 / SA 1			(0) Nettoergebnis (21 - 22) / (1) Geldfluss operative Gebarung (31 - 32)			0,00	0,00	0,00
1/990000-795077			Zuweisungen an allgemeine Haushaltsrücklagen	2401		818.881,54		
SA01			Saldo (01) Haushaltsrücklagen (230 - 240)			0,00	0,00	-818.881,54
SA00			Saldo (00) Nettoergebnis nach Haushaltsrücklagen (Saldo 0 + Saldo 01)			0,00	0,00	-818.881,54
Investive Gebarung								
SU 33			Summe Einzahlungen investive Gebarung			0,00	0,00	0,00
SU 34			Summe Auszahlungen investive Gebarung			0,00	0,00	0,00
SA2			Saldo (2) Geldfluss aus der Investiven Gebarung (33 - 34)			0,00	0,00	0,00
SA3			Saldo (3) Nettofinanzierungssaldo (Saldo 1 + Saldo 2)			0,00	0,00	0,00
Finanzierungstätigkeit								
SU 35			Summe Einzahlungen aus der Finanzierungstätigkeit			0,00	0,00	0,00
SU 36			Summe Auszahlungen aus der Finanzierungstätigkeit			0,00	0,00	0,00
SA4			Saldo (4) Geldfluss aus der Finanzierungstätigkeit (35 - 36)			0,00	0,00	0,00
SA5			Saldo (5) Geldfluss aus der voranschlagswirksamen Gebarung (Saldo 3 + Saldo 4)			0,00	0,00	0,00

MVAG	Mittelverwendungs- und -aufbringungsgruppen	Mittelaufbringung	Mittelverwendung	Saldo
211	Erträge aus der operativen Verwaltungstätigkeit	9.331.600,00		
212	Erträge aus Transfers	1.431.500,00		
213	Finanzerträge	1.000,00		
Summe Erträge (SU 21)		10.764.100,00		
2117	Nicht finanzierungswirksame operative Erträge (Auflösung von Rückstellungen und Aktivierte Eigenleistungen)	-21.300,00		
2127	Nicht finanzierungswirksamer Transferertrag (Auflösung von Investitionszuschüssen)	-158.600,00		
2136	Sonstige nicht finanzierungswirksame Finanzerträge (Auflösung von RS Bewertung von Beteiligungen und aktiven Finanzinstrumenten)			
Nicht finanzwirksame Erträge		-179.900,00		
Finanzwirksame Erträge		10.584.200,00		
221	Personalaufwand		1.705.400,00	
222	Sachaufwand		5.464.400,00	
223	Transferaufwand		3.309.600,00	
224	Finanzaufwand		5.400,00	
Summe Aufwendungen (SU 22)			10.484.800,00	
2214	Nicht finanzierungswirksamer Personalaufwand (Dotierung RS für Abfertigungen, Jubiläum u. nicht konsumierte Urlaube)			
2226	Nicht finanzierungswirksamer Sachaufwand (inkl. Abschreibungen, Dotierung von RS Prozess, ausstehende Rechnungen)		-1.645.300,00	
2237	Nicht finanzierungswirksamer Transferaufwand (Dotierungen von RS f. Pensionen)			
2245	Nicht finanzierungswirksamer Finanzaufwand (Wertberichtigungen zu Finanzinstrumenten, Aufwendungen aus der Bewertung von Beteiligungen)			
Nicht finanzwirksame Aufwendungen			-1.645.300,00	
Finanzwirksame Aufwendungen			8.839.500,00	
Finanzwirksames Ergebnis		10.584.200,00	8.839.500,00	1.744.700,00

MVAG	Mittelverwendungs- und -aufbringungsgruppen	Mittelaufbringung	Mittelverwendung	Saldo
332	Einzahlungen aus der Rückzahlung von Darlehen sowie gewährten Vorschüssen (ohne 332x mit Projektcode - Anzahlungen)			
1141	Vorräte (- Veränderung)			
1142	Gegebene Anzahlungen auf Vorräte (- Veränderung)			
1540	Passive Rechnungsabgrenzung			
	Einzahlungen der Kontengruppe 000-089, die keinem Projekt mit Projektcode 1 zugeordnet sind			
	Einzahlungen der Kontengruppe 30, die keinem Projekt mit Projektcode 1 zugeordnet sind			
	- Erträge der Kontogruppe 80 mit Projektcode 1			
2301	Entnahmen von Rücklagen endfälliger Darlehen (Kontengruppe 893)			
Jährliche wiederkehrende Einzahlungen		0,00		
36	Auszahlungen aus der Finanzierungstätigkeit (ohne Projektcode 1)		83.800,00	
2401	Zuweisung an Rücklagen endfälliger Darlehen (Kontengruppe 793)			
342	Auszahlungen aus der Gewährung von Darlehen sowie gewährten Vorschüssen (ohne 342x mit Projektcode - Anzahlungen)			
1141	Vorräte (+ Veränderung)			
1142	Gegebene Anzahlungen auf Vorräte (+ Veränderung)			
1170	Aktive Rechnungsabgrenzung			
	Auszahlungen (Investitionen) der Kontengruppe 000-083, die keinem Projekt mit Projektcode 1 zugeordnet sind		145.000,00	
Jährliche wiederkehrende Auszahlungen			228.800,00	
	Kontengruppe 871, KT der Ergebnisrechnung, mit Projektcode (BZ)	-389.800,00		
Summe Kapitaltransfers der Ergebnisrechnung		-389.800,00		
H1 Jährliches Haushaltspotential (Eigenmittel)		10.194.400,00	9.068.300,00	1.126.100,00
H4VJ Haushaltspotential Vorjahr (Endbestand HP-RL Vorjahr, Konto 935077 = AB)				0,00
H2 verfügbares Haushaltspotential (Eigenmittel)				1.126.100,00

MVAG	Mittelverwendungs- und -aufbringungsgruppen	Mittelaufbringung	Mittelverwendung	Saldo
Information 1 - Berechnung der tatsächlichen Liquidität				
im verfügbaren Haushaltspotential enthaltene Bedarfszuweisungen zur Liquiditätssteigerung aus Kontogruppe 871, KT der Ergebnisrechnung ohne Projektcode				
tatsächlicher Liquiditätsbedarf ohne Rücklagenauflösung (Abgang)		1.126.100,00		
2401	Zuweisungen an Haushaltsrücklagen (Kontengruppe 794)			
2401	Zuweisungen an Haushaltsrücklagen (Kontengruppe 795)			
Jährliche Aufwände für Rücklagen			0,00	
2301	Entnahmen von Haushaltsrücklagen (Kontengruppe 894)			
2301	Entnahmen von Haushaltsrücklagen (Kontengruppe 895)			
Jährliche RL-Erträge f. Investitionen (finanzw.)		0,00		
H3 verfügbares Haushaltspotential (Eigenmittel) nach finanzwirksamen Rücklagen		1.126.100,00	0,00	1.126.100,00
- Zuweisungen und Umbuchungen an investive Vorhaben			1.647.100,00	-1.647.100,00
+ Rückführungen und Umbuchungen von investiven Vorhaben		521.000,00		521.000,00
H4 kumuliertes Haushaltspotential (Eigenmittel) Endbestand		1.647.100,00	1.647.100,00	0,00

Vorhaben	Vorhabensbezeichnung	RA Vorjahre	VA 2024	VA 2025	Plan 2026	Plan 2027	Plan 2028	Plan 2029	Plan Gesamt (gerundet)
Konto	Bezeichnung								
1163125	FF-Grafenwörth Ankauf HLF3 (2025 bis 2026)								
	Geplante Gesamtkosten: 600.000,00								
	Auszahlungen - Investitionen - Mittelverwendung	0,00	0,00	599.500,00	0,00	0,00	0,00	0,00	599.500,00
	Anschaffungs- oder Herstellungskosten	0,00	0,00	599.500,00	0,00	0,00	0,00	0,00	599.500,00
5/163125-040000	Fahrzeuge FF-Grafenwörth HLF3			599.500,00					599.500,00
	Einzahlungen - Finanzierung - Mittelaufbringung	0,00	0,00	599.500,00	0,00	0,00	0,00	0,00	599.500,00
	Mittel aus Geldfluss aus der operativen Gebarung	0,00	0,00	148.900,00	0,00	0,00	0,00	0,00	148.900,00
6/163125+899000	Entnahmen aus Verrechnungsrücklagen zwischen operativer Gebarung und Projekten			148.900,00					148.900,00
	Bedarfszuweisungen/KTZ	0,00	0,00	183.300,00	0,00	0,00	0,00	0,00	183.300,00
6/163125+301000	Kapitaltransfers von Ländern, Landesfonds und Landeskammern			100.000,00					100.000,00
6/163125+871000	Kapitaltransfers aus Gemeinde-Bedarfszuweisungsmitteln			83.300,00					83.300,00
	Haushaltsrücklagen/Zahlungsmittelreserven	0,00	0,00	0,00	0,00	0,00	0,00	0,00	0,00
	Sonstige Kapitaltransfers und Subventionen	0,00	0,00	267.300,00	0,00	0,00	0,00	0,00	267.300,00
6/163125+303000	Kapitaltransfers von FF-Grafenwörth			267.300,00					267.300,00
	Darlehen/Innere Darlehen	0,00	0,00	0,00	0,00	0,00	0,00	0,00	0,00
	Finanzierungsleasing	0,00	0,00	0,00	0,00	0,00	0,00	0,00	0,00
	Veräußerung langfristiges Vermögen und sonstiges	0,00	0,00	0,00	0,00	0,00	0,00	0,00	0,00
Finanzierungsergebnis 1163125		0,00	0,00	0,00	0,00	0,00	0,00	0,00	0,00
	<i>inklusive Vorjahre (gerundet)</i>		0,00	0,00	0,00	0,00	0,00	0,00	

Vorhaben	Vorhabensbezeichnung	RA Vorjahre	VA 2024	VA 2025	Plan 2026	Plan 2027	Plan 2028	Plan 2029	Plan Gesamt (gerundet)	
Konto	Bezeichnung									
1240000	Kindergartenbau (2000 bis 2028)									
Erläuterungen zum Vorhaben:										
Ein Überschuss von € 634.500 aus dem Vorhaben "Sonnenkraft Grafenwörth" ist dem HH-Konto 6/240+899 inkludiert. Der Restbetrag von € 1.359.600 wurde aus der operativen Gebarung dem Projekt zugeführt.										
Auszahlungen - Investitionen - Mittelverwendung		711.411,81	2.900.000,00	10.000,00	10.000,00	10.000,00	10.000,00	10.000,00	0,00	3.651.400,00
Anschaffungs- oder Herstellungskosten		711.411,81	3.400.000,00	10.000,00	10.000,00	10.000,00	10.000,00	10.000,00	0,00	4.151.400,00
5/240000-010000	Gebäude und Bauten	667.111,86	3.000.000,00	10.000,00	10.000,00	10.000,00	10.000,00			3.707.100,00
5/240000-042000	Amts-, Betriebs- und Geschäftsausstattung	4.054,62	400.000,00							404.100,00
5/240000-050000	PV Anlage KIGA Wagram	40.245,33								40.200,00
Korrektur Auszahlungen VA 2024		0,00	-500.000,00	0,00	0,00	0,00	0,00	0,00	0,00	-500.000,00
Einzahlungen - Finanzierung - Mittelaufbringung		711.411,81	1.994.100,00	316.200,00	216.600,00	206.600,00	206.500,00	0,00	0,00	3.651.400,00
Mittel aus Geldfluss aus der operativen Gebarung		375.806,54	1.994.100,00	316.200,00	216.600,00	206.600,00	206.500,00	0,00	0,00	3.315.800,00
6/240000+000000	Verkaufserlös Kindergarten Jettsdorf	245.223,71								245.200,00
5/240000-729960	Sonstige Aufwendungen Fehlbeträge 2019	-534.647,98								-534.600,00
6/240000+829910	Verrechnung zwischen der operativen & innerhalb der investiven Gebarung Sonnenkraft	665.230,81								665.200,00
6/240000+899000	Entnahmen aus Verrechnungsrücklagen zwischen operativer Gebarung und Projekten		1.994.100,00	316.200,00	216.600,00	206.600,00	206.500,00			2.940.000,00
Bedarfszuweisungen/KTZ		37.200,00	0,00	0,00	0,00	0,00	0,00	0,00	0,00	37.200,00
6/240000+301000	Kapitaltransfers von Ländern, Landesfonds und Landeskammern	37.200,00								37.200,00
Haushaltsrücklagen/Zahlungsmittelreserven		0,00	1.600.000,00	0,00	0,00	0,00	0,00	0,00	0,00	1.600.000,00
6/240000+895001	Entnahmen von allgemeinen Haushaltsrücklagen		1.600.000,00							1.600.000,00
Sonstige Kapitaltransfers und Subventionen		298.405,27	0,00	0,00	0,00	0,00	0,00	0,00	0,00	298.400,00
6/240000+300000	Kapitaltransfers von Bund, Bundesfonds und Bundeskammern	298.405,27								298.400,00
Darlehen/Innere Darlehen		0,00	0,00	0,00	0,00	0,00	0,00	0,00	0,00	0,00
Finanzierungsleasing		0,00	0,00	0,00	0,00	0,00	0,00	0,00	0,00	0,00
Veräußerung langfristiges Vermögen und sonstiges		0,00	0,00	0,00	0,00	0,00	0,00	0,00	0,00	0,00

Vorhaben	Vorhabensbezeichnung	RA Vorjahre	VA 2024	VA 2025	Plan 2026	Plan 2027	Plan 2028	Plan 2029	Plan Gesamt (gerundet)
Konto	Bezeichnung								
	Korrektur Einzahlungen VA 2024	0,00	-1.600.000,00	0,00	0,00	0,00	0,00	0,00	-1.600.000,00
Finanzierungsergebnis 1240000		0,00	-905.900,00	306.200,00	206.600,00	196.600,00	196.500,00	0,00	0,00
	<i>inklusive Vorjahre (gerundet)</i>		-905.900,00	-599.700,00	-393.100,00	-196.500,00	0,00	0,00	

Vorhaben	Vorhabensbezeichnung	RA Vorjahre	VA 2024	VA 2025	Plan 2026	Plan 2027	Plan 2028	Plan 2029	Plan Gesamt (gerundet)
Konto	Bezeichnung								
1612000	Straßenbau (2000 bis 9999)								
	Auszahlungen - Investitionen - Mittelverwendung	4.301.959,43	1.000.000,00	650.000,00	360.000,00	360.000,00	360.000,00	360.000,00	7.392.000,00
	Anschaffungs- oder Herstellungskosten	4.301.959,43	1.000.000,00	650.000,00	360.000,00	360.000,00	360.000,00	360.000,00	7.392.000,00
5/612000-002000	Straßenbauten	3.280.445,48	630.000,00	600.000,00	290.000,00	310.000,00	310.000,00	310.000,00	5.730.400,00
5/612000-002100	Grundstücke für Straßenbauten	100.035,60							100.000,00
5/612000-002200	Auspflanzungen	283.955,59							284.000,00
5/612000-002300	Gehsteige	71.939,93							71.900,00
5/612000-002400	Pflasterungen	264.161,53	70.000,00	50.000,00	70.000,00	50.000,00	50.000,00	50.000,00	604.200,00
5/612000-002500	Zufahrten	258.992,91							259.000,00
5/612000-002600	Winzerweg Nebenflächen	3.072,16							3.100,00
5/612000-002800	Sanierung Sonngasse Feuersbrunn	11.276,23							11.300,00
5/612000-003100	Siedlungserweiterung Feuersbrunn	28.080,00	300.000,00						328.100,00
	Einzahlungen - Finanzierung - Mittelaufbringung	4.301.959,43	1.000.000,00	650.000,00	360.000,00	360.000,00	360.000,00	360.000,00	7.392.000,00
	Mittel aus Geldfluss aus der operativen Gebarung	1.243.322,62	285.000,00	160.000,00	0,00	0,00	0,00	0,00	1.688.300,00
6/612000+829910	Sonstige Erträge - Ausgleich Investitionshaushalt	196.905,83							196.900,00
6/612000+829960	Sonstige Erträge Überschüsse	1.046.416,79							1.046.400,00
6/612000+899000	Entnahmen aus Verrechnungsrücklagen zwischen operativer Gebarung und Projekten		285.000,00	160.000,00					445.000,00
	Bedarfszuweisungen/KTZ	2.338.000,00	600.000,00	330.000,00	200.000,00	200.000,00	200.000,00	200.000,00	4.068.000,00
6/612000+301000	Kapitaltransfers von Ländern, Landesfonds und Landeskammern			30.000,00					30.000,00
6/612000+871000	Kapitaltransferzahlungen Land NÖ Bedarfszuweisungen	2.338.000,00	600.000,00	300.000,00	200.000,00	200.000,00	200.000,00	200.000,00	4.038.000,00
	Haushaltsrücklagen/Zahlungsmittelreserven	0,00	0,00	0,00	0,00	0,00	0,00	0,00	0,00
	Sonstige Kapitaltransfers und Subventionen	720.636,81	115.000,00	160.000,00	160.000,00	160.000,00	160.000,00	160.000,00	1.635.600,00
6/612000+300000	Kapitaltransfers von Bund, Bundesfonds und Bundeskammern	72.587,71							72.600,00
6/612000+307000	Interessentenbeiträge	648.049,10	115.000,00	160.000,00	160.000,00	160.000,00	160.000,00	160.000,00	1.563.000,00
	Darlehen/Innere Darlehen	0,00	0,00	0,00	0,00	0,00	0,00	0,00	0,00
	Finanzierungsleasing	0,00	0,00	0,00	0,00	0,00	0,00	0,00	0,00

Vorhaben	Vorhabensbezeichnung	RA Vorjahre	VA 2024	VA 2025	Plan 2026	Plan 2027	Plan 2028	Plan 2029	Plan Gesamt (gerundet)
Konto	Bezeichnung								
	Veräußerung langfristiges Vermögen und sonstiges	0,00	0,00	0,00	0,00	0,00	0,00	0,00	0,00
Finanzierungsergebnis 1612000		0,00	0,00	0,00	0,00	0,00	0,00	0,00	0,00
	<i>inklusive Vorjahre (gerundet)</i>		0,00	0,00	0,00	0,00	0,00	0,00	

Vorhaben	Vorhabensbezeichnung	RA Vorjahre	VA 2024	VA 2025	Plan 2026	Plan 2027	Plan 2028	Plan 2029	Plan Gesamt (gerundet)
Konto	Bezeichnung								
1612001	Geh- und Radweg Jettsdorf (2015 bis 2025)								
	Auszahlungen - Investitionen - Mittelverwendung	5.520,93	0,00	148.100,00	0,00	0,00	0,00	0,00	153.600,00
	Anschaffungs- oder Herstellungskosten	5.520,93	250.000,00	148.100,00	0,00	0,00	0,00	0,00	403.600,00
5/612001-002000	Straßenbau Jettsdorf	5.520,93	200.000,00	123.100,00					328.600,00
5/612001-003000	Grundstücke zu Geh- und Radweg Jettsdorf		50.000,00	25.000,00					75.000,00
	Korrektur Auszahlungen VA 2024	0,00	-250.000,00	0,00	0,00	0,00	0,00	0,00	-250.000,00
	Einzahlungen - Finanzierung - Mittelaufbringung	53.605,09	0,00	100.000,00	0,00	0,00	0,00	0,00	153.600,00
	Mittel aus Geldfluss aus der operativen Gebarung	0,00	101.900,00	0,00	0,00	0,00	0,00	0,00	101.900,00
6/612001+899000	Entnahmen aus Verrechnungsrücklagen zwischen operativer Gebarung und Projekten		101.900,00						101.900,00
	Bedarfszuweisungen/KTZ	53.605,09	100.000,00	100.000,00	0,00	0,00	0,00	0,00	253.600,00
6/612001+301000	Kapitaltransferzahlung Land	53.605,09	100.000,00	100.000,00					253.600,00
	Haushaltsrücklagen/Zahlungsmittelreserven	0,00	0,00	0,00	0,00	0,00	0,00	0,00	0,00
	Sonstige Kapitaltransfers und Subventionen	0,00	0,00	0,00	0,00	0,00	0,00	0,00	0,00
	Darlehen/Innere Darlehen	0,00	0,00	0,00	0,00	0,00	0,00	0,00	0,00
	Finanzierungsleasing	0,00	0,00	0,00	0,00	0,00	0,00	0,00	0,00
	Veräußerung langfristiges Vermögen und sonstiges	0,00	0,00	0,00	0,00	0,00	0,00	0,00	0,00
	Korrektur Einzahlungen VA 2024	0,00	-201.900,00	0,00	0,00	0,00	0,00	0,00	-201.900,00
Finanzierungsergebnis 1612001		48.084,16	0,00	-48.100,00	0,00	0,00	0,00	0,00	0,00
	<i>inklusive Vorjahre (gerundet)</i>		48.100,00	0,00	0,00	0,00	0,00	0,00	

Vorhaben	Vorhabensbezeichnung	RA Vorjahre	VA 2024	VA 2025	Plan 2026	Plan 2027	Plan 2028	Plan 2029	Plan Gesamt (gerundet)
Konto	Bezeichnung								
1710000	Güterwegsanierungen /Güterwegerhaltung (2000 bis 9999)								
	Auszahlungen - Investitionen - Mittelverwendung	152.101,10	37.800,00	289.000,00	10.000,00	10.000,00	10.000,00	10.000,00	518.900,00
	Anschaffungs- oder Herstellungskosten	152.101,10	90.800,00	289.000,00	10.000,00	10.000,00	10.000,00	10.000,00	571.900,00
	5/710000-002000 Wegebauten	152.101,10	90.800,00	29.000,00	10.000,00	10.000,00	10.000,00	10.000,00	311.900,00
	5/710100-002000 Wegebauten Wawerkaweg			260.000,00					260.000,00
	Korrektur Auszahlungen VA 2024	0,00	-53.000,00	0,00	0,00	0,00	0,00	0,00	-53.000,00
	Einzahlungen - Finanzierung - Mittelaufbringung	201.989,14	37.800,00	239.100,00	10.000,00	10.000,00	10.000,00	10.000,00	518.900,00
	Mittel aus Geldfluss aus der operativen Gebarung	87.389,14	62.300,00	96.100,00	0,00	0,00	0,00	0,00	245.800,00
	6/710000+000000 Bebaute Grundstücke	11.406,00							11.400,00
	6/710000+829910 Verrechnung zwischen der operativen Gebarung und Projekten	59.621,58							59.600,00
	6/710000+829960 Sonstige Erträge Überschüsse	16.361,56							16.400,00
	6/710000+899000 Entnahmen aus Verrechnungsrücklagen zwischen operativer Gebarung und Projekten		62.300,00	96.100,00					158.400,00
	Bedarfszuweisungen/KTZ	114.600,00	11.800,00	143.000,00	10.000,00	10.000,00	10.000,00	10.000,00	309.400,00
	6/710000+301000 Kapitaltransfers Land ST 8	79.425,00	5.900,00	6.500,00	5.000,00	5.000,00	5.000,00	5.000,00	111.800,00
	6/710000+871000 Kapitaltransferzahlungen Land Nö Bedarfszuweisungen	35.175,00	5.900,00	6.500,00	5.000,00	5.000,00	5.000,00	5.000,00	67.600,00
	6/710100+301000 Kapitaltransfers von Ländern für Wawerkaweg			130.000,00					130.000,00
	Haushaltsrücklagen/Zahlungsmittelreserven	0,00	0,00	0,00	0,00	0,00	0,00	0,00	0,00
	Sonstige Kapitaltransfers und Subventionen	0,00	0,00	0,00	0,00	0,00	0,00	0,00	0,00
	Darlehen/Innere Darlehen	0,00	0,00	0,00	0,00	0,00	0,00	0,00	0,00
	Finanzierungsleasing	0,00	0,00	0,00	0,00	0,00	0,00	0,00	0,00
	Veräußerung langfristiges Vermögen und sonstiges	0,00	0,00	0,00	0,00	0,00	0,00	0,00	0,00
	Korrektur Einzahlungen VA 2024	0,00	-36.300,00	0,00	0,00	0,00	0,00	0,00	-36.300,00
	Finanzierungsergebnis 1710000	49.888,04	0,00	-49.900,00	0,00	0,00	0,00	0,00	0,00
	<i>inklusive Vorjahre (gerundet)</i>		49.900,00	0,00	0,00	0,00	0,00	0,00	

Vorhaben	Vorhabensbezeichnung	RA Vorjahre	VA 2024	VA 2025	Plan 2026	Plan 2027	Plan 2028	Plan 2029	Plan Gesamt (gerundet)
Konto	Bezeichnung								
1850000	allg. Anlagen - Erweiterungen /Betriebe der Wasserversorgung (2000 bis 9999)								
Erläuterungen zum Vorhaben:									
Aus den Mitteln der Energiespar-BZ wurde im Jahr 2020 eine Summe in der Höhe von € 5.000,- seitens des Amtes der NÖ LR angewiesen.									
Auszahlungen - Investitionen - Mittelverwendung		587.718,58	80.000,00	125.000,00	30.000,00	30.000,00	30.000,00	30.000,00	912.700,00
 Anschaffungs- oder Herstellungskosten		587.718,58	155.000,00	125.000,00	30.000,00	30.000,00	30.000,00	30.000,00	987.700,00
5/850000-001300	WVA BA 11 Sonnenblumenweg	185.250,00							185.300,00
5/850000-004000	Div. Erweiterungen und Sanierungen	238.433,36	55.000,00	50.000,00	30.000,00	30.000,00	30.000,00	30.000,00	463.400,00
5/850000-004010	WVA An der Plach		100.000,00	75.000,00					175.000,00
5/850000-004020	Rechte Zeile St. Johann	140.000,00							140.000,00
5/850000-040100	Fahrzeuge	24.035,22							24.000,00
 Korrektur Auszahlungen VA 2024		0,00	-75.000,00	0,00	0,00	0,00	0,00	0,00	-75.000,00
Einzahlungen - Finanzierung - Mittelaufbringung		594.347,33	415.000,00	-216.600,00	30.000,00	30.000,00	30.000,00	30.000,00	912.700,00
 Mittel aus Geldfluss aus der operativen Gebarung		382.362,22	100.000,00	-256.600,00	0,00	0,00	0,00	0,00	225.800,00
5/850000-799000	Zuführung an Vohaben 185002			-271.000,00					-271.000,00
6/850000+829910	Verrechnung zwischen der operativen Gebarung und Projekten	382.362,22							382.400,00
6/850000+899000	Entnahmen aus Verrechnungsrücklagen zwischen operativer Gebarung und Projekten		100.000,00	14.400,00					114.400,00
 Bedarfszuweisungen/KTZ		5.000,00	0,00	0,00	0,00	0,00	0,00	0,00	5.000,00
6/850000+871000	Kapitaltransfers aus Gemeinde-Bedarfszuweisungsmittel	5.000,00							5.000,00
 Haushaltsrücklagen/Zahlungsmittelreserven		0,00	0,00	0,00	0,00	0,00	0,00	0,00	0,00
 Sonstige Kapitaltransfers und Subventionen		206.985,11	55.000,00	40.000,00	30.000,00	30.000,00	30.000,00	30.000,00	422.000,00
6/850000+300000	Kapitaltransfers von Bund, Bundesfonds und Bundeskammern	127.200,55	20.000,00	10.000,00	10.000,00	10.000,00	10.000,00	10.000,00	197.200,00
2/850000+307000	Wasseranschlußabgabe		35.000,00	30.000,00	20.000,00	20.000,00	20.000,00	20.000,00	145.000,00
6/850000+307000	Wasseranschlußabgabe	79.784,56							79.800,00
 Darlehen/Innere Darlehen		0,00	0,00	0,00	0,00	0,00	0,00	0,00	0,00
 Finanzierungsleasing		0,00	0,00	0,00	0,00	0,00	0,00	0,00	0,00
 Veräußerung langfristiges Vermögen und sonstiges		0,00	0,00	0,00	0,00	0,00	0,00	0,00	0,00

Vorhaben	Vorhabensbezeichnung	RA Vorjahre	VA 2024	VA 2025	Plan 2026	Plan 2027	Plan 2028	Plan 2029	Plan Gesamt (gerundet)
Konto	Bezeichnung								
	Korrektur Einzahlungen VA 2024	0,00	260.000,00	0,00	0,00	0,00	0,00	0,00	260.000,00
Finanzierungsergebnis 1850000		6.628,75	335.000,00	-341.600,00	0,00	0,00	0,00	0,00	0,00
	<i>inklusive Vorjahre (gerundet)</i>		341.600,00	0,00	0,00	0,00	0,00	0,00	

Vorhaben	Vorhabensbezeichnung	RA Vorjahre	VA 2024	VA 2025	Plan 2026	Plan 2027	Plan 2028	Plan 2029	Plan Gesamt (gerundet)
Konto	Bezeichnung								
1850002	Infrastrukturprojekt Sonnenweiher Wasserleitung (2020 bis 2025)								
Erläuterungen zum Vorhaben:									
Ein Ausgleich des Vorhabens ist aufgrund von Rundungsdifferenzen aus den Vorjahren systemtechnisch nicht möglich.									
Auszahlungen - Investitionen - Mittelverwendung		380.048,33	240.000,00	30.000,00	0,00	0,00	0,00	0,00	650.000,00
Anschaffungs- oder Herstellungskosten		380.048,33	165.000,00	30.000,00	0,00	0,00	0,00	0,00	575.000,00
5/850002-004010	Wasserbauten und -anlagen	380.048,33	165.000,00	30.000,00					575.000,00
Korrektur Auszahlungen VA 2024		0,00	75.000,00	0,00	0,00	0,00	0,00	0,00	75.000,00
Einzahlungen - Finanzierung - Mittelaufbringung		379.098,33	0,00	271.000,00	0,00	0,00	0,00	0,00	650.100,00
Mittel aus Geldfluss aus der operativen Gebarung		379.098,33	200.000,00	271.000,00	0,00	0,00	0,00	0,00	850.100,00
6/850002+829910	Verrechnung zwischen der operativen Gebarung und Projekten	379.098,33							379.100,00
6/850002+899000	Entnahmen aus Verrechnungsrücklagen zwischen operativer Gebarung und Projekten		200.000,00						200.000,00
6/850002+899100	Entnahmen aus Vorhaben 1850000			271.000,00					271.000,00
Bedarfszuweisungen/KTZ		0,00	0,00	0,00	0,00	0,00	0,00	0,00	0,00
Haushaltsrücklagen/Zahlungsmittelreserven		0,00	0,00	0,00	0,00	0,00	0,00	0,00	0,00
Sonstige Kapitaltransfers und Subventionen		0,00	0,00	0,00	0,00	0,00	0,00	0,00	0,00
Darlehen/Innere Darlehen		0,00	0,00	0,00	0,00	0,00	0,00	0,00	0,00
Finanzierungsleasing		0,00	0,00	0,00	0,00	0,00	0,00	0,00	0,00
Veräußerung langfristiges Vermögen und sonstiges		0,00	0,00	0,00	0,00	0,00	0,00	0,00	0,00
Korrektur Einzahlungen VA 2024		0,00	-200.000,00	0,00	0,00	0,00	0,00	0,00	-200.000,00
Finanzierungsergebnis 1850002		-950,00	-240.000,00	241.000,00	0,00	0,00	0,00	0,00	100,00
	<i>inklusive Vorjahre (gerundet)</i>		-241.000,00	100,00	100,00	100,00	100,00	100,00	

Vorhaben	Vorhabensbezeichnung	RA Vorjahre	VA 2024	VA 2025	Plan 2026	Plan 2027	Plan 2028	Plan 2029	Plan Gesamt (gerundet)
Konto	Bezeichnung								
1851000	allg. Anlagen - Erweiterungen /Betriebe der Abwasserbeseitigung (2000 bis 9999)								
	Auszahlungen - Investitionen - Mittelverwendung	289.133,60	75.000,00	140.000,00	56.300,00	56.300,00	56.300,00	56.100,00	729.100,00
	Anschaffungs- oder Herstellungskosten	289.133,60	155.000,00	140.000,00	56.300,00	56.300,00	56.300,00	56.100,00	809.100,00
	5/851000-004000 ABA BA 11 Sonnenblumenweg	99.750,00							99.800,00
	5/851000-004010 Div. Erweiterungen und Sanierungen	189.383,60	55.000,00	40.000,00	56.300,00	56.300,00	56.300,00	56.100,00	509.400,00
	5/851000-004020 ABA An der Plach		100.000,00	100.000,00					200.000,00
	Korrektur Auszahlungen VA 2024	0,00	-80.000,00	0,00	0,00	0,00	0,00	0,00	-80.000,00
	Einzahlungen - Finanzierung - Mittelaufbringung	289.133,60	430.000,00	-110.000,00	30.000,00	30.000,00	30.000,00	30.000,00	729.100,00
	Mittel aus Geldfluss aus der operativen Gebarung	119.559,76	90.000,00	-150.000,00	0,00	0,00	0,00	0,00	59.600,00
	5/851000-799000 Zuführung an Vorhaben 1851002			-250.000,00					-250.000,00
	6/851000+829910 Rückführungen und Umbuchungen an investiven Vorhaben	76.296,60							76.300,00
	6/851000+829960 Sonstige Erträge Überschüsse 2019	43.263,16							43.300,00
	6/851000+899000 Entnahmen aus Verrechnungsrücklagen zwischen operativer Gebarung und Projekten		90.000,00	100.000,00					190.000,00
	Bedarfszuweisungen/KTZ	0,00	0,00	0,00	0,00	0,00	0,00	0,00	0,00
	Haushaltsrücklagen/Zahlungsmittelreserven	0,00	0,00	0,00	0,00	0,00	0,00	0,00	0,00
	Sonstige Kapitaltransfers und Subventionen	169.573,84	65.000,00	40.000,00	30.000,00	30.000,00	30.000,00	30.000,00	394.600,00
	6/851000+300000 Kapitaltransfers von Bund, Bundesfonds und Bundeskammern	51.601,20	20.000,00	10.000,00	10.000,00	10.000,00	10.000,00	10.000,00	121.600,00
	2/851000+307000 Kanalanschlußabgabe		45.000,00	30.000,00	20.000,00	20.000,00	20.000,00	20.000,00	155.000,00
	6/851000+307000 Kanalanschlußabgabe	117.972,64							118.000,00
	Darlehen/Innere Darlehen	0,00	0,00	0,00	0,00	0,00	0,00	0,00	0,00
	Finanzierungsleasing	0,00	0,00	0,00	0,00	0,00	0,00	0,00	0,00
	Veräußerung langfristiges Vermögen und sonstiges	0,00	0,00	0,00	0,00	0,00	0,00	0,00	0,00
	Korrektur Einzahlungen VA 2024	0,00	275.000,00	0,00	0,00	0,00	0,00	0,00	275.000,00
	Finanzierungsergebnis 1851000	0,00	355.000,00	-250.000,00	-26.300,00	-26.300,00	-26.300,00	-26.100,00	0,00
	<i>inklusive Vorjahre (gerundet)</i>		355.000,00	105.000,00	78.700,00	52.400,00	26.100,00	0,00	

Vorhaben	Vorhabensbezeichnung	RA Vorjahre	VA 2024	VA 2025	Plan 2026	Plan 2027	Plan 2028	Plan 2029	Plan Gesamt (gerundet)
Konto	Bezeichnung								
1851002	Infrastrukturprojekt Sonnenweiher Kanalleitungen (2020 bis 2025)								
	Auszahlungen - Investitionen - Mittelverwendung	819.062,96	300.000,00	30.000,00	0,00	0,00	0,00	0,00	1.149.100,00
	Anschaffungs- oder Herstellungskosten	819.062,96	535.000,00	30.000,00	0,00	0,00	0,00	0,00	1.384.100,00
5/851002-004010	Abwasserbauten und -anlagen	819.062,96	535.000,00	30.000,00					1.384.100,00
	Korrektur Auszahlungen VA 2024	0,00	-235.000,00	0,00	0,00	0,00	0,00	0,00	-235.000,00
	Einzahlungen - Finanzierung - Mittelaufbringung	819.062,96	0,00	330.000,00	0,00	0,00	0,00	0,00	1.149.100,00
	Mittel aus Geldfluss aus der operativen Gebarung	819.062,96	570.000,00	330.000,00	0,00	0,00	0,00	0,00	1.719.100,00
6/851002+829910	Verrechnung zwischen der operativen Gebarung und Projekten	819.062,96							819.100,00
6/851002+899000	Entnahmen aus Verrechnungsrücklagen zwischen operativer Gebarung und Projekten		570.000,00	80.000,00					650.000,00
6/851002+899100	Entnahme aus Vorhaben 1851000			250.000,00					250.000,00
	Bedarfszuweisungen/KTZ	0,00	0,00	0,00	0,00	0,00	0,00	0,00	0,00
	Haushaltsrücklagen/Zahlungsmittelreserven	0,00	0,00	0,00	0,00	0,00	0,00	0,00	0,00
	Sonstige Kapitaltransfers und Subventionen	0,00	0,00	0,00	0,00	0,00	0,00	0,00	0,00
	Darlehen/Innere Darlehen	0,00	0,00	0,00	0,00	0,00	0,00	0,00	0,00
	Finanzierungsleasing	0,00	0,00	0,00	0,00	0,00	0,00	0,00	0,00
	Veräußerung langfristiges Vermögen und sonstiges	0,00	0,00	0,00	0,00	0,00	0,00	0,00	0,00
	Korrektur Einzahlungen VA 2024	0,00	-570.000,00	0,00	0,00	0,00	0,00	0,00	-570.000,00
Finanzierungsergebnis 1851002		0,00	-300.000,00	300.000,00	0,00	0,00	0,00	0,00	0,00
	<i>inklusive Vorjahre (gerundet)</i>		-300.000,00	0,00	0,00	0,00	0,00	0,00	

Vorhaben	Vorhabensbezeichnung	RA Vorjahre	VA 2024	VA 2025	Plan 2026	Plan 2027	Plan 2028	Plan 2029	Plan Gesamt (gerundet)
Konto	Bezeichnung								
1870000	Speicher PV-Anlagen (2024 bis 2026)								
	Auszahlungen - Investitionen - Mittelverwendung	0,00	0,00	350.000,00	0,00	0,00	0,00	0,00	350.000,00
	Anschaffungs- oder Herstellungskosten	0,00	0,00	350.000,00	0,00	0,00	0,00	0,00	350.000,00
5/870000-050000	Speicher PV-Anlagen			350.000,00					350.000,00
	Einzahlungen - Finanzierung - Mittelaufbringung	0,00	59.500,00	290.500,00	0,00	0,00	0,00	0,00	350.000,00
	Mittel aus Geldfluss aus der operativen Gebarung	0,00	0,00	210.500,00	0,00	0,00	0,00	0,00	210.500,00
6/870000+899000	Entnahmen aus Verrechnungsrücklagen zwischen operativer Gebarung und Projekten			210.500,00					210.500,00
	Bedarfszuweisungen/KTZ	0,00	0,00	0,00	0,00	0,00	0,00	0,00	0,00
	Haushaltsrücklagen/Zahlungsmittelreserven	0,00	0,00	0,00	0,00	0,00	0,00	0,00	0,00
	Sonstige Kapitaltransfers und Subventionen	0,00	0,00	80.000,00	0,00	0,00	0,00	0,00	80.000,00
6/870000+300000	Kapitaltransfers von Bund, Bundesfonds und Bundeskammern			80.000,00					80.000,00
	Darlehen/Innere Darlehen	0,00	0,00	0,00	0,00	0,00	0,00	0,00	0,00
	Finanzierungsleasing	0,00	0,00	0,00	0,00	0,00	0,00	0,00	0,00
	Veräußerung langfristiges Vermögen und sonstiges	0,00	0,00	0,00	0,00	0,00	0,00	0,00	0,00
	Korrektur Einzahlungen VA 2024	0,00	59.500,00	0,00	0,00	0,00	0,00	0,00	59.500,00
Finanzierungsergebnis 1870000		0,00	59.500,00	-59.500,00	0,00	0,00	0,00	0,00	0,00
	<i>inklusive Vorjahre (gerundet)</i>		59.500,00	0,00	0,00	0,00	0,00	0,00	

Vorhaben	Vorhabensbezeichnung	RA Vorjahre	VA 2024	VA 2025	Plan 2026	Plan 2027	Plan 2028	Plan 2029	Plan Gesamt (gerundet)
Konto	Bezeichnung								
2777777	Sonstige Investitionen (2020 bis 9999)								
	Auszahlungen - Investitionen - Mittelverwendung	769.586,70	141.000,00	145.000,00	85.000,00	85.000,00	85.000,00	85.000,00	1.395.600,00
	Anschaffungs- oder Herstellungskosten	769.586,70	141.000,00	145.000,00	85.000,00	85.000,00	85.000,00	85.000,00	1.395.600,00
1/010000-010000	Gebäude und Bauten			15.000,00	10.000,00	10.000,00	10.000,00	10.000,00	55.000,00
1/010000-020000	Ankauf von Maschinen	3.306,80							3.300,00
1/010000-042100	Amts-, Betriebs- und Geschäftsausstattung	9.027,29	55.000,00	50.000,00	10.000,00	10.000,00	10.000,00	10.000,00	154.000,00
1/010000-050000	Sonderanlagen	13.080,00							13.100,00
1/010000-070000	Aktivierungsfähige Rechte - ELAK Lizenzen	10.037,52	5.000,00	5.000,00	5.000,00	5.000,00	5.000,00	5.000,00	40.000,00
1/031000-070000	Flächenwidmungsplan	51.495,60	5.000,00	20.000,00	10.000,00	10.000,00	10.000,00	10.000,00	116.500,00
1/211000-042000	Amts-, Betriebs- und Geschäftsausstattung	95.533,76	5.000,00	8.000,00	8.000,00	8.000,00	8.000,00	8.000,00	140.500,00
1/211000-070000	Software Lizenzen	2.805,99							2.800,00
1/212000-042000	Amts-, Betriebs- und Geschäftsausstattung	16.800,00	5.000,00	3.000,00	3.000,00	3.000,00	3.000,00	3.000,00	36.800,00
1/240000-042000	Amts-, Betriebs- und Geschäftsausstattung	4.237,71	2.000,00	2.000,00	2.000,00	2.000,00	2.000,00	2.000,00	16.200,00
1/262000-050000	Sonderanlagen	7.076,04							7.100,00
1/329000-010000	Gebäude und Bauten	17.405,67	1.500,00						18.900,00
1/329000-042000	Amts-, Betriebs- und Geschäftsausstattung	77.837,98	3.000,00						80.800,00
1/329001-042000	Amts-, Betriebs- und Geschäftsausstattung	9.381,72	3.000,00	3.000,00	3.000,00	3.000,00	3.000,00	3.000,00	27.400,00
1/360000-010000	Gebäude und Bauten	3.960,00	1.500,00	1.500,00	1.500,00	1.500,00	1.500,00	1.500,00	13.000,00
5/360002-010000	Gebäude und Bauten	8.059,80							8.100,00
1/363000-042000	Amts-, Betriebs- und Geschäftsausstattung	13.050,99	1.500,00						14.600,00
1/512000-040100	Community Nurse, Renault Zoe	28.660,96							28.700,00
1/512000-042000	Amts-, Betriebs- und Geschäftsausstattung	5.157,24							5.200,00
1/512000-070000	Aktivierungsfähige Rechte (immaterielle Vermögenswerte)		3.000,00	1.500,00	1.500,00	1.500,00	1.500,00	1.500,00	10.500,00
1/612000-005000	Anlagen zu Straßenbauten	8.281,55							8.300,00
1/640000-042000	Betriebsausstattung (Verkehrszeiche	5.878,29							5.900,00
1/815000-042000	Amts-, Betriebs- und Geschäftsausstattung	43.182,67	7.500,00	5.000,00	5.000,00	5.000,00	5.000,00	5.000,00	75.700,00
1/816000-005000	Anlagen zu Straßenbauten	112.546,33	40.000,00	15.000,00	15.000,00	15.000,00	15.000,00	15.000,00	227.500,00
1/820000-020000	Maschinen	14.784,58	3.000,00	3.000,00	3.000,00	3.000,00	3.000,00	3.000,00	32.800,00
1/840000-000000	Bebaute Grundstücke	172.590,00							172.600,00

Vorhaben	Vorhabensbezeichnung		RA Vorjahre	VA 2024	VA 2025	Plan 2026	Plan 2027	Plan 2028	Plan 2029	Plan Gesamt (gerundet)
Konto	Bezeichnung									
1/850000-020000	Maschinen und maschinelle Anlagen				4.000,00	4.000,00	4.000,00	4.000,00	4.000,00	20.000,00
1/850000-070000	Aktivierungsfähige Rechte (immaterielle Vermögenswerte)	19.917,45			2.000,00	2.000,00	2.000,00	2.000,00	2.000,00	29.900,00
1/851000-020000	Maschinen und maschinelle Anlagen				5.000,00					5.000,00
1/851000-070000	Aktivierungsfähige Rechte (immaterielle Vermögenswerte)	15.490,76			2.000,00	2.000,00	2.000,00	2.000,00	2.000,00	25.500,00
Einzahlungen - Finanzierung - Mittelaufbringung			0,00	0,00	0,00	0,00	0,00	0,00	0,00	0,00
Mittel aus Geldfluss aus der operativen Gebarung			0,00	0,00	0,00	0,00	0,00	0,00	0,00	0,00
Bedarfszuweisungen/KTZ			0,00	0,00	0,00	0,00	0,00	0,00	0,00	0,00
Haushaltsrücklagen/Zahlungsmittelreserven			0,00	0,00	0,00	0,00	0,00	0,00	0,00	0,00
Sonstige Kapitaltransfers und Subventionen			0,00	0,00	0,00	0,00	0,00	0,00	0,00	0,00
Darlehen/Innere Darlehen			0,00	0,00	0,00	0,00	0,00	0,00	0,00	0,00
Finanzierungsleasing			0,00	0,00	0,00	0,00	0,00	0,00	0,00	0,00
Veräußerung langfristiges Vermögen und sonstiges			0,00	0,00	0,00	0,00	0,00	0,00	0,00	0,00
Finanzierungsergebnis 2777777			-769.586,70	-141.000,00	-145.000,00	-85.000,00	-85.000,00	-85.000,00	-85.000,00	-1.395.600,00
			<i>inklusive Vorjahre (gerundet)</i>	-910.600,00	-1.055.600,00	-1.140.600,00	-1.225.600,00	-1.310.600,00	-1.395.600,00	

Salden Finanzierungsergebnisse		RA Vorjahre	VA 2024	VA 2025	Plan 2026	Plan 2027	Plan 2028	Plan 2029	Plan Gesamt (gerundet)
1163125	FF-Grafenwörth Ankauf HLF3 (2025 bis 2026)								
	Auszahlungen - Investitionen - Mittelverwendung	0,00	0,00	599.500,00	0,00	0,00	0,00	0,00	599.500,00
	Einzahlungen - Finanzierung - Mittelherkunft	0,00	0,00	599.500,00	0,00	0,00	0,00	0,00	599.500,00
		0,00	0,00	0,00	0,00	0,00	0,00	0,00	0,00
	<i>inklusive Vorjahre (gerundet)</i>		0,00	0,00	0,00	0,00	0,00	0,00	
1240000	Kindergartenneubau (2000 bis 2028)								
	Auszahlungen - Investitionen - Mittelverwendung	711.411,81	2.900.000,00	10.000,00	10.000,00	10.000,00	10.000,00	0,00	3.651.400,00
	Einzahlungen - Finanzierung - Mittelherkunft	711.411,81	1.994.100,00	316.200,00	216.600,00	206.600,00	206.500,00	0,00	3.651.400,00
		0,00	-905.900,00	306.200,00	206.600,00	196.600,00	196.500,00	0,00	0,00
	<i>inklusive Vorjahre (gerundet)</i>		-905.900,00	-599.700,00	-393.100,00	-196.500,00	0,00	0,00	
1612000	Straßenbau (2000 bis 9999)								
	Auszahlungen - Investitionen - Mittelverwendung	4.301.959,43	1.000.000,00	650.000,00	360.000,00	360.000,00	360.000,00	360.000,00	7.392.000,00
	Einzahlungen - Finanzierung - Mittelherkunft	4.301.959,43	1.000.000,00	650.000,00	360.000,00	360.000,00	360.000,00	360.000,00	7.392.000,00
		0,00	0,00	0,00	0,00	0,00	0,00	0,00	0,00
	<i>inklusive Vorjahre (gerundet)</i>		0,00	0,00	0,00	0,00	0,00	0,00	
1612001	Geh- und Radweg Jettsdorf (2015 bis 2025)								
	Auszahlungen - Investitionen - Mittelverwendung	5.520,93	0,00	148.100,00	0,00	0,00	0,00	0,00	153.600,00
	Einzahlungen - Finanzierung - Mittelherkunft	53.605,09	0,00	100.000,00	0,00	0,00	0,00	0,00	153.600,00
		48.084,16	0,00	-48.100,00	0,00	0,00	0,00	0,00	0,00
	<i>inklusive Vorjahre (gerundet)</i>		48.100,00	0,00	0,00	0,00	0,00	0,00	
1710000	Güterwegsanierungen /Güterwegerhaltung (2000 bis 9999)								
	Auszahlungen - Investitionen - Mittelverwendung	152.101,10	37.800,00	289.000,00	10.000,00	10.000,00	10.000,00	10.000,00	518.900,00
	Einzahlungen - Finanzierung - Mittelherkunft	201.989,14	37.800,00	239.100,00	10.000,00	10.000,00	10.000,00	10.000,00	518.900,00
		49.888,04	0,00	-49.900,00	0,00	0,00	0,00	0,00	0,00
	<i>inklusive Vorjahre (gerundet)</i>		49.900,00	0,00	0,00	0,00	0,00	0,00	
1850000	allg. Anlagen - Erweiterungen /Betriebe der Wasserver:								
	Auszahlungen - Investitionen - Mittelverwendung	587.718,58	80.000,00	125.000,00	30.000,00	30.000,00	30.000,00	30.000,00	912.700,00
	Einzahlungen - Finanzierung - Mittelherkunft	594.347,33	415.000,00	-216.600,00	30.000,00	30.000,00	30.000,00	30.000,00	912.700,00
		6.628,75	335.000,00	-341.600,00	0,00	0,00	0,00	0,00	0,00
	<i>inklusive Vorjahre (gerundet)</i>		341.600,00	0,00	0,00	0,00	0,00	0,00	
1850002	Infrastrukturprojekt Sonnenweiher Wasserleitung (2020 bis 2025)								
	Auszahlungen - Investitionen - Mittelverwendung	380.048,33	240.000,00	30.000,00	0,00	0,00	0,00	0,00	650.000,00
	Einzahlungen - Finanzierung - Mittelherkunft	379.098,33	0,00	271.000,00	0,00	0,00	0,00	0,00	650.100,00
		-950,00	-240.000,00	241.000,00	0,00	0,00	0,00	0,00	100,00
	<i>inklusive Vorjahre (gerundet)</i>		-241.000,00	100,00	100,00	100,00	100,00	100,00	

Salden Finanzierungsergebnisse		RA Vorjahre	VA 2024	VA 2025	Plan 2026	Plan 2027	Plan 2028	Plan 2029	Plan Gesamt (gerundet)
1851000	allg. Anlagen - Erweiterungen /Betriebe der Abwasserb								
	Auszahlungen - Investitionen - Mittelverwendung	289.133,60	75.000,00	140.000,00	56.300,00	56.300,00	56.300,00	56.100,00	729.100,00
	Einzahlungen - Finanzierung - Mittelherkunft	289.133,60	430.000,00	-110.000,00	30.000,00	30.000,00	30.000,00	30.000,00	729.100,00
		0,00	355.000,00	-250.000,00	-26.300,00	-26.300,00	-26.300,00	-26.100,00	0,00
	<i>inklusive Vorjahre (gerundet)</i>		355.000,00	105.000,00	78.700,00	52.400,00	26.100,00	0,00	
1851002	Infrastrukturprojekt Sonnenweiher Kanalleitungen (2021								
	Auszahlungen - Investitionen - Mittelverwendung	819.062,96	300.000,00	30.000,00	0,00	0,00	0,00	0,00	1.149.100,00
	Einzahlungen - Finanzierung - Mittelherkunft	819.062,96	0,00	330.000,00	0,00	0,00	0,00	0,00	1.149.100,00
		0,00	-300.000,00	300.000,00	0,00	0,00	0,00	0,00	0,00
	<i>inklusive Vorjahre (gerundet)</i>		-300.000,00	0,00	0,00	0,00	0,00	0,00	
1870000	Speicher PV-Anlagen (2024 bis 2026)								
	Auszahlungen - Investitionen - Mittelverwendung	0,00	0,00	350.000,00	0,00	0,00	0,00	0,00	350.000,00
	Einzahlungen - Finanzierung - Mittelherkunft	0,00	59.500,00	290.500,00	0,00	0,00	0,00	0,00	350.000,00
		0,00	59.500,00	-59.500,00	0,00	0,00	0,00	0,00	0,00
	<i>inklusive Vorjahre (gerundet)</i>		59.500,00	0,00	0,00	0,00	0,00	0,00	
Saldo Investive Einzelvorhaben		103.650,95	-696.400,00	98.100,00	180.300,00	170.300,00	170.200,00	-26.100,00	0,00
	<i>inklusive Vorjahre (gerundet)</i>		-592.800,00	-494.700,00	-314.400,00	-144.100,00	26.100,00	0,00	
2777777	Sonstige Investitionen (2020 bis 9999)								
	Auszahlungen - Investitionen - Mittelverwendung	769.586,70	141.000,00	145.000,00	85.000,00	85.000,00	85.000,00	85.000,00	1.395.600,00
	Einzahlungen - Finanzierung - Mittelherkunft	0,00	0,00	0,00	0,00	0,00	0,00	0,00	0,00
		-769.586,70	-141.000,00	-145.000,00	-85.000,00	-85.000,00	-85.000,00	-85.000,00	-1.395.600,00
	<i>inklusive Vorjahre (gerundet)</i>		-910.600,00	-1.055.600,00	-1.140.600,00	-1.225.600,00	-1.310.600,00	-1.395.600,00	
Saldo Sonstige Investitionen		-769.586,70	-141.000,00	-145.000,00	-85.000,00	-85.000,00	-85.000,00	-85.000,00	-1.395.600,00
	<i>inklusive Vorjahre (gerundet)</i>		-910.600,00	-1.055.600,00	-1.140.600,00	-1.225.600,00	-1.310.600,00	-1.395.600,00	
Saldo der gesamten Investitionstätigkeit		-665.935,75	-837.400,00	-46.900,00	95.300,00	85.300,00	85.200,00	-111.100,00	-1.395.600,00
	<i>inklusive Vorjahre (gerundet)</i>		-1.503.400,00	-1.550.300,00	-1.455.000,00	-1.369.700,00	-1.284.500,00	-1.395.600,00	

Dienstpostenplan

Verwendungszweig (NÖ GBedG 2025)	Verwendung (NÖ GBedG 2025)	Bezeichnung des Dienstzweiges (GBDO/GVBG)	Dienstzweig Nr. / Tätigkeitsprofil		Zahl der Dienstposten	Verwendungs- bzw. Entlohnungsgruppe		Funktionsdienstposten					Hinweis		
			(GBDO/GVBG)	(NÖ GBedG 2025)		(GBDO/GVBG)	(NÖ GBedG 2025)	Zahl der Funktionsdienstposten	Art des Funktionsdienstpostens		Bezeichnung	Funktionsgruppe		Personalzulage	
									(§ 2 Abs. 3 lit. a - d GBDO)	(§ 6 Abs. 3 Z 1 - 4 NÖ GBedG 2025)		(GBDO/GVBG)			(NÖ GBedG 2025)
Verwaltungsdienst	gehobener Dienst	gehobener Verwaltungsdienst	56	/ 4.2.	7	6	V2	1	a	/	Amtsleitung	8	FL2	ja	
Verwaltungsdienst	Höherer Dienst	rechtskundiger Verwaltungsdienst	45	/ 4.3.	1	7	V3		/			/			
Sozial- und medizinischer Dienst	gehobener Dienst	gehobener Dienst f. Gesundheits- und Krankenpflege	65	/ 6.4.	1	s1	S2		/			/			
Elementar- und sozialpädagogischer Dienst	Fachdienst	Erziehungsfachdienst	60	/ 7.1.	6	5	P1		/			/			
Elementar- und sozialpädagogischer Dienst	Fachdienst	Kindergartenhilfsdienst	12	/ 7.1.	12	4	P1		/			/			
Elementar- und sozialpädagogischer Dienst	Gehobener Dienst	gehobener Erziehungsfachdienst	48	/ 7.2.	3	6	P2		/			/			
Hilfsdienst	Hilfsdienst	Hilfsdienst m. einschlägigen Vorkenntnissen	15	/ 1.1.	2	2	A1		/			/			
Assistenzdienst	Assistenzdienst	Schulwart mit Zusatzverwendung im handwerklichen Bereich	7	/ 2.1.	1	4	A2		/			/			
Technischer Dienst	Fachdienst	Facharbeiter	2	/ 3.1.	8	5	T1		/			/			
Hilfsdienst	Hilfsdienst	Hilfsdienst	17	/ 1.1.	1	1	A1		/			/			

Gruppe 1 - gesamt	Dienstverhältnis zu Gemeinde, dienstleistend in einer Dienststelle, bezahlt aus dem Budget von Gemeinde		Personalaufwendungen				
	Köpfe ³⁾	VBÄ ³⁾	davon melden Gemeinden optional				gesamt
Bezüge (Unterklasse 50-52)			Nebengebühren (Unterklasse 56)	Dienstgeberbeiträge (Unterklasse 58)	Weitere Aufwendungen	Kontenklasse 5 ²⁾	
Beamtinnen und Beamte	k.A.	k.A.	0,00				
Vertragsbedienstete	38,00	31,88	879.000,00				
KV-Bedienstete (Kollektivvertrag)	k.A.	k.A.	475.000,00				
Nicht zuordenbar	k.A.	k.A.					
Summe	38,00	31,88	1.354.000,00	3.700,00	347.700,00	0,00	1.705.400,00
darunter (Teilmengen der Gruppe 1)			Länder und Gemeinden melden optional				
	Köpfe ³⁾	VBÄ ³⁾	Bezüge (Unterklasse 50-52)	Nebengebühren (Unterklasse 56)	Dienstgeberbeiträge (Unterklasse 58)	Weitere Aufwendungen	Kontenklasse 5 ²⁾
Musikschullehrerinnen und -lehrer	k.A.	k.A.					
Elementarpädagoginnen und -pädagogen	k.A.	k.A.					
Bedienstete nicht-ausgliederter Krankenanstalten	k.A.	k.A.					
Lehrlinge	k.A.	k.A.					
Summe	k.A.	k.A.					

Gruppe 2 - gesamt	Dienstverhältnis zu Gemeinde, nicht dienstleistend bei Gemeinde ¹⁴ , bezahlt aus dem Budget von Gemeinde		Personalaufwendungen				
	Köpfe ³⁾	VBÄ ³⁾	davon melden Gemeinden optional				gesamt
Bezüge (Unterklasse 50-52)			Nebengebühren (Unterklasse 56)	Dienstgeberbeiträge (Unterklasse 58)	Weitere Aufwendungen	Kontenklasse 5 ²⁾	
Beamtinnen und Beamte	k.A.	k.A.					
Vertragsbedienstete	k.A.	k.A.					
Nicht zuordenbar	k.A.	k.A.					
Summe	k.A.	k.A.					

Beamtinnen und Beamte - Pensionistinnen und Pensionisten zum 31.12.2025			
	Köpfe ³⁾	Ø-Pensionshöhe / Mt. ⁴⁾	
Ruhegenussbezieherinnen und -bezieher			
Hinterbliebene ⁵⁾			
Neue Ruhegenussbezieherinnen und -bezieher im Bezugsjahr 2025			
	Köpfe ³⁾	Ø-Pensionsantrittsalter	Ø-Pensionshöhe / Mt. ⁴⁾
Alterspension ⁶⁾			
Dienstunfähigkeit ⁷⁾			
vorzeitige Pensionierung mit Abschlag ⁸⁾			
vorzeitige Pensionierung ohne Abschlag ⁹⁾			
Pensionierungen gesamt	0,0	0,0	0,0
Gesamter Pensionsaufwand für das Bezugsjahr 2025	9.500,00		
1) gemäß den Vorgaben in Artikel 14 Abs. 2 lit. c ÖStP 2012 2) Personalrückstellungen und Sachbezüge sind in diese Anlage nicht aufzunehmen 3) Aus Datenschutzgründen wird dieses Feld erst ab 6 betroffenen Personen ausgewiesen 4) Durchschnittspension im Dezember laut Personalstatistik-Festlegungen ohne Sonderzahlungen, ohne Pflegegeld und ohne sonstige Transferleistungen; brutto 5) Witwen-, Witwer-, Waisenversorgungsbezüge und vergleichbare Leistungen 6) Ruhebezüge aufgrund eines Übertritts in den Ruhestand oder einer vergleichbaren Regelung iSd § 13 BDG 1979 7) Ruhebezüge aufgrund einer Ruhestandsversetzung wegen dauernder Dienstunfähigkeit iSd § 14 BDG 1979 8) Ruhebezüge aufgrund einer vorzeitigen Ruhestandsversetzung mit Abschlag iSd §§ 15b, 15c oder 236d BDG 1979 9) Ruhebezüge aufgrund einer vorzeitigen Ruhestandsversetzung ohne Abschlag 10) Inkl. Musikschullehrerinnen und -lehrer sowie Elementarpädagoginnen und -pädagogen 11) Darunter sind Personalgestellungen bei Beteiligungen iSd § 23 VRV 2015 sowie sonstige Personalgestellungen, zB bei anderen Gebietskörperschaften und Körperschaften öffentlichen Rechts zu verstehen.			

VQS- Pos.	Zuordnung der MVAG	Bezeichnung	Anmerkungen	Gesamt- Haushalt	Haushalt ohne Quasi-KG	Quasi-KG ²
Mittelaufbringung (Erträge bzw. Einzahlungen und erhaltene Kapitaltransfers)						
10	3111	Einzahlungen aus eigenen Abgaben		1.836.500,00	1.836.500,00	
11	2112	Erträge aus Ertragsanteilen		3.320.000,00	3.320.000,00	
12	2113, 2114, 2115	Erträge aus Gebühren, Leistungen, Besitz und wirtschaftlicher Tätigkeit		2.087.000,00	857.000,00	1.230.000,00
13	2116	Erträge aus Veräußerungen, sonstige Erträge	ohne Gruppe (Konto) 806, 807, 899	419.700,00	419.500,00	200,00
14	2117	Nicht finanzierungswirksame operative Erträge	ohne Gruppe (Konto) 817, 819, 891			
15	212x	Erträge aus Transfers	ohne Gruppe (Konto) 813	1.272.900,00	1.228.500,00	44.400,00
16	213x	Finanzerträge	ohne Gruppe (Konto) 818, 821, 825, 826	1.000,00	1.000,00	
17	333x	Erhaltene Kapitaltransfers		953.800,00	873.800,00	80.000,00
19	Summe 1 (Mittelaufbringung bereinigt) ³			9.890.900,00	8.536.300,00	1.354.600,00
Mittelverwendung (Aufwendungen)						
20	2211, 2212, 2213	Finanzierungswirksamer Personalaufwand		1.705.400,00	1.705.400,00	
21	2221 - 2225	Finanzierungswirksamer Sachaufwand	ohne Gruppe (Konto) 799	2.172.000,00	1.963.700,00	208.300,00
22	2226	Verluste aus dem Abgang von Anlagevermögen, Rückstellungen für ausstehende Rechnungen	nur Gruppe (Konto) 683, 688			
23	223x	Transferaufwand	ohne Gruppe (Konto) 696, 761	3.309.600,00	2.547.200,00	762.400,00
24	224x	Finanzaufwand	ohne Gruppe (Konto) 652, 654, 682, 694, 697, 699	5.400,00	2.300,00	3.100,00
29	Summe 2 (Mittelverwendung bereinigt) ³			7.192.400,00	6.218.600,00	973.800,00
Vermögensbildung (Sachanlagevermögen), inkl. Vorräte						
30	341x	Immaterielle Vermögenswerte und Sachanlagen (Zugang/Auszahlungen)	ohne Gruppe (Konto) 080-083	2.516.600,00	2.178.600,00	338.000,00
31	331x	Immaterielle Vermögenswerte und Sachanlagen (Abgang/Einzahlungen)	ohne Gruppe (Konto) 080-083, 800-806 (Abgang mit Minus erfassen)			
32	3221	Vorräte (Saldo/Auszahlungen)	ohne Unterklasse 40-48			
39	Summe 3 (Vermögensbildung bereinigt) ³			2.516.600,00	2.178.600,00	338.000,00
49	Saldo = Summe 1 - Summe 2 - Summe 3			181.900,00	139.100,00	42.800,00

VQS- Pos.	Zuordnung der MVAG	Bezeichnung	Anmerkungen	Gesamt- Haushalt	Haushalt ohne Quasi-KG	Quasi-KG ²
Überrechnung Quasi-Kapitalgesellschaften (Quasi-KG) gemäß ESVG						
50	2301	Entnahmen von Haushaltsrücklagen		n.a.	n.a.	
51	2401	Zuweisungen an Haushaltsrücklagen		n.a.	n.a.	
52	332x	Einzahlungen aus der Rückzahlung von Darlehen sowie gewährten Vorschüssen	ohne Gruppe (Konto) 273, 280-282	n.a.	n.a.	
53	342x	Auszahlungen aus der Gewährung von Darlehen sowie gewährten Vorschüssen	ohne Gruppe (Konto) 273, 280-282	n.a.	n.a.	
54	351x	Einzahlungen aus der Aufnahme von Finanzschulden		n.a.	n.a.	200,00
55	361x	Auszahlungen aus der Tilgung von Finanzschulden		n.a.	n.a.	-76.200,00
59	Überrechnung Quasi-KG Summe aus Position 49 (Quasi-KG) und Position 50 bis 55			n.a.	n.a.	-33.200,00
60	Finanzierungssaldo (Voranschlag) aus Position 49 (Haushalt ohne Quasi- KG) und Position 59 (Quasi-KG) ¹			n.a.	105.900,00	n.a.
61	Erläuterungen der Gebietskörperschaft (optional)					

1) Entsprechend den Bestimmungen des Artikel 15 Abs. 1 Österreichischer Stabilitätspakt sind die Daten bzw. Grobplanungen der Gemeinden landesweise im Wege der Länder vorzulegen, das ausgewiesene Einzelergebnis der Gemeinde zum Finanzierungssaldo gemäß Pos. 60 hat nur bedingte Aussagekraft für das Gesamtergebnis der Haushaltskoordinierung.

2) Quasi-Kapitalgesellschaften außerhalb des Sektors Staat gemäß ESVG (Ansatz 85-86).

3) Mittelaufbringung und -verwendung sowie Vermögensbildung bereinigt näherungsweise im Sinne der Einnahmen und Ausgaben gemäß ESVG.

Haushaltskonto	Bezeichnung Ansatz	Bezeichnung Post	Summe Einzahlungen	Summe Auszahlungen
Transferzahlungen von/an Bund, Bundesfonds, Bundeskammern				
Gesamtsumme Transferzahlungen von/an Bund, Bundesfonds, Bundeskammern			269.600,00	0,00
Summe Kapitaltransfers			90.000,00	0,00
Summe Transfers			179.600,00	0,00
2/851000+860200	Betriebe der Abwasserbeseitigung	Zinsen-Zuschuss BA 04	33.300,00	
2/851000+860300	Betriebe der Abwasserbeseitigung	Zinsen-Zuschuss BA 05	5.000,00	
2/851000+860400	Betriebe der Abwasserbeseitigung	Zinsen-Zuschuss BA 101 und BA 102	6.100,00	
2/940000+860000	Bedarfszuweisungen	Bedarfszuweisung Kommunalinvestitionsg.	29.700,00	
2/941000+860100	Sonstige Finanzzuweisungen nach dem FAG	Transfers von Bund, Bundesfonds und Bundeskammern	89.100,00	
2/945000+860000	Sonstige Zuschüsse des Bundes	Transfers von Bund, Bundesfonds und Bundeskammern	16.400,00	
6/851000+300000	Betriebe der Abwasserbeseitigung	Kapitaltransfers von Bund, Bundesfonds und Bundeskammern	10.000,00	
6/870000+300000	Elektrizitätsversorgung	Kapitaltransfers von Bund, Bundesfonds und Bundeskammern	80.000,00	
Transferzahlungen von/an Länder, Landesfonds, Landesammern				
Gesamtsumme Transferzahlungen von/an Länder, Landesfonds, Landesammern			1.192.800,00	929.500,00
Summe Kapitaltransfers			260.000,00	0,00
Summe Transfers			932.800,00	929.500,00
2/211000+861000	Volksschule	Zuschuss Land Umbau VS	15.700,00	
2/211000+861100	Volksschule	Förderung Ferienbetreuung	23.000,00	
2/212000+861000	Neue Mittelschule	Zuschuß Land NÖ NMS Wagram	18.000,00	
2/240000+861000	Kindergärten	Land NÖ - Zuschuß KIGA Fünfhaus	43.800,00	
2/240000+861100	Kindergärten	Transfers von Ländern, Landesfonds und Landesammern	152.800,00	
2/240400+861010	Kleinkindgruppe	NÖ Kinderbetreuungsbeitrag	150.000,00	
2/240400+861011	Kleinkindgruppe	Auswärtstarif	10.000,00	
2/512000+861000	Sonstige medizinische Beratung und Betreuung	Transfers von Ländern, Landesfonds und Landesammern	100.000,00	
2/631000+861000	Hochwasserschutzdamm	Laufende Transferzlg. Land NÖ Zuschuss f. Sieltore	500,00	
2/921000+861000	Zwischen Ländern und Gemeinden geteilte Abgaben	Transfers von Ländern, Landesfonds und Landesammern	16.000,00	
2/940000+861000	Bedarfszuweisungen	Bedarfszuweisung I	13.200,00	
6/163125+301000	Freiwillige Feuerwehren	Kapitaltransfers von Ländern, Landesfonds und Landesammern	100.000,00	
6/163125+871000	Freiwillige Feuerwehren	Kapitaltransfers aus Gemeinde-Bedarfszuweisungsmitteln	83.300,00	
6/612000+301000	Gemeindestraßen	Kapitaltransfers von Ländern, Landesfonds und Landesammern	30.000,00	
6/612000+871000	Gemeindestraßen	Kapitaltransferzahlungen Land NÖ Bedarfszuweisungen	300.000,00	
6/710000+871000	Güterwegeerhaltung	Kapitaltransferzahlungen Land Nö Bedarfszuweisungen	6.500,00	
6/710100+301000	Land- und forstwirtschaftlicher Wegebau	Kapitaltransfers von Ländern für Wawerkaweg	130.000,00	
1/211000-751000	Volksschule	Unterrichtsfilmbeitrag		800,00
1/220000-751000	Berufsbildende Pflichtschulen	Berufsschülerhaltungsbeitrag		50.200,00
1/419000-751000	Sonstige Einrichtungen und Maßnahmen	Wohnsitzgemeindebeitrag - SHG		18.800,00
1/419000-751100	Sonstige Einrichtungen und Maßnahmen	Sozialhilfeumlage		710.000,00
1/439000-751000	Sonstige Einrichtungen und Maßnahmen	Kinder- und Jugendhilfe - Umlage		135.000,00

Haushaltskonto	Bezeichnung Ansatz	Bezeichnung Post	Summe Einzahlungen	Summe Auszahlungen
Transferzahlungen von/an Länder, Landesfonds, Landesammern				
Gesamtsumme Transferzahlungen von/an Länder, Landesfonds, Landesammern			1.192.800,00	929.500,00
Summe Kapitaltransfers			260.000,00	0,00
Summe Transfers			932.800,00	929.500,00
1/510000-751000	Medizinische Bereichsversorgung	Beitrag an Pensionsverband		14.700,00
Transferzahlungen von/an Gemeinden, Gemeindeverbände, Gemeindefonds				
Gesamtsumme Transferzahlungen von/an Gemeinden, Gemeindeverbände, Gemeindefonds			0,00	1.547.700,00
Summe Kapitaltransfers			0,00	0,00
Summe Transfers			0,00	1.547.700,00
1/022000-752000	Standesamt	Standesamt und Staatsbürgerschaft Verbandsbeitrag		16.100,00
1/212000-752000	Neue Mittelschule	Transfer an Gemeinden - NMS Fels/Grafenwörth		129.000,00
1/212000-752020	Neue Mittelschule	Transfer an Gemeinden - NMS Tulln		6.700,00
1/212000-752030	Neue Mittelschule	Transfer an Gemeinden - NMS Grafenegg/PTS Grafenegg		9.800,00
1/212000-752060	Neue Mittelschule	Transfer an Gemeinden - Polytechnische Schule Krems/D.		11.800,00
1/212000-752080	Neue Mittelschule	Transfer an Gemeinden - NMS Langenlois		9.800,00
1/213000-752000	Sonderschulen	Sonderschule Langenlois		12.600,00
1/213000-752100	Sonderschulen	Transfer an Sonderschule/VS Kirchberg am Wagram		6.900,00
1/320000-752000	Ausbildung in Musik und darstellender Kunst	Verbandsbeitrag Musikschule Region Wagram		119.000,00
1/562000-752000	Sprengelbeiträge	NÖKAS (Zweckaufwand)		1.096.000,00
1/562100-752000	Sprengelbeiträge	NÖKAS (Verwaltungsaufwand)		100,00
1/631000-752000	Hochwasserschutzdamm	Verbandsbeitrag Krems-Donau-Kamp		75.000,00
1/631000-752100	Hochwasserschutzdamm	Verbandsbeitrag Tullnerfeld Nord		43.700,00
1/631000-752200	Hochwasserschutzdamm	lfd. Transferzahlungen an Gde-Verb. Tullnerfeld Nord - Annuitätenanteil		11.200,00
Transferzahlungen von/an Sozialversicherungsträger				
Gesamtsumme Transferzahlungen von/an Sozialversicherungsträger			0,00	0,00
Summe Kapitaltransfers			0,00	0,00
Summe Transfers			0,00	0,00
Transferzahlungen von/an sonst. Träger des öffentlichen Rechts				
Gesamtsumme Transferzahlungen von/an sonst. Träger des öffentlichen Rechts			267.300,00	0,00
Summe Kapitaltransfers			267.300,00	0,00
Summe Transfers			0,00	0,00
6/163125+303000	Freiwillige Feuerwehren	Kapitaltransfers von FF-Grafenwörth	267.300,00	
Gesamtsumme			1.729.700,00	2.477.200,00

Haushaltsrücklagen			Rücklagenstand			Rücklagenstand	Zahlungsmittelreserven		
Nr.	Verwendungszweck	Ansatz	31.12.2024	Zuweisungen	Entnahmen	31.12.2025	31.12.2024	31.12.2025	Konto-/Sparbuchnummer
8/9997935/00002	Eröffnungsbilanzrücklage	912000	19.000.000,00			19.000.000,00			
	Allgemeine Rücklage ohne Zahlungsmittelres		19.000.000,00	0,00	0,00	19.000.000,00	0,00	0,00	
	Gesamtsummen		19.000.000,00	0,00	0,00	19.000.000,00	0,00	0,00	

Darlehen	Ansatz	Staat	Laufzeit	Darlehenshöhe	Buchwert	Zugang	Tilgung	Zinsen	Summe	Schuldendienst-	Buchwert	Netto
Darlehensgeber				Gesamt	31.12.2024				Schuldendienst	ersätze	31.12.2025	Schuldendienst
Verwendung		Währung/Zinssatz										
Aktenzahl		Zinsindikator										

1. Darlehen für Investitionszwecke**1.1. ... von Trägern des öffentlichen Rechts****1.1.1. ... von Bund, Bundesfonds, Bundeskammern****1.1.2. ... von Ländern, Landesfonds, Landesammern**

2327/6	846000	AT	1980 - 2031	61.868,60	6.100,00		1.000,00		1.000,00		5.100,00	1.000,00
Hypobank NÖ												
HYPO NOE Nr. 07320012001, EUR/0,500%												
Wohnbauförderungsdarlehen, Wohnhaus am Mühlkamp												
7320012001			nieder verzinst									
3134/1	851900	AT	2013 - 2036	18.728,00	24.300,00						24.300,00	
NÖ Wasserwirtschaftsfonds												
NÖ Wasserwirtschaftsfond, EUR/1,000%												
602505022												
602505022			EURIBOR									

1.1.3. ... von Gemeinden, Gemeindeverbänden, Gemeindefonds**1.1.4. ... von Sozialversicherungsträgern****1.1.5. ... von sonstigen Trägern des öffentlichen Rechts****1.2. ... von Beteiligungen der Gebietskörperschaft (ohne Finanzunternehmungen)****1.3. ... von Unternehmen (ohne Beteiligungen und ohne Finanzunternehmungen)****1.4. ... von Finanzunternehmen****1.4.1. ... von Finanzunternehmen im Inland**

2327/27	851000	AT	2013 - 2031	553.027,71	203.500,00		30.800,00	1.200,00	32.000,00		172.700,00	32.000,00
Hypobank NÖ												
HYPO NOE Nr. 466209503, ABA EUR/0,590%												
BA 04												
466209503			nieder verzinst									
2331/19	851000	AT	1991 - 2032	300.429,50	81.900,00		9.500,00	1.600,00	11.100,00		72.400,00	11.100,00
Kommunalkredit Austria AG												
KONTO-NR. 103820, ABA BA 02 EUR/2,000%												
103820			nieder verzinst									

Darlehen Darlehensgeber Verwendung Aktenzahl	Ansatz	Staat	Laufzeit	Darlehenshöhe Gesamt	Buchwert 31.12.2024	Zugang	Tilgung	Zinsen	Summe Schuldendienst	Schuldendienst- ersätze	Buchwert 31.12.2025	Netto Schuldendienst
			Währung/Zinssatz Zinsindikator									
2331/34 Kommunalkredit Austria AG KONTO-NR. 104326, ABA BA 03 104326	851000	AT	1999 - 2025	472.373,42	35.000,00		35.000,00	100,00	35.100,00			35.100,00
			EUR/0,250% nieder verzinst									
1.4.2. ... von Finanzunternehmen im Ausland												
1.5. ... von Sonstigen												
891/891 Photovoltaikanlage Nr. 20 Darlehen für PV-Anlage Nr. 20	212001	AT	2021 - 2030	1.000,00	600,00		100,00		100,00		500,00	100,00
			EUR/1,000%									
2036/2036 Photovoltaikanlage Nr. 13 Darlehen für PV-Anlage Nr. 13	212001	AT	2021 - 2030	1.000,00	600,00		100,00		100,00		500,00	100,00
			EUR/1,000%									
4442/4442 Photovoltaikanlage Nr. 39 Darlehen PV-Anlage Nr. 39	212001	AT	2021 - 2030	1.000,00	600,00		100,00		100,00		500,00	100,00
			EUR/1,000%									
4443/4443 Photovoltaikanlage Nr. 41 Darlehen für PV-Anlage Nr. 41	329001	AT	2021 - 2030	1.000,00	600,00		100,00		100,00		500,00	100,00
			EUR/1,000%									
4444/4444 Photovoltaikanlage Nr. 52 Darlehen für PV-Anlage Nr. 52	329001	AT	2021 - 2030	1.000,00	600,00		100,00		100,00		500,00	100,00
			EUR/1,000%									
4445/4445 Photovoltaikanlage Nr. 47 Darlehen für PV-Anlage Nr. 47	329001	AT	2021 - 2030	1.000,00	600,00		100,00		100,00		500,00	100,00
			EUR/1,000%									

Darlehen Darlehensgeber Verwendung Aktenzahl	Ansatz	Staat	Laufzeit	Darlehenshöhe Gesamt	Buchwert 31.12.2024	Zugang	Tilgung	Zinsen	Summe Schuldendienst	Schuldendienst- ersätze	Buchwert 31.12.2025	Netto Schuldendienst
			Währung/Zinssatz Zinsindikator									
4446/4446 Photovoltaikanlage Nr. 46 Darlehen für PV-Anlage Nr. 46	329001	AT	2021 - 2030 EUR/1,000%	1.000,00	600,00		100,00		100,00		500,00	100,00
4447/4447 Photovoltaikanlage Nr. 42 Darlehen für PV-Anlage Nr. 42	329001	AT	2021 - 2030 EUR/1,000%	1.000,00	600,00		100,00		100,00		500,00	100,00
4448/4448 Photovoltaikanlage Nr. 44 Darlehen für PV-Anlage Nr. 44	329001	AT	2021 - 2030 EUR/1,000%	1.000,00	600,00		100,00		100,00		500,00	100,00
4449/4449 Photovoltaikanlage Nr. 56 Darlehen für PV-Anlage Nr. 56	329001	AT	2021 - 2030 EUR/1,000%	500,00	300,00						300,00	
4450/4450 Photovoltaikanlage Nr. 66 Darlehen für PV-Anlage Nr. 66	329001	AT	2021 - 2030 EUR/1,000%	1.000,00	600,00		100,00		100,00		500,00	100,00
4451/4451 Photovoltaikanlage Nr. 55 Darlehen für PV-Anlage Nr. 55	329001	AT	2021 - 2030 EUR/1,000%	1.000,00	600,00		100,00		100,00		500,00	100,00
4452/4452 Photovoltaikanlage Nr. 57 Darlehen für PV-Anlage Nr. 57	329001	AT	2021 - 2030 EUR/1,000%	500,00	300,00						300,00	

Darlehen	Ansatz	Staat	Laufzeit	Darlehenshöhe	Buchwert	Zugang	Tilgung	Zinsen	Summe	Schuldendienst-	Buchwert	Netto
Darlehensgeber				Gesamt	31.12.2024				Schuldendienst	ersätze	31.12.2025	Schuldendienst
Verwendung			Währung/Zinssatz									
Aktenzahl			Zinsindikator									
4453/4453	329001	AT	2021 - 2030	1.000,00	600,00		100,00		100,00		500,00	100,00
Photovoltaikanlage Nr. 48												
Darlehen für PV-Anlage Nr. 48			EUR/1,000%									
4454/4454	329001	AT	2021 - 2030	1.000,00	600,00		100,00		100,00		500,00	100,00
Photovoltaikanlage Nr. 78												
Darlehen für PV-Anlage Nr. 78			EUR/1,000%									
4455/4455	329001	AT	2021 - 2030	8.000,00	4.800,00		800,00		800,00		4.000,00	800,00
Photovoltaikanlage Nr. 67,68,69,70,71,72,73,75												
Darlehen für PV-Anlage Nr. 67,68,69,70,71,72,73,75			EUR/1,000%									
4456/4456	329001	AT	2021 - 2030	1.000,00	600,00		100,00		100,00		500,00	100,00
Photovoltaikanlage Nr. 50												
Darlehen für PV-Anlage Nr. 50			EUR/1,000%									
4457/4457	212001	AT	2021 - 2030	1.000,00	600,00		100,00		100,00		500,00	100,00
Photovoltaikanlage Nr. 28												
Darlehen für PV-Anlage Nr. 28			EUR/1,000%									
4458/4458	212001	AT	2021 - 2030	500,00	300,00						300,00	
Photovoltaikanlage Nr. 06												
Darlehen für PV-Anlage Nr. 06			EUR/1,000%									
4459/4459	212001	AT	2021 - 2030	500,00	300,00						300,00	
Photovoltaikanlage Nr. 07												
Darlehen für PV-Anlage Nr. 07			EUR/1,000%									

Darlehen Darlehensgeber Verwendung Aktenzahl	Ansatz	Staat	Laufzeit	Darlehenshöhe Gesamt	Buchwert 31.12.2024	Zugang	Tilgung	Zinsen	Summe Schuldendienst	Schuldendienst- ersätze	Buchwert 31.12.2025	Netto Schuldendienst
			Währung/Zinssatz Zinsindikator									
4460/4460 Photovoltaikanlage Nr. 33 Darlehen für PV-Anlage Nr. 33	212001	AT	2021 - 2030 EUR/1,000%	1.000,00	600,00		100,00		100,00		500,00	100,00
4461/4461 Photovoltaikanlage Nr. 34 Darlehen für PV-Anlage Nr. 34	212001	AT	2021 - 2030 EUR/1,000%	1.000,00	600,00		100,00		100,00		500,00	100,00
4462/4462 Photovoltaikanlage Nr. 24 Darlehen für PV-Anlage Nr. 24	212001	AT	2021 - 2030 EUR/1,000%	250,00	200,00						200,00	
4463/4463 Photovoltaikanlage Nr. 30 Darlehen für PV-Anlage Nr. 30	212001	AT	2021 - 2030 EUR/1,000%	1.000,00	600,00		100,00		100,00		500,00	100,00
4464/4464 Photovoltaikanlage Nr. 22 Darlehen für PV-Anlage Nr. 22	212001	AT	2021 - 2030 EUR/1,000%	250,00	200,00						200,00	
4465/4465 Photovoltaikanlage Nr. 25,26 Darlehen für PV-Anlage Nr. 25,26	212001	AT	2021 - 2030 EUR/1,000%	2.000,00	1.200,00		200,00		200,00		1.000,00	200,00
4466/4466 Photovoltaikanlage Nr. 01 Darlehen für PV-Anlage Nr. 01	212001	AT	2021 - 2030 EUR/1,000%	1.000,00	600,00		100,00		100,00		500,00	100,00

Darlehen Darlehensgeber Verwendung Aktenzahl	Ansatz	Staat	Laufzeit	Darlehenshöhe Gesamt	Buchwert 31.12.2024	Zugang	Tilgung	Zinsen	Summe Schuldendienst	Schuldendienst- ersätze	Buchwert 31.12.2025	Netto Schuldendienst
			Währung/Zinssatz Zinsindikator									
4467/4467 Photovoltaikanlage Nr. 05 Darlehen für PV-Anlage Nr. 05	212001	AT	2021 - 2030 EUR/1,000%	1.000,00	600,00		100,00		100,00		500,00	100,00
4468/4468 Photovoltaikanlage Nr. 21 Darlehen für PV-Anlage Nr. 21	212001	AT	2021 - 2030 EUR/1,000%	1.000,00	300,00						300,00	
4470/4470 Photovoltaikanlage Nr. 35 Darlehen für PV-Anlage Nr. 35	212001	AT	2021 - 2030 EUR/1,000%	1.000,00	300,00						300,00	
4471/4471 Photovoltaikanlage Nr. 04 Darlehen für PV-Anlage Nr. 04	212001	AT	2021 - 2030 EUR/1,000%	1.000,00	600,00		100,00		100,00		500,00	100,00
4472/4472 Photovoltaikanlage Nr. 15 Darlehen für PV-Anlage Nr. 15	212001	AT	2021 - 2030 EUR/1,000%	1.000,00	600,00		100,00		100,00		500,00	100,00
4473/4473 Photovoltaikanlage Nr. 19 Darlehen für PV-Anlage Nr. 19	212001	AT	2021 - 2030 EUR/1,000%	1.000,00	600,00		100,00		100,00		500,00	100,00
4474/4474 Photovoltaikanlage Nr. 10 Darlehen für PV-Anlage Nr. 10	212001	AT	2021 - 2030 EUR/1,000%	1.000,00	600,00		100,00		100,00		500,00	100,00

Darlehen Darlehensgeber Verwendung Aktenzahl	Ansatz	Staat	Laufzeit	Darlehenshöhe Gesamt	Buchwert 31.12.2024	Zugang	Tilgung	Zinsen	Summe Schuldendienst	Schuldendienst- ersätze	Buchwert 31.12.2025	Netto Schuldendienst
			Währung/Zinssatz Zinsindikator									
4475/4475 Photovoltaikanlage Nr. 12 Darlehen für PV-Anlage Nr. 12	212001	AT	2021 - 2030 EUR/1,000%	1.000,00	600,00		100,00		100,00		500,00	100,00
4476/4476 Photovoltaikanlage Nr. 02 Darlehen für PV-Anlage Nr. 02	212001	AT	2021 - 2030 EUR/1,000%	1.000,00	600,00		100,00		100,00		500,00	100,00
4477/4477 Photovoltaikanlage Nr. 37 Darlehen für PV-Anlage Nr. 37	212001	AT	2021 - 2030 EUR/1,000%	1.000,00	600,00		100,00		100,00		500,00	100,00
4478/4478 Photovoltaikanlage Nr. 29 Darlehen für PV-Anlage Nr. 29	212001	AT	2021 - 2030 EUR/1,000%	1.000,00	600,00		100,00		100,00		500,00	100,00
4479/4479 Photovoltaikanlage Nr. 76 Darlehen für PV-Anlage Nr. 76	329001	AT	2021 - 2030 EUR/1,000%	1.000,00	600,00		100,00		100,00		500,00	100,00
4739/4469 Photovoltaikanlage Nr. 11 Darlehen für PV-Anlage Nr. 11	212001	AT	2021 - 2030 EUR/1,000%	250,00	200,00						200,00	
5376/1 Photovoltaikanlage Nr. 03 Darlehen für PV-Anlage Nr. 03	212001	AT	2021 - 2030 EUR/1,000%	1.000,00	600,00		100,00		100,00		500,00	100,00

Darlehen Darlehensgeber Verwendung Aktenzahl	Ansatz	Staat	Laufzeit	Darlehenshöhe Gesamt	Buchwert 31.12.2024	Zugang	Tilgung	Zinsen	Summe Schuldendienst	Schuldendienst- ersätze	Buchwert 31.12.2025	Netto Schuldendienst
			Währung/Zinssatz Zinsindikator									
5377/1 Photovoltaikanlage Nr. 09 Darlehen für PV-Anlage Nr. 09	212001	AT	2021 - 2030 EUR/1,000%	1.000,00	600,00		100,00		100,00		500,00	100,00
5378/1 Photovoltaikanlage Nr. 14 Darlehen für PV-Anlage Nr. 14	212001	AT	2021 - 2030 EUR/1,000%	1.000,00	600,00		100,00		100,00		500,00	100,00
5379/1 Photovoltaikanlage Nr. 17 Darlehen für PV-Anlage Nr. 17	212001	AT	2021 - 2030 EUR/1,000%	1.000,00	600,00		100,00		100,00		500,00	100,00
5380/1 Photovoltaikanlage Nr. 23 Darlehen für PV-Anlage Nr. 23	212001	AT	2021 - 2030 EUR/1,000%	250,00	200,00						200,00	
5381/1 Photovoltaikanlage Nr. 27 Darlehen für PV-Anlage Nr. 27	212001	AT	2021 - 2030 EUR/1,000%	1.000,00	600,00		100,00		100,00		500,00	100,00
5382/1 Photovoltaikanlage Nr. 31 Darlehen für PV-Anlage Nr. 31	212001	AT	2021 - 2030 EUR/1,000%	1.000,00	600,00		100,00		100,00		500,00	100,00
5383/1 Photovoltaikanlage Nr. 38 Darlehen für PV-Anlage Nr. 38	212001	AT	2021 - 2030 EUR/1,000%	1.000,00	600,00		100,00		100,00		500,00	100,00

Darlehen	Ansatz	Staat	Laufzeit	Darlehenshöhe	Buchwert	Zugang	Tilgung	Zinsen	Summe	Schuldendienst-	Buchwert	Netto
Darlehensgeber				Gesamt	31.12.2024				Schuldendienst	ersätze	31.12.2025	Schuldendienst
Verwendung			Währung/Zinssatz									
Aktenzahl			Zinsindikator									
5384/1	329001	AT	2021 - 2030	1.000,00	600,00		100,00		100,00		500,00	100,00
Photovoltaikanlage Nr. 40												
Darlehen für PV-Anlage Nr. 40			EUR/1,000%									
5385/1	329001	AT	2021 - 2030	1.000,00	600,00		100,00		100,00		500,00	100,00
Photovoltaikanlage Nr. 43												
Darlehen für PV-Anlage Nr. 43			EUR/1,000%									
5386/1	329001	AT	2021 - 2030	1.000,00	600,00		100,00		100,00		500,00	100,00
Photovoltaikanlage Nr. 45												
Darlehen für PV-Anlage Nr. 45			EUR/1,000%									
5387/1	329001	AT	2021 - 2030	1.000,00	600,00		100,00		100,00		500,00	100,00
Photovoltaikanlage Nr. 49												
Darlehen für PV-Anlage Nr. 49			EUR/1,000%									
5388/1	329001	AT	2021 - 2030	1.000,00	600,00		100,00		100,00		500,00	100,00
Photovoltaikanlage Nr. 51												
Darlehen für PV-Anlage Nr. 51			EUR/1,000%									
5389/1	329001	AT	2021 - 2030	1.000,00	600,00		100,00		100,00		500,00	100,00
Photovoltaikanlage Nr. 53												
Darlehen für PV-Anlage Nr. 53			EUR/1,000%									
5390/1	329001	AT	2021 - 2030	1.000,00	600,00		100,00		100,00		500,00	100,00
Photovoltaikanlage Nr. 54												
Darlehen für PV-Anlage Nr. 54			EUR/1,000%									

Darlehen	Ansatz	Staat	Laufzeit	Darlehenshöhe	Buchwert	Zugang	Tilgung	Zinsen	Summe	Schuldendienst-	Buchwert	Netto
Darlehensgeber				Gesamt	31.12.2024				Schuldendienst	ersätze	31.12.2025	Schuldendienst
Verwendung			Währung/Zinssatz									
Aktenzahl			Zinsindikator									
5391/1	329001	AT	2021 - 2030	1.000,00	600,00		100,00		100,00		500,00	100,00
Photovoltaikanlage Nr. 58												
Darlehen für PV-Anlage Nr. 58 EUR/1,000%												
5392/1	329001	AT	2021 - 2030	5.000,00	3.000,00		500,00		500,00		2.500,00	500,00
Photovoltaikanlage Nr. 59,60,61,62,63												
Darlehen für PV-Anlage Nr. 59,60,61,62,63 EUR/1,000%												
5393/1	329001	AT	2021 - 2030	1.000,00	600,00		100,00		100,00		500,00	100,00
Photovoltaikanlage Nr. 64												
Darlehen für PV-Anlage Nr. 64 EUR/1,000%												
5394/1	329001	AT	2021 - 2030	1.000,00	600,00		100,00		100,00		500,00	100,00
Photovoltaikanlage Nr. 65												
Darlehen für PV-Anlage Nr. 65 EUR/1,000%												
5395/1	329001	AT	2021 - 2030	1.000,00	600,00		100,00		100,00		500,00	100,00
Photovoltaikanlage Nr. 74												
Darlehen für PV-Anlage Nr. 74 EUR/1,000%												
Zwischensumme					390.600,00	0,00	82.500,00	2.900,00	85.400,00	0,00	308.100,00	85.400,00

2. Finanzschulden für den laufenden Aufwand

2.1. ... von Trägern des öffentlichen Rechts

2.1.1. ... von Bund, Bundesfonds, Bundeskammern

2.1.2. ... von Ländern, Landesfonds, Landeskammern

2.1.3. ... von Gemeinden, Gemeindeverbänden, Gemeindefonds

2.1.4. ... von Sozialversicherungsträgern

2.1.5. ... von sonstigen Trägern des öffentlichen Rechts

Darlehen	Ansatz	Staat	Laufzeit	Darlehenshöhe	Buchwert	Zugang	Tilgung	Zinsen	Summe	Schuldendienst-	Buchwert	Netto
Darlehensgeber				Gesamt	31.12.2024				Schuldendienst	ersätze	31.12.2025	Schuldendienst
Verwendung		Währung/Zinssatz										
Aktenzahl		Zinsindikator										
2.2. ... von Beteiligungen der Gebietskörperschaft (ohne Finanzunternehmungen)												
2.3. ... von Unternehmen (ohne Beteiligungen und ohne Finanzunternehmungen)												
2.4. ... von Finanzunternehmen												
2.4.1. ... von Finanzunternehmen im Inland												
2.4.2. ... von Finanzunternehmen im Ausland												
2.5. ... von Sonstigen												
Zwischensumme					0,00	0,00	0,00	0,00	0,00	0,00	0,00	0,00
SUMME (1 und 2)					390.600,00	0,00	82.500,00	2.900,00	85.400,00	0,00	308.100,00	85.400,00
Davon ohne Quasi-KG *)					45.900,00	0,00	7.200,00	0,00	7.200,00	0,00	38.700,00	7.200,00
Davon Quasi-KG *)					344.700,00	0,00	75.300,00	2.900,00	78.200,00	0,00	269.400,00	78.200,00

*) Quasi-Kapitalgesellschaften außerhalb des Sektors Staat gemäß ESVG (Ansatz 85-86).

Gruppenebene		Erträge	Aufwendungen
0	Vertretungskörper und allgemeine Verwaltung	0,00	0,00
1	Öffentliche Ordnung und Sicherheit	0,00	0,00
2	Unterricht, Erziehung, Sport und Wissenschaft	0,00	0,00
3	Kunst, Kultur und Kultus	0,00	0,00
4	Soziale Wohlfahrt und Wohnbauförderung	0,00	0,00
5	Gesundheit	0,00	0,00
6	Straßen- und Wasserbau, Verkehr	0,00	0,00
7	Wirtschaftsförderung	0,00	0,00
8	Dienstleistungen	0,00	0,00
9	Finanzwirtschaft	0,00	0,00
Summe		0,00	0,00

Finanzierungsleasing

Ansatz- oder Projektbezeichnung	Anschaffungskosten	Buchwert 31.12.2024	Buchwert 31.12.2025	Summe ausstehender Mindestleasing- zahlungen	Laufzeit	Restlaufzeit in Jahren	Kautionen für Finanzierungsleasing
Summe	0,00	0,00	0,00	0,00			

Wirtschaftliche Unternehmungen, Betriebe, betriebsähnliche Einrichtungen gem. § 1 Abs. 2

Summe	0,00	0,00	0,00	0,00			
--------------	-------------	-------------	-------------	-------------	--	--	--

Operating Leasing

Ansatz- oder Projektbezeichnung	Laufzeit Grundmietzeit in Jahren	Gesamtkosten	Einmalkaution	Leasingentgelt (ohne laufender Kaution)	Laufende Kaution	Restlaufzeit in Jahren	Kumulierte Restzahlungen
HYPO NOE - Leasingvertrag Volksschule (211000)	01.01.2012 - 31.12.2032 21,00	1.589.000,00		73.200,00		8,00	585.600,00
Summe		1.589.000,00	0,00	73.200,00	0,00		585.600,00

Wirtschaftliche Unternehmungen, Betriebe, betriebsähnliche Einrichtungen gem. § 1 Abs. 2

Summe		0,00	0,00	0,00	0,00		0,00
--------------	--	-------------	-------------	-------------	-------------	--	-------------

Rückstellung	Stand 31.12.2024	Dotierungen (+)	Auflösung inkl. Verbrauch (-)	Stand 31.12.2025
Kurzfristig	0,00	0,00	0,00	0,00
Rückstellungen für Prozesskosten				
Rückstellungen für nicht konsumierte Urlaube				
Rückstellungen für ausstehende Rechnungen				
Sonstige kurzfristige Rückstellungen				
Langfristig	0,00	0,00	0,00	0,00
Rückstellungen für Abfertigungen				
Rückstellungen für Jubiläumszuwendungen				
Rückstellungen für Haftungen				
Rückstellungen für Sanierung von Altlasten				
Rückstellungen für Pensionen (Säule I)				
Sonstige langfristige Rückstellungen				
Gesamtsumme	0,00	0,00	0,00	0,00

Konto	Bezeichnung	Nutzungsdauer lt. VRV	Abweichende Nutzungsdauer	Begründung
2/0440001/01410	Baumkataster 2019	0,0	10,0	lt. Empfehlung IVW3
2/0440001/02047	Flächenwidmungsplan 2009	0,0	10,0	lt. Empfehlung IVW 3
2/0440001/02048	Flächenwidmungsplan 2010	0,0	10,0	lt. Empfehlung IVW 3
2/0440001/02049	Flächenwidmungsplan 2012	0,0	10,0	lt. Empfehlung IVW 3
2/0440001/02050	Flächenwidmungsplan 2013	0,0	10,0	lt. Empfehlung IVW 3
2/0440001/02051	Flächenwidmungsplan 2014	0,0	10,0	lt. Empfehlung IVW 3
2/0440001/02052	Flächenwidmungsplan 2016	0,0	10,0	lt. Empfehlung IVW 3
2/0440001/02053	Flächenwidmungsplan 2017	0,0	10,0	lt. Empfehlung IVW 3
2/0440001/02054	Flächenwidmungsplan 2018	0,0	10,0	lt. Empfehlung IVW 3
2/0440001/02055	Flächenwidmungsplan 2019	0,0	10,0	lt. Empfehlung IVW 3
2/0440001/02058	Flächenwidmungsplan 2023	0,0	10,0	lt. Empfehlung IVW 3
2/0440001/02059	Flächenwidmungsplan 2024	0,0	10,0	lt. Empfehlung IVW 3
3/0450001/02129	ABA BA 101 Landesförd.	50,0	25,0	lt. Empfehlung IVW3
3/0450001/02136	ABA BA 101 und 102 LIS Bundesförd.	50,0	25,0	lt. Empfehlung IVW3
3/0460003/02111	WVA BA 101 LIS Bundesförd.	33,0	25,0	lt. Empfehlung IVW 3
3/0460003/02117	WVA BA 101 LIS Landesförd.	33,0	25,0	lt. Empfehlung IVW 3
4/0150002/02028	FF-Grafenwörth HLF 3	10,0	25,0	
4/0150002/02029	KT Land- FF-Grafenwörth HLF 3	10,0	25,0	
4/0150002/02030	KT Feuerwehr - FF-Grafenwörth HLF 3	10,0	25,0	
4/0440001/01608	Gemdat k5 ELAK Lizenz 2019	0,0	7,0	analog ND Server
5/0150002/02037	FF Wagram Auto, HLF 1	10,0	25,0	Feuerwehrfahrzeug
5/0150002/02043	KT LAND NÖ - FF Wagram Auto, HLF 1 NÖ Landesfeuerwehve	10,0	25,0	Feuerwehrfahrzeug
5/0150002/02044	KT-FF Wagram Auto, HLF 1 Anteil FF-Wagram	10,0	25,0	Feuerwehrfahrzeug
5/0150002/02048	VW T DOKA Pritschenwagen	10,0	5,0	Erstzulassung 2019 - Abschreibung mit Amtsleiter angepasst.
5/0150002/02049	Renault Kangoo	10,0	5,0	Erstzulassung 2015 - Abschreibung mit Amtsleiter angepasst.

MVAG	Mittelverwendungs- und -aufbringungsgruppen (1. Ebene)	VA 2025	Plan 2026	Plan 2027	Plan 2028	Plan 2029
211	Erträge aus der operativen Verwaltungstätigkeit	9.331.600,00	7.435.400,00	7.454.600,00	7.484.000,00	7.105.700,00
212	Erträge aus Transfers	1.431.500,00	651.900,00	642.100,00	632.200,00	447.500,00
213	Finanzerträge	1.000,00	1.000,00	1.000,00	1.000,00	1.000,00
21	Summe Erträge	10.764.100,00	8.088.300,00	8.097.700,00	8.117.200,00	7.554.200,00
221	Personalaufwand	1.705.400,00	1.766.600,00	1.829.400,00	1.894.100,00	1.957.900,00
222	Sachaufwand	5.464.400,00	3.709.100,00	3.675.900,00	3.679.200,00	2.157.000,00
223	Transferaufwand	3.309.600,00	1.795.100,00	1.901.600,00	2.027.100,00	2.140.600,00
224	Finanzaufwand	5.400,00	4.700,00	2.300,00	2.300,00	2.300,00
22	Summe Aufwendungen	10.484.800,00	7.275.500,00	7.409.200,00	7.602.700,00	6.257.800,00
SA0	Saldo (0) Nettoergebnis (21 - 22)	279.300,00	812.800,00	688.500,00	514.500,00	1.296.400,00
230	Entnahmen von Haushaltsrücklagen					
240	Zuweisungen an Haushaltsrücklagen					
SA01	Saldo (01) Haushaltsrücklagen (230 - 240)	0,00	0,00	0,00	0,00	0,00
SA00	Saldo (00) Nettoergebnis nach Haushaltsrücklagen (Saldo 0 + Saldo 01)	279.300,00	812.800,00	688.500,00	514.500,00	1.296.400,00

MVAG	Mittelverwendungs- und -aufbringungsgruppen (1. Ebene)	VA 2025	Plan 2026	Plan 2027	Plan 2028	Plan 2029
OPERATIVE GEBARUNG						
311	Einzahlungen aus operativer Verwaltungstätigkeit	7.363.200,00	7.187.500,00	7.216.700,00	7.246.200,00	7.095.700,00
312	Einzahlungen aus Transfers	1.272.900,00	493.300,00	483.500,00	473.600,00	447.500,00
313	Einzahlungen aus Finanzerträgen	1.000,00	1.000,00	1.000,00	1.000,00	1.000,00
31	Summe Einzahlungen operative Gebarung	8.637.100,00	7.681.800,00	7.701.200,00	7.720.800,00	7.544.200,00
321	Auszahlungen aus Personalaufwand	1.705.400,00	1.766.600,00	1.829.400,00	1.894.100,00	1.957.900,00
322	Auszahlungen aus Sachaufwand	2.172.000,00	2.097.900,00	2.141.500,00	2.166.500,00	2.157.000,00
323	Auszahlungen aus Transfers	3.309.600,00	1.795.100,00	1.901.600,00	2.027.100,00	2.140.600,00
324	Auszahlungen aus Finanzaufwand	5.400,00	4.700,00	2.300,00	2.300,00	2.300,00
32	Summe Auszahlungen operative Gebarung	7.192.400,00	5.664.300,00	5.874.800,00	6.090.000,00	6.257.800,00
SA1	Saldo (1) Geldfluss aus der operativen Gebarung (31 – 32)	1.444.700,00	2.017.500,00	1.826.400,00	1.630.800,00	1.286.400,00
INVESTIVE GEBARUNG						
331	Einzahlungen aus der Investitionstätigkeit	300.000,00	10.000,00	10.000,00	10.000,00	10.000,00
332	Einzahlungen aus der Rückzahlung von Darlehen sowie gewährten Vorschüssen					
333	Einzahlungen aus Kapitaltransfers	953.800,00	225.000,00	225.000,00	225.000,00	225.000,00
33	Summe Einzahlungen investive Gebarung	1.253.800,00	235.000,00	235.000,00	235.000,00	235.000,00
341	Auszahlungen aus der Investitionstätigkeit	2.516.600,00	551.300,00	551.300,00	551.300,00	541.100,00
342	Auszahlungen aus der Gewährung von Darlehen sowie gewährten Vorschüssen					
343	Auszahlungen aus Kapitaltransfers					
34	Summe Auszahlungen investive Gebarung	2.516.600,00	551.300,00	551.300,00	551.300,00	541.100,00
SA2	Saldo (2) Geldfluss aus der investiven Gebarung (33 – 34)	-1.262.800,00	-316.300,00	-316.300,00	-316.300,00	-306.100,00
SA3	Saldo (3) Nettofinanzierungssaldo (Saldo 1 + Saldo 2)	181.900,00	1.701.200,00	1.510.100,00	1.314.500,00	980.300,00

MVAG	Mittelverwendungs- und -aufbringungsgruppen (1. Ebene)	VA 2025	Plan 2026	Plan 2027	Plan 2028	Plan 2029
FINANZIERUNGSTÄTIGKEIT						
351	Einzahlungen aus der Aufnahme von Finanzschulden	200,00	200,00	200,00	200,00	
353	Einzahlungen infolge eines Kapitaltausches bei derivativen Finanzinstrumenten mit Grundgeschäft					
355	Einzahlungen aus dem Abgang von Finanzinstrumenten					
35	Summe Einzahlungen aus der Finanzierungstätigkeit	200,00	200,00	200,00	200,00	0,00
361	Auszahlungen aus der Tilgung von Finanzschulden	83.800,00	48.400,00	48.700,00	49.000,00	49.600,00
363	Auszahlungen infolge eines Kapitaltausches bei derivativen Finanzinstrumenten mit Grundgeschäft					
365	Auszahlungen für den Erwerb von Finanzinstrumenten					
36	Summe Auszahlungen aus der Finanzierungstätigkeit	83.800,00	48.400,00	48.700,00	49.000,00	49.600,00
SA4	Saldo (4) Geldfluss aus der Finanzierungstätigkeit (35 – 36)	-83.600,00	-48.200,00	-48.500,00	-48.800,00	-49.600,00
SA5	Saldo (5) Geldfluss aus der voranschlagswirksamen Gebarung (Saldo 3 + Saldo 4)	98.300,00	1.653.000,00	1.461.600,00	1.265.700,00	930.700,00

MVAG	Mittelverwendungs- und aufbringungsgruppen (1. und 2. Ebene)	VA 2025	Plan 2026	Plan 2027	Plan 2028	Plan 2029
211	Erträge aus der operativen Verwaltungstätigkeit	9.331.600,00	7.435.400,00	7.454.600,00	7.484.000,00	7.105.700,00
2111	Erträge aus eigenen Abgaben	1.836.500,00	1.651.500,00	1.661.500,00	1.671.500,00	1.501.500,00
2112	Erträge aus Ertragsanteilen	3.320.000,00	3.320.000,00	3.320.000,00	3.320.000,00	3.320.000,00
2113	Erträge aus Gebühren	1.623.500,00	1.636.500,00	1.649.500,00	1.662.500,00	1.675.500,00
2114	Erträge aus Leistungen	232.200,00	233.700,00	235.200,00	236.200,00	237.700,00
2115	Erträge aus Besitz und wirtschaftlicher Tätigkeit	231.300,00	235.300,00	240.000,00	244.500,00	249.700,00
2116	Erträge aus Veräußerung und sonstige Erträge	2.066.800,00	337.100,00	327.100,00	328.000,00	121.300,00
2117	Nicht finanzierungswirksame operative Erträge	21.300,00	21.300,00	21.300,00	21.300,00	
212	Erträge aus Transfers	1.431.500,00	651.900,00	642.100,00	632.200,00	447.500,00
2121	Transferertrag von Trägern des öffentlichen Rechts	1.112.400,00	485.800,00	476.000,00	466.100,00	440.000,00
2122	Transferertrag von Beteiligungen					
2123	Transferertrag von Unternehmen (mit Finanzunternehmen)	150.000,00				
2124	Transferertrag von Haushalten und Organisationen ohne Erwerbscharakter	10.500,00	7.500,00	7.500,00	7.500,00	7.500,00
2125	Transferertrag vom Ausland					
2126	Investitions- und Tilgungszuschüsse zwischen Unternehmungen und Betrieben der Gebietskörperschaft und der Gebietskörperschaft					
2127	Nicht finanzierungswirksamer Transferertrag	158.600,00	158.600,00	158.600,00	158.600,00	
213	Finanzerträge	1.000,00	1.000,00	1.000,00	1.000,00	1.000,00
2131	Erträge aus Zinsen	1.000,00	1.000,00	1.000,00	1.000,00	1.000,00
2132	Erträge aus Zinsen aus derivativen Finanzinstrumenten mit und ohne Grundgeschäft					
2133	Erträge aus Gewinnentnahmen von marktbestimmten Betrieben					
2134	Sonstige Finanzerträge					
2135	Erträge aus Dividenden/Gewinnausschüttungen					
2136	Sonstige nicht finanzierungswirksame Finanzerträge					
21	Summe Erträge	10.764.100,00	8.088.300,00	8.097.700,00	8.117.200,00	7.554.200,00
221	Personalaufwand	1.705.400,00	1.766.600,00	1.829.400,00	1.894.100,00	1.957.900,00
2211	Personalaufwand (Bezüge, Nebengebühren, Mehrleistungen)	1.357.700,00	1.403.700,00	1.450.700,00	1.499.700,00	1.547.700,00
2212	Gesetzlicher und freiwilliger Sozialaufwand	347.700,00	362.900,00	378.700,00	394.400,00	410.200,00
2213	Sonstiger Personalaufwand					
2214	Nicht finanzierungswirksamer Personalaufwand					
222	Sachaufwand	5.464.400,00	3.709.100,00	3.675.900,00	3.679.200,00	2.157.000,00
2221	Gebrauchs- und Verbrauchsgüter, Handelswaren	324.300,00	275.300,00	275.800,00	275.800,00	274.300,00
2222	Verwaltungs- und Betriebsaufwand	313.600,00	357.100,00	353.800,00	358.000,00	320.900,00

MVAG	Mittelverwendungs- und aufbringungsgruppen (1. und 2. Ebene)	VA 2025	Plan 2026	Plan 2027	Plan 2028	Plan 2029
2223	Leasing- und Mietaufwand	93.800,00	95.000,00	95.600,00	96.700,00	97.400,00
2224	Instandhaltung	299.600,00	232.600,00	233.600,00	234.600,00	235.600,00
2225	Sonstiger Sachaufwand	2.787.800,00	1.137.900,00	1.182.700,00	1.201.400,00	1.228.800,00
2226	Nicht finanzierungswirksamer Sachaufwand	1.645.300,00	1.611.200,00	1.534.400,00	1.512.700,00	
223	Transferaufwand	3.309.600,00	1.795.100,00	1.901.600,00	2.027.100,00	2.140.600,00
2231	Transferaufwand an Träger des öffentlichen Rechts	2.477.200,00	1.354.600,00	1.460.600,00	1.586.600,00	1.697.600,00
2232	Transferaufwand an Beteiligungen					
2233	Transferaufwand an Unternehmen (mit Finanzunternehmen)	762.400,00	370.000,00	370.000,00	370.000,00	370.000,00
2234	Transferaufwand an Haushalte und Organisationen ohne Erwerbscharakter	70.000,00	70.500,00	71.000,00	70.500,00	73.000,00
2235	Transferaufwand an das Ausland					
2236	Investitions- und Tilgungszuschüsse zwischen Unternehmungen und Betrieben der Gebietskörperschaft und der Gebietskörperschaft					
2237	Nicht finanzierungswirksamer Transferaufwand					
224	Finanzaufwand	5.400,00	4.700,00	2.300,00	2.300,00	2.300,00
2241	Aufwendungen für Zinsen	3.900,00	3.200,00	800,00	800,00	800,00
2242	Zinsen und sonstige Aufwendungen aus derivativen Finanzinstrumenten mit und ohne Grundgeschäft					
2243	Gewinnentnahmen von Unternehmungen und marktbestimmten Betrieben der Gebietskörperschaft (innerhalb der Gebietskörperschaft)					
2244	Sonstiger Finanzaufwand	1.500,00	1.500,00	1.500,00	1.500,00	1.500,00
2245	Nicht finanzierungswirksamer Finanzaufwand					
22	Summe Aufwendungen	10.484.800,00	7.275.500,00	7.409.200,00	7.602.700,00	6.257.800,00
SA0	Saldo (0) Nettoergebnis (21 - 22)	279.300,00	812.800,00	688.500,00	514.500,00	1.296.400,00
230	Entnahmen von Haushaltsrücklagen	0,00	0,00	0,00	0,00	0,00
2301	Entnahmen von Haushaltsrücklagen					
240	Zuweisungen an Haushaltsrücklagen	0,00	0,00	0,00	0,00	0,00
2401	Zuweisungen an Haushaltsrücklagen					
SA01	Saldo (01) Haushaltsrücklagen (230 - 240)	0,00	0,00	0,00	0,00	0,00
SA00	Saldo (00) Nettoergebnis nach Haushaltsrücklagen (Saldo 0 + Saldo 01)	279.300,00	812.800,00	688.500,00	514.500,00	1.296.400,00

MVAG	Mittelverwendungs- und aufbringungsgruppen (1. und 2. Ebene)	VA 2025	Plan 2026	Plan 2027	Plan 2028	Plan 2029
311	Einzahlungen aus operativer Verwaltungstätigkeit	7.363.200,00	7.187.500,00	7.216.700,00	7.246.200,00	7.095.700,00
3111	Einzahlungen aus eigenen Abgaben	1.836.500,00	1.651.500,00	1.661.500,00	1.671.500,00	1.501.500,00
3112	Einzahlungen aus Ertragsanteilen	3.320.000,00	3.320.000,00	3.320.000,00	3.320.000,00	3.320.000,00
3113	Einzahlungen aus Gebühren	1.623.500,00	1.636.500,00	1.649.500,00	1.662.500,00	1.675.500,00
3114	Einzahlungen aus Leistungen	232.200,00	233.700,00	235.200,00	236.200,00	237.700,00
3115	Einzahlungen aus Besitz und wirtschaftlicher Tätigkeit	231.300,00	235.300,00	240.000,00	244.500,00	249.700,00
3116	Einzahlungen aus Veräußerung von geringwertigen Wirtschaftsgütern (GWG) und sonstige Einzahlungen	119.700,00	110.500,00	110.500,00	111.500,00	111.300,00
312	Einzahlungen aus Transfers	1.272.900,00	493.300,00	483.500,00	473.600,00	447.500,00
3121	Transferzahlungen von Trägern des öffentlichen Rechts	1.112.400,00	485.800,00	476.000,00	466.100,00	440.000,00
3122	Transferzahlungen von Beteiligten					
3123	Transferzahlungen von Unternehmen (inkl. Finanzunternehmen)	150.000,00				
3124	Transferzahlungen von Haushalten und Organisationen ohne Erwerbscharakter	10.500,00	7.500,00	7.500,00	7.500,00	7.500,00
3125	Transferzahlungen vom Ausland					
3126	Investitions- und Tilgungszuschüsse zwischen Unternehmungen und Betrieben der Gebietskörperschaft und der Gebietskörperschaft					
313	Einzahlungen aus Finanzerträgen	1.000,00	1.000,00	1.000,00	1.000,00	1.000,00
3131	Einzahlungen aus Zinserträgen	1.000,00	1.000,00	1.000,00	1.000,00	1.000,00
3132	Einzahlungen aus Zinsen aus derivativen Finanzinstrumenten mit und ohne Grundgeschäft					
3133	Einzahlungen aus Gewinnentnahmen von marktbestimmten Betrieben					
3134	Sonstige Einzahlungen aus Finanzerträgen					
3135	Einzahlungen aus Dividenden/Gewinnausschüttungen					
31	Summe Einzahlungen operative Gebarung	8.637.100,00	7.681.800,00	7.701.200,00	7.720.800,00	7.544.200,00
321	Auszahlungen aus Personalaufwand	1.705.400,00	1.766.600,00	1.829.400,00	1.894.100,00	1.957.900,00
3211	Auszahlungen für Personalaufwand (Bezüge, Nebengebühren, und Mehrleistungsvergütungen)	1.357.700,00	1.403.700,00	1.450.700,00	1.499.700,00	1.547.700,00
3212	Auszahlungen für gesetzliche und freiwillige Sozialaufwendungen	347.700,00	362.900,00	378.700,00	394.400,00	410.200,00
3213	Auszahlungen aus sonstigem Personalaufwand					
322	Auszahlungen aus Sachaufwand	2.172.000,00	2.097.900,00	2.141.500,00	2.166.500,00	2.157.000,00
3221	Auszahlungen für Gebrauchs- und Verbrauchsgüter, Handelswaren	324.300,00	275.300,00	275.800,00	275.800,00	274.300,00
3222	Auszahlungen für Verwaltungs- und Betriebsaufwand	313.600,00	357.100,00	353.800,00	358.000,00	320.900,00
3223	Auszahlungen für Leasing- und Mietaufwand	93.800,00	95.000,00	95.600,00	96.700,00	97.400,00
3224	Auszahlungen für Instandhaltung	299.600,00	232.600,00	233.600,00	234.600,00	235.600,00
3225	Sonstige Auszahlungen aus Sachaufwand	1.140.700,00	1.137.900,00	1.182.700,00	1.201.400,00	1.228.800,00
3226	Auszahlungen aus der Inanspruchnahme von Haftungen					

MVAG	Mittelverwendungs- und aufbringungsgruppen (1. und 2. Ebene)	VA 2025	Plan 2026	Plan 2027	Plan 2028	Plan 2029
323	Auszahlungen aus Transfers	3.309.600,00	1.795.100,00	1.901.600,00	2.027.100,00	2.140.600,00
3231	Transferzahlungen an Träger des öffentlichen Rechts	2.477.200,00	1.354.600,00	1.460.600,00	1.586.600,00	1.697.600,00
3232	Transferzahlungen an Beteiligungen					
3233	Transferzahlungen an Unternehmen (inkl. Finanzunternehmen)	762.400,00	370.000,00	370.000,00	370.000,00	370.000,00
3234	Transferzahlungen an Haushalte und Organisationen ohne Erwerbscharakter	70.000,00	70.500,00	71.000,00	70.500,00	73.000,00
3235	Transferzahlungen an das Ausland					
3236	Investitions- und Tilgungszuschüsse zwischen Unternehmungen und Betrieben der Gebietskörperschaft und der Gebietskörperschaft					
324	Auszahlungen aus Finanzaufwand	5.400,00	4.700,00	2.300,00	2.300,00	2.300,00
3241	Auszahlungen für Zinsen	3.900,00	3.200,00	800,00	800,00	800,00
3242	Auszahlungen für Zinsen aus derivativen Finanzinstrumenten mit und ohne Grundgeschäft					
3243	Auszahlungen aus Gewinnentnahmen von marktbestimmten Betrieben					
3244	Sonstige Auszahlungen aus Finanzaufwendungen	1.500,00	1.500,00	1.500,00	1.500,00	1.500,00
32	Summe Auszahlungen operative Gebarung	7.192.400,00	5.664.300,00	5.874.800,00	6.090.000,00	6.257.800,00
SA1	Saldo (1) Geldfluss aus der operativen Gebarung (31 – 32)	1.444.700,00	2.017.500,00	1.826.400,00	1.630.800,00	1.286.400,00
331	Einzahlungen aus der Investitionstätigkeit	300.000,00	10.000,00	10.000,00	10.000,00	10.000,00
3311	Einzahlungen aus der Veräußerung von immateriellem Vermögen					
3312	Einzahlungen aus der Veräußerung von Grundstücken und Grundstückeinrichtungen	300.000,00	10.000,00	10.000,00	10.000,00	10.000,00
3313	Einzahlungen aus der Veräußerung von Gebäuden und Bauten					
3314	Einzahlungen aus der Veräußerung von technischen Anlagen, Fahrzeugen und Maschinen					
3315	Einzahlungen aus der Veräußerung von Amts-, Betriebs- und Geschäftsausstattung					
3316	Einzahlungen aus der Veräußerung von Kulturgütern					
3317	Einzahlungen aus der Veräußerung von Beteiligungen					
3318	Einzahlungen aus der Veräußerung von kofinanzierten Schutzbauten					
332	Einzahlungen aus der Rückzahlung von Darlehen sowie gewährten Vorschüssen	0,00	0,00	0,00	0,00	0,00
3321	Einzahlungen aus Darlehen an Träger des öffentlichen Rechts					
3322	Einzahlungen aus Darlehen an Beteiligungen					
3323	Einzahlungen aus Darlehen an Unternehmen und Haushalte					
3325	Einzahlungen aus Vorschüssen und Anzahlungen					
333	Einzahlungen aus Kapitaltransfers	953.800,00	225.000,00	225.000,00	225.000,00	225.000,00
3331	Kapitaltransferzahlungen von Trägern des öffentlichen Rechts	733.800,00	25.000,00	25.000,00	25.000,00	25.000,00
3332	Kapitaltransferzahlungen von Beteiligungen					
3333	Kapitaltransferzahlungen von Unternehmen					
3334	Kapitaltransferzahlungen von Haushalten und Organisationen ohne Erwerbscharakter	220.000,00	200.000,00	200.000,00	200.000,00	200.000,00

MVAG	Mittelverwendungs- und aufbringungsgruppen (1. und 2. Ebene)	VA 2025	Plan 2026	Plan 2027	Plan 2028	Plan 2029
3335	Kapitaltransferzahlungen vom Ausland					
33	Summe Einzahlungen investive Gebarung	1.253.800,00	235.000,00	235.000,00	235.000,00	235.000,00
341	Auszahlungen aus der Investitionstätigkeit	2.516.600,00	551.300,00	551.300,00	551.300,00	541.100,00
3411	Auszahlungen für den Erwerb von immateriellem Vermögen	30.500,00	20.500,00	20.500,00	20.500,00	20.500,00
3412	Auszahlungen für den Erwerb von Grundstücken und Grundstückseinrichtungen	1.777.100,00	471.300,00	471.300,00	471.300,00	471.100,00
3413	Auszahlungen für den Erwerb von Gebäuden und Bauten	26.500,00	21.500,00	21.500,00	21.500,00	11.500,00
3414	Auszahlungen für den Erwerb von technischen Anlagen, Fahrzeugen und Maschinen	611.500,00	7.000,00	7.000,00	7.000,00	7.000,00
3415	Auszahlungen für den Erwerb von Amts-, Betriebs- und Geschäftsausstattung	71.000,00	31.000,00	31.000,00	31.000,00	31.000,00
3416	Auszahlungen für den Erwerb von Kulturgütern					
3417	Auszahlungen für den Erwerb von Beteiligungen					
3418	Auszahlungen für den Erwerb von kofinanzierten Schutzbauten					
342	Auszahlungen aus der Gewährung von Darlehen sowie gewährten Vorschüssen	0,00	0,00	0,00	0,00	0,00
3421	Auszahlungen von Darlehen an Träger des öffentlichen Rechts					
3422	Auszahlungen von Darlehen an Beteiligungen					
3423	Auszahlungen von Darlehen an Unternehmen und Haushalte					
3425	Auszahlungen von Vorschüssen und Anzahlungen					
343	Auszahlungen aus Kapitaltransfers	0,00	0,00	0,00	0,00	0,00
3431	Kapitaltransferzahlungen an Träger des öffentlichen Rechts					
3432	Kapitaltransferzahlungen an Beteiligungen					
3433	Kapitaltransferzahlungen an Unternehmen (Finanzunternehmen)					
3434	Kapitaltransferzahlungen an Haushalte und Organisationen ohne Erwerbscharakter					
3435	Kapitaltransferzahlungen an das Ausland					
34	Summe Auszahlungen investive Gebarung	2.516.600,00	551.300,00	551.300,00	551.300,00	541.100,00
SA2	Saldo (2) Geldfluss aus der investiven Gebarung (33 – 34)	-1.262.800,00	-316.300,00	-316.300,00	-316.300,00	-306.100,00
SA3	Saldo (3) Nettofinanzierungssaldo (Saldo 1 + Saldo 2)	181.900,00	1.701.200,00	1.510.100,00	1.314.500,00	980.300,00
351	Einzahlungen aus der Aufnahme von Finanzschulden	200,00	200,00	200,00	200,00	0,00
3511	Einzahlungen aus empfangenen Darlehen von öffentlichen Körperschaften und Rechtsträgern	200,00	200,00	200,00	200,00	
3512	Einzahlungen aus empfangenen Darlehen von Beteiligungen					
3513	Einzahlungen aus empfangenen Darlehen von Unternehmen und privaten Haushalten					
3514	Einzahlungen aus Finanzschulden (Finanzunternehmen)					
3515	Einzahlungen aus Aufnahmen von Leasingverbindlichkeiten					
353	Einzahlungen infolge eines Kapitaltausches bei derivativen Finanzinstrumenten mit Grundgeschäft	0,00	0,00	0,00	0,00	0,00

MVAG	Mittelverwendungs- und aufbringungsgruppen (1. und 2. Ebene)	VA 2025	Plan 2026	Plan 2027	Plan 2028	Plan 2029
3530	Einzahlungen infolge eines Kapitaltausches bei derivativen Finanzinstrumenten mit Grundgeschäft					
355	Einzahlungen aus dem Abgang von Finanzinstrumenten	0,00	0,00	0,00	0,00	0,00
3550	Einzahlungen aus dem Abgang von Finanzinstrumenten					
35	Summe Einzahlungen aus der Finanzierungstätigkeit	200,00	200,00	200,00	200,00	0,00
361	Auszahlungen aus der Tilgung von Finanzschulden	83.800,00	48.400,00	48.700,00	49.000,00	49.600,00
3611	Auszahlungen aus empfangenen Darlehen von öffentlichen Körperschaften und Rechtsträgern	10.500,00	10.800,00	10.900,00	11.100,00	11.400,00
3612	Auszahlungen aus empfangenen Darlehen von Beteiligungen					
3613	Auszahlungen aus empfangenen Darlehen von Unternehmen und privaten Haushalten	6.600,00	6.600,00	6.600,00	6.600,00	6.600,00
3614	Auszahlungen aus Finanzschulden	66.700,00	31.000,00	31.200,00	31.300,00	31.600,00
3615	Auszahlungen aus Rückzahlungen von Leasingverbindlichkeiten					
363	Auszahlungen infolge eines Kapitaltausches bei derivativen Finanzinstrumenten mit Grundgeschäft	0,00	0,00	0,00	0,00	0,00
3630	Auszahlungen infolge eines Kapitaltausches bei derivativen Finanzinstrumenten mit Grundgeschäft					
365	Auszahlungen für den Erwerb von Finanzinstrumenten	0,00	0,00	0,00	0,00	0,00
3650	Auszahlungen für den Erwerb von Finanzinstrumenten					
36	Summe Auszahlungen aus der Finanzierungstätigkeit	83.800,00	48.400,00	48.700,00	49.000,00	49.600,00
SA4	Saldo (4) Geldfluss aus der Finanzierungstätigkeit (35 – 36)	-83.600,00	-48.200,00	-48.500,00	-48.800,00	-49.600,00
SA5	Saldo (5) Geldfluss aus der voranschlagswirksamen Gebarung (Saldo 3 + Saldo 4)	98.300,00	1.653.000,00	1.461.600,00	1.265.700,00	930.700,00

MVAG	Mittelverwendungs- und -aufbringungsgruppen	Mittelaufbringung	Mittelverwendung	Saldo
211	Erträge aus der operativen Verwaltungstätigkeit	9.331.600,00		
212	Erträge aus Transfers	1.431.500,00		
213	Finanzerträge	1.000,00		
Summe Erträge (SU 21)		10.764.100,00		
2117	Nicht finanzierungswirksame operative Erträge (Auflösung von Rückstellungen und Aktivierte Eigenleistungen)	-21.300,00		
2127	Nicht finanzierungswirksamer Transferertrag (Auflösung von Investitionszuschüssen)	-158.600,00		
2136	Sonstige nicht finanzierungswirksame Finanzerträge (Auflösung von RS Bewertung von Beteiligungen und aktiven Finanzinstrumenten)			
Nicht finanzwirksame Erträge		-179.900,00		
Finanzwirksame Erträge		10.584.200,00		
221	Personalaufwand		1.705.400,00	
222	Sachaufwand		5.464.400,00	
223	Transferaufwand		3.309.600,00	
224	Finanzaufwand		5.400,00	
Summe Aufwendungen (SU 22)			10.484.800,00	
2214	Nicht finanzierungswirksamer Personalaufwand (Dotierung RS für Abfertigungen, Jubiläum u. nicht konsumierte Urlaube)			
2226	Nicht finanzierungswirksamer Sachaufwand (inkl. Abschreibungen, Dotierung von RS Prozess, ausstehende Rechnungen)		-1.645.300,00	
2237	Nicht finanzierungswirksamer Transferaufwand (Dotierungen von RS f. Pensionen)			
2245	Nicht finanzierungswirksamer Finanzaufwand (Wertberichtigungen zu Finanzinstrumenten, Aufwendungen aus der Bewertung von Beteiligungen)			
Nicht finanzwirksame Aufwendungen			-1.645.300,00	
Finanzwirksame Aufwendungen			8.839.500,00	
Finanzwirksames Ergebnis		10.584.200,00	8.839.500,00	1.744.700,00

MVAG	Mittelverwendungs- und -aufbringungsgruppen	Mittelaufbringung	Mittelverwendung	Saldo
332	Einzahlungen aus der Rückzahlung von Darlehen sowie gewährten Vorschüssen (ohne 332x mit Projektcode - Anzahlungen)			
1141	Vorräte (- Veränderung)			
1142	Gegebene Anzahlungen auf Vorräte (- Veränderung)			
1540	Passive Rechnungsabgrenzung			
	Einzahlungen der Kontengruppe 000-089, die keinem Projekt mit Projektcode 1 zugeordnet sind			
	Einzahlungen der Kontengruppe 30, die keinem Projekt mit Projektcode 1 zugeordnet sind			
	- Erträge der Kontogruppe 80 mit Projektcode 1			
2301	Entnahmen von Rücklagen endfälliger Darlehen (Kontengruppe 893)			
Jährliche wiederkehrende Einzahlungen		0,00		
36	Auszahlungen aus der Finanzierungstätigkeit (ohne Projektcode 1)		83.800,00	
2401	Zuweisung an Rücklagen endfälliger Darlehen (Kontengruppe 793)			
342	Auszahlungen aus der Gewährung von Darlehen sowie gewährten Vorschüssen (ohne 342x mit Projektcode - Anzahlungen)			
1141	Vorräte (+ Veränderung)			
1142	Gegebene Anzahlungen auf Vorräte (+ Veränderung)			
1170	Aktive Rechnungsabgrenzung			
	Auszahlungen (Investitionen) der Kontengruppe 000-083, die keinem Projekt mit Projektcode 1 zugeordnet sind		145.000,00	
Jährliche wiederkehrende Auszahlungen			228.800,00	
	Kontengruppe 871, KT der Ergebnisrechnung, mit Projektcode (BZ)	-389.800,00		
Summe Kapitaltransfers der Ergebnisrechnung		-389.800,00		
H1 Jährliches Haushaltspotential (Eigenmittel)		10.194.400,00	9.068.300,00	1.126.100,00
H4VJ Haushaltspotential Vorjahr (Endbestand HP-RL Vorjahr, Konto 935077 = AB)				0,00
H2 verfügbares Haushaltspotential (Eigenmittel)				1.126.100,00

MVAG	Mittelverwendungs- und -aufbringungsgruppen	Mittelaufbringung	Mittelverwendung	Saldo
Information 1 - Berechnung der tatsächlichen Liquidität				
im verfügbaren Haushaltspotential enthaltene Bedarfszuweisungen zur Liquiditätssteigerung aus Kontogruppe 871, KT der Ergebnisrechnung ohne Projektcode				
tatsächlicher Liquiditätsbedarf ohne Rücklagenauflösung (Abgang)		1.126.100,00		
2401	Zuweisungen an Haushaltsrücklagen (Kontengruppe 794)			
2401	Zuweisungen an Haushaltsrücklagen (Kontengruppe 795)			
Jährliche Aufwände für Rücklagen			0,00	
2301	Entnahmen von Haushaltsrücklagen (Kontengruppe 894)			
2301	Entnahmen von Haushaltsrücklagen (Kontengruppe 895)			
Jährliche RL-Erträge f. Investitionen (finanzw.)		0,00		
H3 verfügbares Haushaltspotential (Eigenmittel) nach finanzwirksamen Rücklagen		1.126.100,00	0,00	1.126.100,00
	- Zuweisungen und Umbuchungen an investive Vorhaben		1.647.100,00	-1.647.100,00
	+ Rückführungen und Umbuchungen von investiven Vorhaben	521.000,00		521.000,00
H4 kumuliertes Haushaltspotential (Eigenmittel) Endbestand		1.647.100,00	1.647.100,00	0,00

MVAG	Mittelverwendungs- und -aufbringungsgruppen	Mittelaufbringung	Mittelverwendung	Saldo
211	Erträge aus der operativen Verwaltungstätigkeit	7.435.400,00		
212	Erträge aus Transfers	651.900,00		
213	Finanzerträge	1.000,00		
Summe Erträge (SU 21)		8.088.300,00		
2117	Nicht finanzierungswirksame operative Erträge (Auflösung von Rückstellungen und Aktivierte Eigenleistungen)	-21.300,00		
2127	Nicht finanzierungswirksamer Transferertrag (Auflösung von Investitionszuschüssen)	-158.600,00		
2136	Sonstige nicht finanzierungswirksame Finanzerträge (Auflösung von RS Bewertung von Beteiligungen und aktiven Finanzinstrumenten)			
Nicht finanzwirksame Erträge		-179.900,00		
Finanzwirksame Erträge		7.908.400,00		
221	Personalaufwand		1.766.600,00	
222	Sachaufwand		3.709.100,00	
223	Transferaufwand		1.795.100,00	
224	Finanzaufwand		4.700,00	
Summe Aufwendungen (SU 22)			7.275.500,00	
2214	Nicht finanzierungswirksamer Personalaufwand (Dotierung RS für Abfertigungen, Jubiläum u. nicht konsumierte Urlaube)			
2226	Nicht finanzierungswirksamer Sachaufwand (inkl. Abschreibungen, Dotierung von RS Prozess, ausstehende Rechnungen)		-1.611.200,00	
2237	Nicht finanzierungswirksamer Transferaufwand (Dotierungen von RS f. Pensionen)			
2245	Nicht finanzierungswirksamer Finanzaufwand (Wertberichtigungen zu Finanzinstrumenten, Aufwendungen aus der Bewertung von Beteiligungen)			
Nicht finanzwirksame Aufwendungen			-1.611.200,00	
Finanzwirksame Aufwendungen			5.664.300,00	
Finanzwirksames Ergebnis		7.908.400,00	5.664.300,00	2.244.100,00

MVAG	Mittelverwendungs- und -aufbringungsgruppen	Mittelaufbringung	Mittelverwendung	Saldo
332	Einzahlungen aus der Rückzahlung von Darlehen sowie gewährten Vorschüssen (ohne 332x mit Projektcode - Anzahlungen)			
1141	Vorräte (- Veränderung)			
1142	Gegebene Anzahlungen auf Vorräte (- Veränderung)			
1540	Passive Rechnungsabgrenzung			
	Einzahlungen der Kontengruppe 000-089, die keinem Projekt mit Projektcode 1 zugeordnet sind			
	Einzahlungen der Kontengruppe 30, die keinem Projekt mit Projektcode 1 zugeordnet sind			
	- Erträge der Kontogruppe 80 mit Projektcode 1			
2301	Entnahmen von Rücklagen endfälliger Darlehen (Kontengruppe 893)			
Jährliche wiederkehrende Einzahlungen		0,00		
36	Auszahlungen aus der Finanzierungstätigkeit (ohne Projektcode 1)		48.400,00	
2401	Zuweisung an Rücklagen endfälliger Darlehen (Kontengruppe 793)			
342	Auszahlungen aus der Gewährung von Darlehen sowie gewährten Vorschüssen (ohne 342x mit Projektcode - Anzahlungen)			
1141	Vorräte (+ Veränderung)			
1142	Gegebene Anzahlungen auf Vorräte (+ Veränderung)			
1170	Aktive Rechnungsabgrenzung			
	Auszahlungen (Investitionen) der Kontengruppe 000-083, die keinem Projekt mit Projektcode 1 zugeordnet sind		85.000,00	
Jährliche wiederkehrende Auszahlungen			133.400,00	
	Kontengruppe 871, KT der Ergebnisrechnung, mit Projektcode (BZ)	-205.000,00		
Summe Kapitaltransfers der Ergebnisrechnung		-205.000,00		
H1 Jährliches Haushaltspotential (Eigenmittel)		7.703.400,00	5.797.700,00	1.905.700,00
H4VJ Haushaltspotential Vorjahr (Endbestand HP-RL Vorjahr, Konto 935077 = AB)				0,00
H2 verfügbares Haushaltspotential (Eigenmittel)				1.905.700,00

MVAG	Mittelverwendungs- und -aufbringungsgruppen	Mittelaufbringung	Mittelverwendung	Saldo
Information 1 - Berechnung der tatsächlichen Liquidität				
im verfügbaren Haushaltspotential enthaltene Bedarfszuweisungen zur Liquiditätssteigerung aus Kontogruppe 871, KT der Ergebnisrechnung ohne Projektcode				
tatsächlicher Liquiditätsbedarf ohne Rücklagenauflösung (Abgang)		0,00		
2401	Zuweisungen an Haushaltsrücklagen (Kontengruppe 794)			
2401	Zuweisungen an Haushaltsrücklagen (Kontengruppe 795)			
Jährliche Aufwände für Rücklagen			0,00	
2301	Entnahmen von Haushaltsrücklagen (Kontengruppe 894)			
2301	Entnahmen von Haushaltsrücklagen (Kontengruppe 895)			
Jährliche RL-Erträge f. Investitionen (finanzw.)		0,00		
H3 verfügbares Haushaltspotential (Eigenmittel) nach finanzwirksamen Rücklagen		1.905.700,00	0,00	1.905.700,00
	- Zuweisungen und Umbuchungen an investive Vorhaben		216.600,00	-216.600,00
	+ Rückführungen und Umbuchungen von investiven Vorhaben			0,00
H4 kumuliertes Haushaltspotential (Eigenmittel) Endbestand		1.905.700,00	216.600,00	1.689.100,00

MVAG	Mittelverwendungs- und -aufbringungsgruppen	Mittelaufbringung	Mittelverwendung	Saldo
211	Erträge aus der operativen Verwaltungstätigkeit	7.454.600,00		
212	Erträge aus Transfers	642.100,00		
213	Finanzerträge	1.000,00		
Summe Erträge (SU 21)		8.097.700,00		
2117	Nicht finanzierungswirksame operative Erträge (Auflösung von Rückstellungen und Aktivierte Eigenleistungen)	-21.300,00		
2127	Nicht finanzierungswirksamer Transferertrag (Auflösung von Investitionszuschüssen)	-158.600,00		
2136	Sonstige nicht finanzierungswirksame Finanzerträge (Auflösung von RS Bewertung von Beteiligungen und aktiven Finanzinstrumenten)			
Nicht finanzwirksame Erträge		-179.900,00		
Finanzwirksame Erträge		7.917.800,00		
221	Personalaufwand		1.829.400,00	
222	Sachaufwand		3.675.900,00	
223	Transferaufwand		1.901.600,00	
224	Finanzaufwand		2.300,00	
Summe Aufwendungen (SU 22)			7.409.200,00	
2214	Nicht finanzierungswirksamer Personalaufwand (Dotierung RS für Abfertigungen, Jubiläum u. nicht konsumierte Urlaube)			
2226	Nicht finanzierungswirksamer Sachaufwand (inkl. Abschreibungen, Dotierung von RS Prozess, ausstehende Rechnungen)		-1.534.400,00	
2237	Nicht finanzierungswirksamer Transferaufwand (Dotierungen von RS f. Pensionen)			
2245	Nicht finanzierungswirksamer Finanzaufwand (Wertberichtigungen zu Finanzinstrumenten, Aufwendungen aus der Bewertung von Beteiligungen)			
Nicht finanzwirksame Aufwendungen			-1.534.400,00	
Finanzwirksame Aufwendungen			5.874.800,00	
Finanzwirksames Ergebnis		7.917.800,00	5.874.800,00	2.043.000,00

MVAG	Mittelverwendungs- und -aufbringungsgruppen	Mittelaufbringung	Mittelverwendung	Saldo
332	Einzahlungen aus der Rückzahlung von Darlehen sowie gewährten Vorschüssen (ohne 332x mit Projektcode - Anzahlungen)			
1141	Vorräte (- Veränderung)			
1142	Gegebene Anzahlungen auf Vorräte (- Veränderung)			
1540	Passive Rechnungsabgrenzung			
	Einzahlungen der Kontengruppe 000-089, die keinem Projekt mit Projektcode 1 zugeordnet sind			
	Einzahlungen der Kontengruppe 30, die keinem Projekt mit Projektcode 1 zugeordnet sind			
	- Erträge der Kontogruppe 80 mit Projektcode 1			
2301	Entnahmen von Rücklagen endfälliger Darlehen (Kontengruppe 893)			
Jährliche wiederkehrende Einzahlungen		0,00		
36	Auszahlungen aus der Finanzierungstätigkeit (ohne Projektcode 1)		48.700,00	
2401	Zuweisung an Rücklagen endfälliger Darlehen (Kontengruppe 793)			
342	Auszahlungen aus der Gewährung von Darlehen sowie gewährten Vorschüssen (ohne 342x mit Projektcode - Anzahlungen)			
1141	Vorräte (+ Veränderung)			
1142	Gegebene Anzahlungen auf Vorräte (+ Veränderung)			
1170	Aktive Rechnungsabgrenzung			
	Auszahlungen (Investitionen) der Kontengruppe 000-083, die keinem Projekt mit Projektcode 1 zugeordnet sind		85.000,00	
Jährliche wiederkehrende Auszahlungen			133.700,00	
	Kontengruppe 871, KT der Ergebnisrechnung, mit Projektcode (BZ)	-205.000,00		
Summe Kapitaltransfers der Ergebnisrechnung		-205.000,00		
H1 Jährliches Haushaltspotential (Eigenmittel)		7.712.800,00	6.008.500,00	1.704.300,00
H4VJ Haushaltspotential Vorjahr (Endbestand HP-RL Vorjahr, Konto 935077 = AB)				1.689.100,00
H2 verfügbares Haushaltspotential (Eigenmittel)				3.393.400,00

MVAG	Mittelverwendungs- und -aufbringungsgruppen	Mittelaufbringung	Mittelverwendung	Saldo
Information 1 - Berechnung der tatsächlichen Liquidität				
im verfügbaren Haushaltspotential enthaltene Bedarfszuweisungen zur Liquiditätssteigerung aus Kontogruppe 871, KT der Ergebnisrechnung ohne Projektcode				
tatsächlicher Liquiditätsbedarf ohne Rücklagenauflösung (Abgang)		0,00		
2401	Zuweisungen an Haushaltsrücklagen (Kontengruppe 794)			
2401	Zuweisungen an Haushaltsrücklagen (Kontengruppe 795)			
Jährliche Aufwände für Rücklagen			0,00	
2301	Entnahmen von Haushaltsrücklagen (Kontengruppe 894)			
2301	Entnahmen von Haushaltsrücklagen (Kontengruppe 895)			
Jährliche RL-Erträge f. Investitionen (finanzw.)		0,00		
H3 verfügbares Haushaltspotential (Eigenmittel) nach finanzwirksamen Rücklagen		3.393.400,00	0,00	3.393.400,00
	- Zuweisungen und Umbuchungen an investive Vorhaben		206.600,00	-206.600,00
	+ Rückführungen und Umbuchungen von investiven Vorhaben			0,00
H4 kumuliertes Haushaltspotential (Eigenmittel) Endbestand		3.393.400,00	206.600,00	3.186.800,00

MVAG	Mittelverwendungs- und -aufbringungsgruppen	Mittelaufbringung	Mittelverwendung	Saldo
211	Erträge aus der operativen Verwaltungstätigkeit	7.484.000,00		
212	Erträge aus Transfers	632.200,00		
213	Finanzerträge	1.000,00		
Summe Erträge (SU 21)		8.117.200,00		
2117	Nicht finanzierungswirksame operative Erträge (Auflösung von Rückstellungen und Aktivierte Eigenleistungen)	-21.300,00		
2127	Nicht finanzierungswirksamer Transferertrag (Auflösung von Investitionszuschüssen)	-158.600,00		
2136	Sonstige nicht finanzierungswirksame Finanzerträge (Auflösung von RS Bewertung von Beteiligungen und aktiven Finanzinstrumenten)			
Nicht finanzwirksame Erträge		-179.900,00		
Finanzwirksame Erträge		7.937.300,00		
221	Personalaufwand		1.894.100,00	
222	Sachaufwand		3.679.200,00	
223	Transferaufwand		2.027.100,00	
224	Finanzaufwand		2.300,00	
Summe Aufwendungen (SU 22)			7.602.700,00	
2214	Nicht finanzierungswirksamer Personalaufwand (Dotierung RS für Abfertigungen, Jubiläum u. nicht konsumierte Urlaube)			
2226	Nicht finanzierungswirksamer Sachaufwand (inkl. Abschreibungen, Dotierung von RS Prozess, ausstehende Rechnungen)		-1.512.700,00	
2237	Nicht finanzierungswirksamer Transferaufwand (Dotierungen von RS f. Pensionen)			
2245	Nicht finanzierungswirksamer Finanzaufwand (Wertberichtigungen zu Finanzinstrumenten, Aufwendungen aus der Bewertung von Beteiligungen)			
Nicht finanzwirksame Aufwendungen			-1.512.700,00	
Finanzwirksame Aufwendungen			6.090.000,00	
Finanzwirksames Ergebnis		7.937.300,00	6.090.000,00	1.847.300,00

MVAG	Mittelverwendungs- und -aufbringungsgruppen	Mittelaufbringung	Mittelverwendung	Saldo
332	Einzahlungen aus der Rückzahlung von Darlehen sowie gewährten Vorschüssen (ohne 332x mit Projektcode - Anzahlungen)			
1141	Vorräte (- Veränderung)			
1142	Gegebene Anzahlungen auf Vorräte (- Veränderung)			
1540	Passive Rechnungsabgrenzung			
	Einzahlungen der Kontengruppe 000-089, die keinem Projekt mit Projektcode 1 zugeordnet sind			
	Einzahlungen der Kontengruppe 30, die keinem Projekt mit Projektcode 1 zugeordnet sind			
	- Erträge der Kontogruppe 80 mit Projektcode 1			
2301	Entnahmen von Rücklagen endfälliger Darlehen (Kontengruppe 893)			
Jährliche wiederkehrende Einzahlungen		0,00		
36	Auszahlungen aus der Finanzierungstätigkeit (ohne Projektcode 1)		49.000,00	
2401	Zuweisung an Rücklagen endfälliger Darlehen (Kontengruppe 793)			
342	Auszahlungen aus der Gewährung von Darlehen sowie gewährten Vorschüssen (ohne 342x mit Projektcode - Anzahlungen)			
1141	Vorräte (+ Veränderung)			
1142	Gegebene Anzahlungen auf Vorräte (+ Veränderung)			
1170	Aktive Rechnungsabgrenzung			
	Auszahlungen (Investitionen) der Kontengruppe 000-083, die keinem Projekt mit Projektcode 1 zugeordnet sind		85.000,00	
Jährliche wiederkehrende Auszahlungen			134.000,00	
	Kontengruppe 871, KT der Ergebnisrechnung, mit Projektcode (BZ)	-205.000,00		
Summe Kapitaltransfers der Ergebnisrechnung		-205.000,00		
H1 Jährliches Haushaltspotential (Eigenmittel)		7.732.300,00	6.224.000,00	1.508.300,00
H4VJ Haushaltspotential Vorjahr (Endbestand HP-RL Vorjahr, Konto 935077 = AB)				3.186.800,00
H2 verfügbares Haushaltspotential (Eigenmittel)				4.695.100,00

MVAG	Mittelverwendungs- und -aufbringungsgruppen	Mittelaufbringung	Mittelverwendung	Saldo
Information 1 - Berechnung der tatsächlichen Liquidität				
im verfügbaren Haushaltspotential enthaltene Bedarfszuweisungen zur Liquiditätssteigerung aus Kontogruppe 871, KT der Ergebnisrechnung ohne Projektcode				
tatsächlicher Liquiditätsbedarf ohne Rücklagenauflösung (Abgang)		0,00		
2401	Zuweisungen an Haushaltsrücklagen (Kontengruppe 794)			
2401	Zuweisungen an Haushaltsrücklagen (Kontengruppe 795)			
Jährliche Aufwände für Rücklagen			0,00	
2301	Entnahmen von Haushaltsrücklagen (Kontengruppe 894)			
2301	Entnahmen von Haushaltsrücklagen (Kontengruppe 895)			
Jährliche RL-Erträge f. Investitionen (finanzw.)		0,00		
H3 verfügbares Haushaltspotential (Eigenmittel) nach finanzwirksamen Rücklagen		4.695.100,00	0,00	4.695.100,00
	- Zuweisungen und Umbuchungen an investive Vorhaben		206.500,00	-206.500,00
	+ Rückführungen und Umbuchungen von investiven Vorhaben			0,00
H4 kumuliertes Haushaltspotential (Eigenmittel) Endbestand		4.695.100,00	206.500,00	4.488.600,00

MVAG	Mittelverwendungs- und -aufbringungsgruppen	Mittelaufbringung	Mittelverwendung	Saldo
211	Erträge aus der operativen Verwaltungstätigkeit	7.105.700,00		
212	Erträge aus Transfers	447.500,00		
213	Finanzerträge	1.000,00		
Summe Erträge (SU 21)		7.554.200,00		
2117	Nicht finanzierungswirksame operative Erträge (Auflösung von Rückstellungen und Aktivierte Eigenleistungen)			
2127	Nicht finanzierungswirksamer Transferertrag (Auflösung von Investitionszuschüssen)			
2136	Sonstige nicht finanzierungswirksame Finanzerträge (Auflösung von RS Bewertung von Beteiligungen und aktiven Finanzinstrumenten)			
Nicht finanzwirksame Erträge			0,00	
Finanzwirksame Erträge		7.554.200,00		
221	Personalaufwand		1.957.900,00	
222	Sachaufwand		2.157.000,00	
223	Transferaufwand		2.140.600,00	
224	Finanzaufwand		2.300,00	
Summe Aufwendungen (SU 22)			6.257.800,00	
2214	Nicht finanzierungswirksamer Personalaufwand (Dotierung RS für Abfertigungen, Jubiläum u. nicht konsumierte Urlaube)			
2226	Nicht finanzierungswirksamer Sachaufwand (inkl. Abschreibungen, Dotierung von RS Prozess, ausstehende Rechnungen)			
2237	Nicht finanzierungswirksamer Transferaufwand (Dotierungen von RS f. Pensionen)			
2245	Nicht finanzierungswirksamer Finanzaufwand (Wertberichtigungen zu Finanzinstrumenten, Aufwendungen aus der Bewertung von Beteiligungen)			
Nicht finanzwirksame Aufwendungen			0,00	
Finanzwirksame Aufwendungen			6.257.800,00	
Finanzwirksames Ergebnis		7.554.200,00	6.257.800,00	1.296.400,00

MVAG	Mittelverwendungs- und -aufbringungsgruppen	Mittelaufbringung	Mittelverwendung	Saldo
332	Einzahlungen aus der Rückzahlung von Darlehen sowie gewährten Vorschüssen (ohne 332x mit Projektcode - Anzahlungen)			
1141	Vorräte (- Veränderung)			
1142	Gegebene Anzahlungen auf Vorräte (- Veränderung)			
1540	Passive Rechnungsabgrenzung			
	Einzahlungen der Kontengruppe 000-089, die keinem Projekt mit Projektcode 1 zugeordnet sind			
	Einzahlungen der Kontengruppe 30, die keinem Projekt mit Projektcode 1 zugeordnet sind			
	- Erträge der Kontogruppe 80 mit Projektcode 1			
2301	Entnahmen von Rücklagen endfälliger Darlehen (Kontengruppe 893)			
Jährliche wiederkehrende Einzahlungen		0,00		
36	Auszahlungen aus der Finanzierungstätigkeit (ohne Projektcode 1)		49.600,00	
2401	Zuweisung an Rücklagen endfälliger Darlehen (Kontengruppe 793)			
342	Auszahlungen aus der Gewährung von Darlehen sowie gewährten Vorschüssen (ohne 342x mit Projektcode - Anzahlungen)			
1141	Vorräte (+ Veränderung)			
1142	Gegebene Anzahlungen auf Vorräte (+ Veränderung)			
1170	Aktive Rechnungsabgrenzung			
	Auszahlungen (Investitionen) der Kontengruppe 000-083, die keinem Projekt mit Projektcode 1 zugeordnet sind		85.000,00	
Jährliche wiederkehrende Auszahlungen			134.600,00	
	Kontengruppe 871, KT der Ergebnisrechnung, mit Projektcode (BZ)	-205.000,00		
Summe Kapitaltransfers der Ergebnisrechnung		-205.000,00		
H1 Jährliches Haushaltspotential (Eigenmittel)		7.349.200,00	6.392.400,00	956.800,00
H4VJ Haushaltspotential Vorjahr (Endbestand HP-RL Vorjahr, Konto 935077 = AB)				4.488.600,00
H2 verfügbares Haushaltspotential (Eigenmittel)				5.445.400,00

MVAG	Mittelverwendungs- und -aufbringungsgruppen	Mittelaufbringung	Mittelverwendung	Saldo
Information 1 - Berechnung der tatsächlichen Liquidität				
im verfügbaren Haushaltspotential enthaltene Bedarfszuweisungen zur Liquiditätssteigerung aus Kontogruppe 871, KT der Ergebnisrechnung ohne Projektcode				
tatsächlicher Liquiditätsbedarf ohne Rücklagenauflösung (Abgang)		0,00		
2401	Zuweisungen an Haushaltsrücklagen (Kontengruppe 794)			
2401	Zuweisungen an Haushaltsrücklagen (Kontengruppe 795)			
Jährliche Aufwände für Rücklagen			0,00	
2301	Entnahmen von Haushaltsrücklagen (Kontengruppe 894)			
2301	Entnahmen von Haushaltsrücklagen (Kontengruppe 895)			
Jährliche RL-Erträge f. Investitionen (finanzw.)		0,00		
H3 verfügbares Haushaltspotential (Eigenmittel) nach finanzwirksamen Rücklagen		5.445.400,00	0,00	5.445.400,00
	- Zuweisungen und Umbuchungen an investive Vorhaben			0,00
	+ Rückführungen und Umbuchungen von investiven Vorhaben			0,00
H4 kumuliertes Haushaltspotential (Eigenmittel) Endbestand		5.445.400,00	0,00	5.445.400,00

Bezeichnung	VA 2025	Plan 2026	Plan 2027	Plan 2028	Plan 2029
Gesamte Schulden					
Buchwert 01.01.	390.600	308.100	259.200	210.900	161.700
Zugang					
Tilgung	82.500	48.900	48.300	49.200	49.200
Buchwert 31.12.	308.100	259.200	210.900	161.700	112.500
Zinsen	2.900	2.400	2.000	1.600	1.200
Ersätze					
Gesamt-Schuldendienst	85.400	51.300	50.300	50.800	50.400
nicht Maastricht-relevante Schulden					
Buchwert 01.01.	344.700	269.400	228.600	187.500	146.100
Zugang					
Tilgung	75.300	40.800	41.100	41.400	42.000
Buchwert 31.12.	269.400	228.600	187.500	146.100	104.100
Zinsen	2.900	2.400	2.000	1.600	1.200
Ersätze					
Gesamt-Schuldendienst	78.200	43.200	43.100	43.000	43.200
Maastricht-relevante Schulden					
Buchwert 01.01.	45.900	38.700	30.600	23.400	15.600
Zugang					
Tilgung	7.200	8.100	7.200	7.800	7.200
Buchwert 31.12.	38.700	30.600	23.400	15.600	8.400
Zinsen					
Ersätze					
Gesamt-Schuldendienst	7.200	8.100	7.200	7.800	7.200