

Marktgemeinde Grafenwörth

# Rechnungsabschluss 2025

Vorbericht



**Marktgemeinde Grafenwörth**  
**Mühlplatz 1, 3484 Grafenwörth**  
**Tel.: 02738/22 12**  
**Homepage : [www.grafenwoerth.at](http://www.grafenwoerth.at)**  
**E-Mail: [gemeinde@grafenwoerth.gv.at](mailto:gemeinde@grafenwoerth.gv.at)**

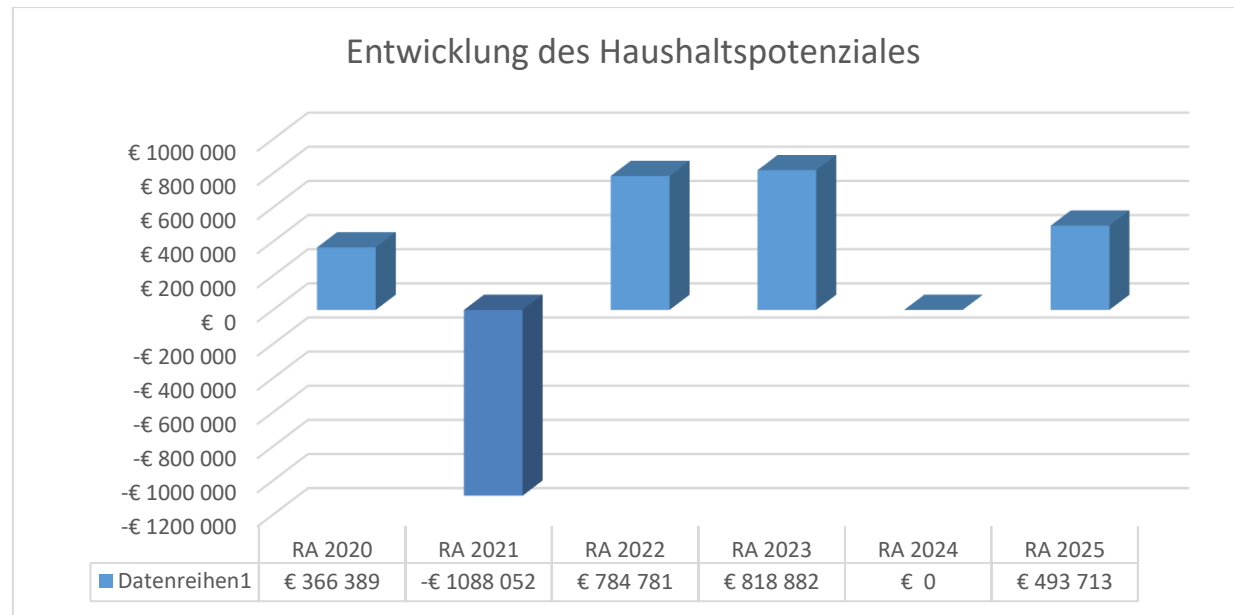
## **Vorbericht**

### **zum Rechnungsabschluss 2025**

### **gemäß § 3 der NÖ Gemeindehaushaltsverordnung (NÖ GHVO)**

**Dieser Vorbericht zum Rechnungsabschluss 2025 dient zur Erläuterung der wesentlichen Kennzahlen des Rechnungsabschlusses 2025 der Marktgemeinde Grafenwörth**

## Entwicklung des Haushaltspotenzials



### Erläuterung:

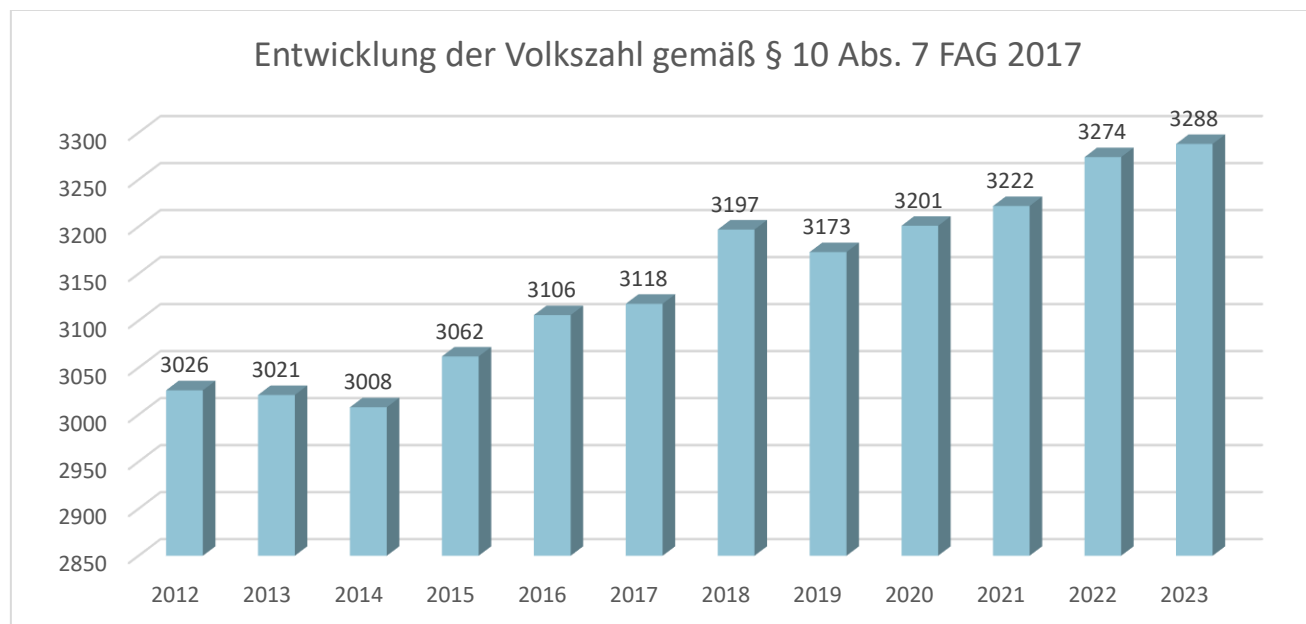
Das Haushaltspotential hat seine Grundlage in § 67 Z. 11 der NÖ Gemeindeordnung 1973 (NÖ GO 1973) und wurde **erstmalig** im Voranschlag 2020 und somit auch im Rechnungsabschluss 2020 ausgewiesen. **Die Angaben zu den Vorjahren entfallen daher.**

Haushaltspotential: Differenz der wiederkehrenden Mittelaufbringungen abzüglich der wiederkehrenden Mittelverwendungen unter Berücksichtigung der entsprechenden Forderungen und Verbindlichkeiten.

Das Haushaltspotenzial ist eine wichtige Kenngröße und gibt die aktuelle Leistungsfähigkeit der Gemeinde wieder. Das schafft Vergleichbarkeit mit der bisherigen Rechtslage, aus der Überschüsse und Abgänge abzuleiten waren und dient der Transparenz.

Wenn das Haushaltspotenzial innerhalb des Zeitraumes des mittelfristigen Finanzplanes laufend negativ ist, ist ein Haushaltskonsolidierungskonzept zu erstellen (§ 72b Abs. 1 Z. 2 NÖ GO 1973).

## Entwicklung der Volkszahl gemäß § 10 Abs. 7 FAG 2017, BGBl. I Nr. 116/2016 in der Fassung BGBl. I Nr. 106/2018

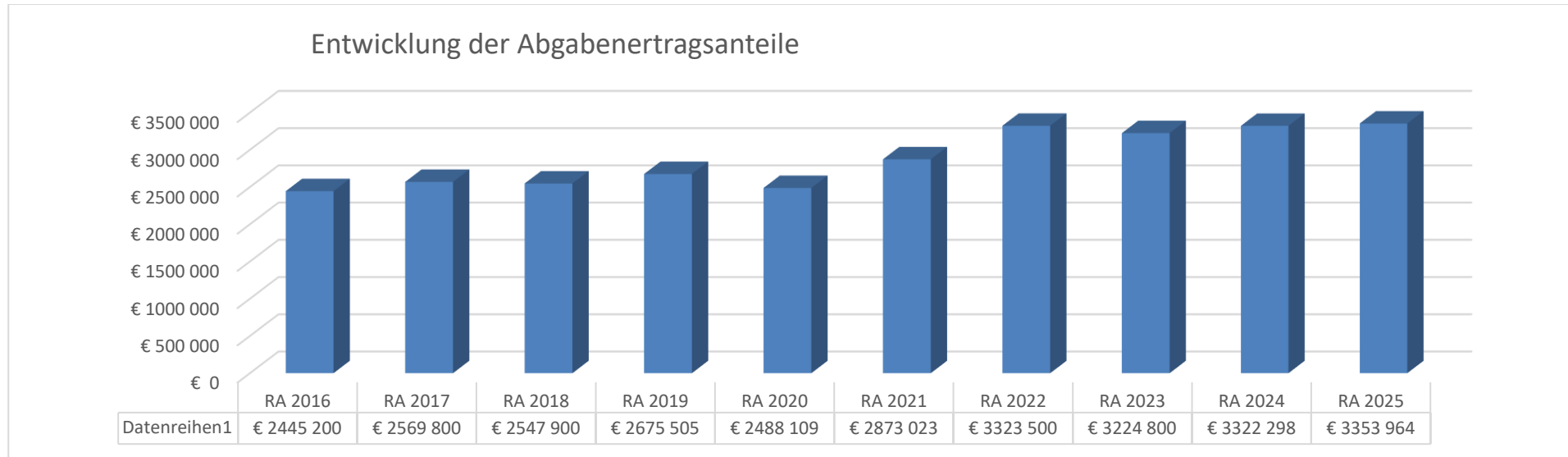


### Erläuterung:

Die Volkszahl gemäß § 10 Abs. 7 FAG 2017 wird jährlich von der Bundesanstalt Statistik Austria zum Stichtag 31. Oktober festgestellt und wirkt mit dem Beginn des übernächsten Kalenderjahres. Sie dient für die Berechnung der Abgabenertragsanteile und darf nicht automatisch mit der Volkszahl für die Berechnung der Gemeinderatsmandate verwechselt werden.

Eine Erhöhung bzw. Verminderung der Volkszahl (jährlich) ist ein wesentlicher Indikator für die Berechnung der Abgabenertragsanteile.

## Entwicklung der Abgabenertragsanteile

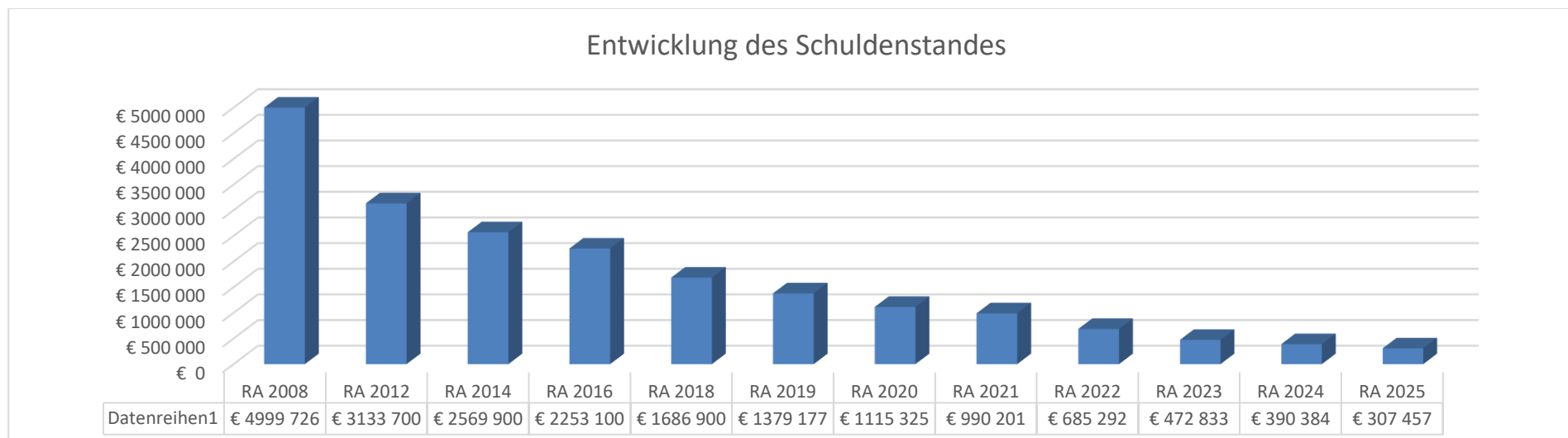


### Erläuterung:

Die Gebietskörperschaften (Bund, Länder und Gemeinden) erhalten auf Basis des aktuellen Finanzausgleichs aus den gemeinschaftlichen Bundesabgaben (z.B. Umsatzsteuer, Körperschaftssteuer, Lohnsteuer, Versicherungssteuer, Mineralölsteuer, Normverbrauchsabgabe, Tabaksteuer udgl.) entsprechende Anteile. Im Bereich der Gemeinden spielen dabei die Volkszahl und der abgestufte Bevölkerungsschlüssel eine besondere Rolle. Die sogenannten „Abgabenertragsanteile“ bilden in den meisten Gemeinden die wichtigste Einnahmequelle.

Ein Steigen der Abgabenertragsanteile weist auch auf eine Erhöhung der Volkszahl hin.

## Entwicklung des Schuldenstandes

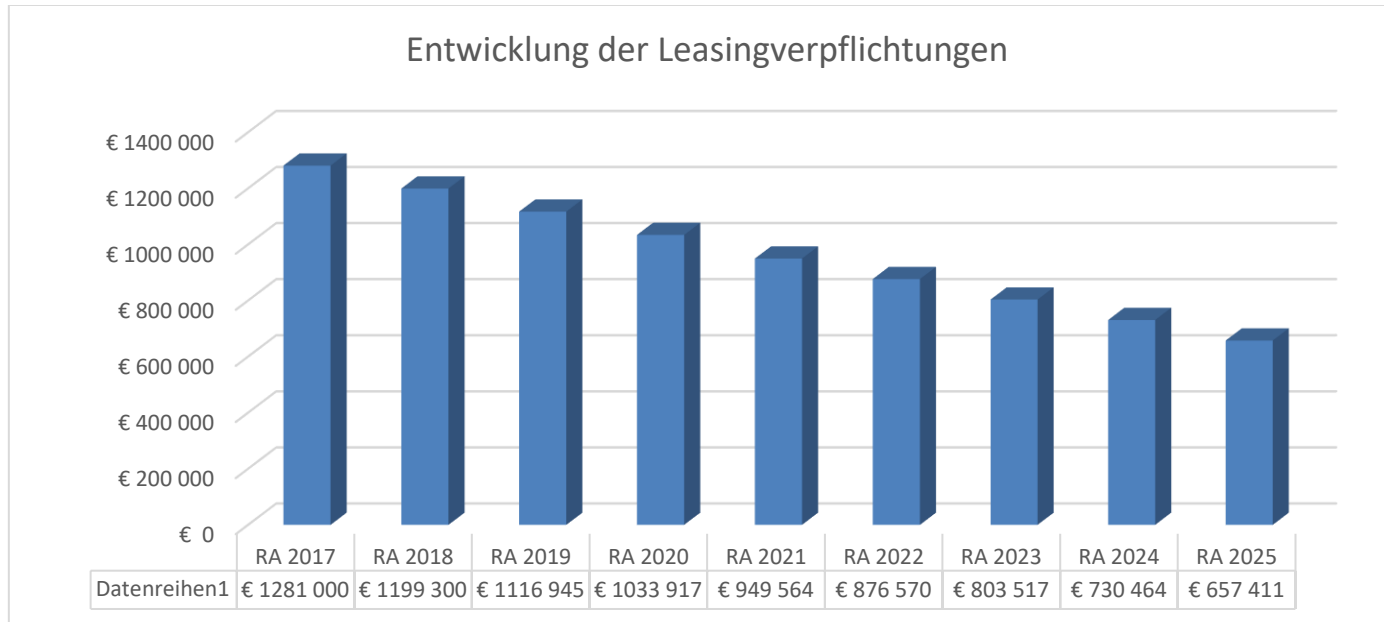


### Erläuterung:

Die Entwicklung des Schuldenstandes zeigt auf, inwieweit der Schuldenstand über die Jahre erhöht oder reduziert wird.

Trotz zahlreicher Investitionen während des Betrachtungszeitraumes konnte der Schuldenstand der Marktgemeinde Grafenwörth weiter reduziert werden. Dies wohl auch deshalb, da für keines der Projekte eine Darlehensaufnahme erforderlich war, da die Finanzierung über Eigenmittel und Förderungen erfolgte.

## Entwicklung der Leasingverpflichtungen



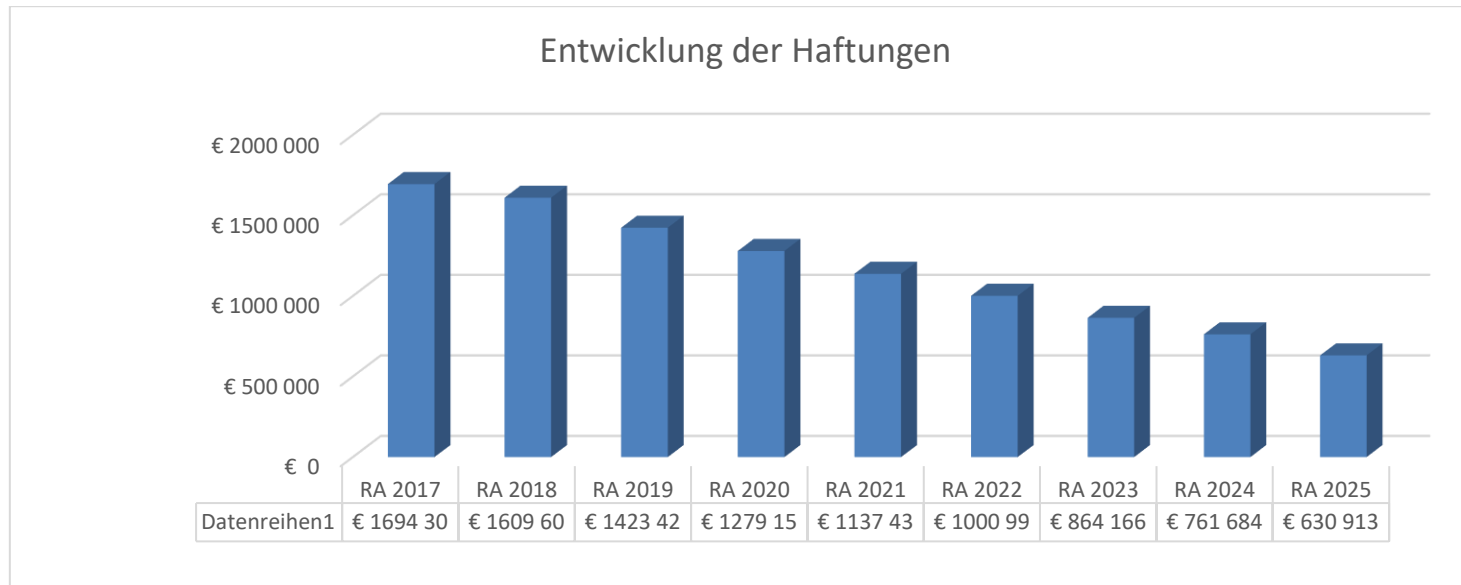
### Erläuterung:

Bei den Leasingverpflichtungen handelt es sich nicht um Finanzschulden (z.B. Darlehen), sondern um Verwaltungsschulden. Unabhängig davon stellen Leasingverbindlichkeiten Leistungsverpflichtungen für die Gemeinde dar und sind daher bei einer allfälligen Finanzlagenberechnung entsprechend zu berücksichtigen.

Die Leasingverpflichtungen sind mit Beginn des Jahres 2020 in einer eigenen Anlage gemäß VRV 2015 festzuhalten.

Die Leasingverpflichtungen der Marktgemeinde Grafenwörth begründen sich auf den Umbau der Volksschule Grafenwörth, der mittels Immobilien- und Mobilienleasing bei der HYPO Niederösterreich finanziert wurde.

## Entwicklung der Haftungen

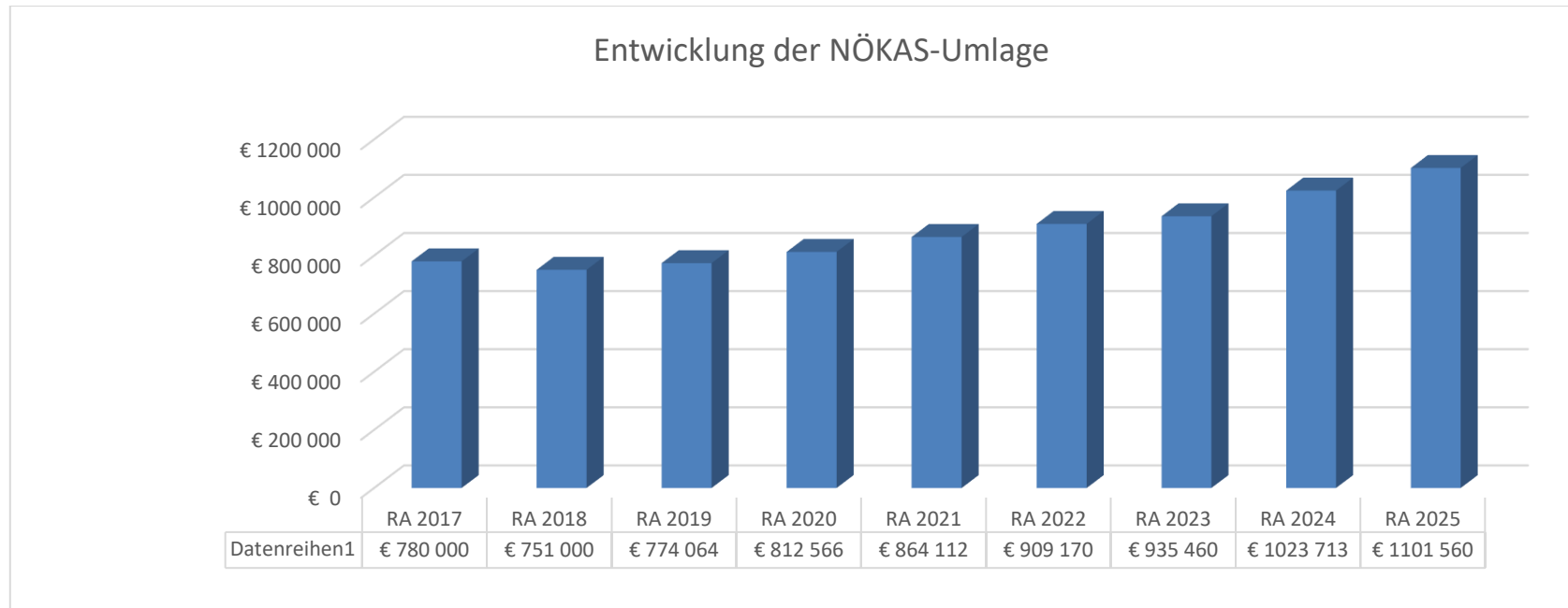


### Erläuterung:

Die Marktgemeinde Grafenwörth haftet für Darlehen des Abwasserverbandes Wagram West sowie des Wasserverbandes Wagram. Weiters wurde seitens der Marktgemeinde Grafenwörth als Mitgliedsgemeinde des Donauhochwasserschutzverbandes Tullnerfeld Nord auch eine Haftung für den Verband übernommen. Im Jahr 2023 wurde zudem eine Haftung für das Darlehen der FF-Wagram am Wagram betreffend dem Ankauf eines neuen Fahrzeuges aufgenommen.

Eine Gemeinde darf Bürgschaften und sonstige Haftungen nur übernehmen, wenn hierfür ein besonderes Interesse der Gemeinde gegeben ist, der Schuldner nachweist, dass eine ordnungsgemäße Verzinsung und Tilgung gesichert ist, die Haftungen befristet sind, der Betrag für den gehaftet wird ziffernmäßig bestimmt ist und die Gemeinde den daraus folgenden Zahlungsverpflichtungen nachkommen kann (vgl. § 78 Abs. 1 NÖ Gemeindeordnung 1973).

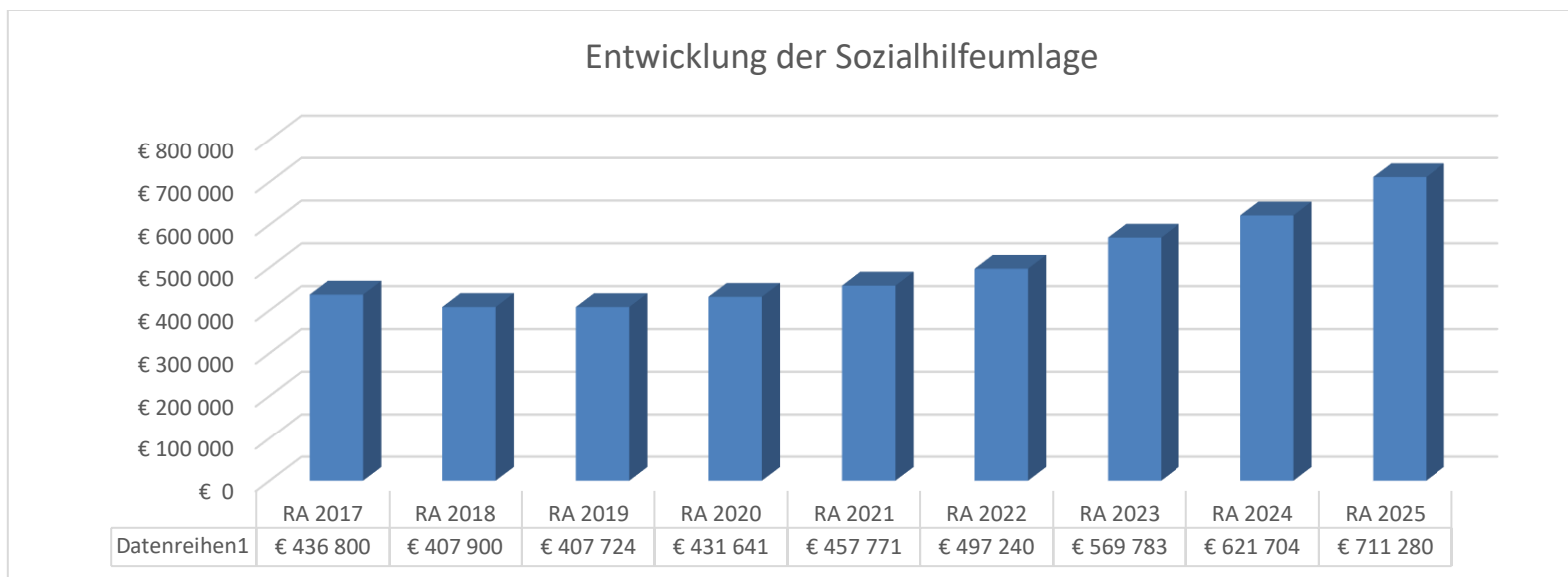
## Entwicklung der NÖKAS-Umlage



Das Landesgebiet ist Beitragsbezirk und Krankenanstaltensprengel für alle öffentlichen Krankenanstalten in Niederösterreich. Beitragsbezirk und Krankenanstaltensprengel sind ein Gemeindeverband. Dem Gemeindeverband gehören alle Gemeinden Niederösterreichs an. Der Gemeindeverband ist juristische Person, er hat seinen Sitz am Sitz der Landesregierung und trägt die Bezeichnung "NÖ Krankenanstaltensprengel" (§ 61 Abs. 1 NÖ Krankenanstaltengesetz - NÖ KAG).

Die Gemeinden haben an den NÖ Krankenanstaltensprengel monatliche Beiträge zu leisten. Berechnungsgrundlage bilden dabei die Volkszahl und die Finanzkraft der Gemeinden. Steigerungen bei der Volkszahl und bei der Finanzkraft führen daher zu höheren Beitragsleistungen bei den Gemeinden. Diese monatlichen Beiträge werden von den der Gemeinde gebührenden monatlichen Vorschüssen auf die Ertragsanteile an den gemeinschaftlichen Bundesabgaben einbehalten.

## Entwicklung der Sozialhilfeumlage

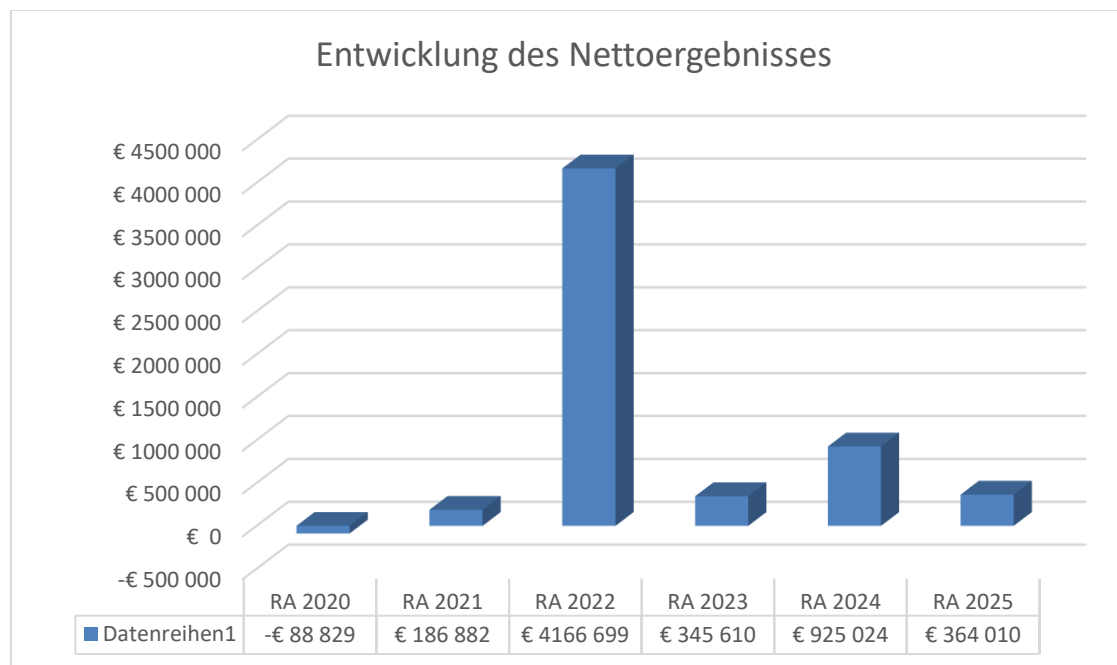


Die Gemeinden haben jährlich einen Beitrag zu den vom Land zu tragenden Kosten der Sozialhilfe, die nicht durch Kostenbeitrags- und Ersatzleistungen oder durch sonstige für Zwecke der Sozialhilfe bestimmte Zuschüsse gedeckt sind, in der Höhe von 50 % an das Land zu entrichten (§ 44 NÖ Sozialhilfe-Ausführungsgesetz – NÖ SAG).

Die Leistungen für die Sozialhilfe-Umlage werden von der Landesregierung auf die einzelnen Gemeinden nach ihrer Finanzkraft (Finanzkraft für die Umlagenberechnung) aufgeteilt.

Diese monatlichen Beiträge werden von den der Gemeinde gebührenden monatlichen Vorschüssen auf die Ertragsanteile an den gemeinschaftlichen Bundesabgaben einbehalten.

## Entwicklung des Nettoergebnisses



### Erläuterung:

Das Nettoergebnis, d.h. der Saldo aus Aufwendungen und Erträgen, zeigt für die Gemeinde, wie weit die Aufwendungen für die kommunalen Leistungen und die dafür erforderliche Infrastruktur mit eigenen Mitteln finanziert werden kann. Ist das Nettoergebnis positiv, dann hat die Gemeinde genug Erträge erwirtschaftet, um die Aufwendungen für kommunale Leistungen und Infrastruktur abzudecken.

Nachweis der liquiden Mittel (Kassenbestand)

**Rechnungsabschluss 2025**

Marktgemeinde Grafenwörth

**Nachweis der liquiden Mittel (Kassenbestand)**

ZW	Code	Konto	Bezeichnung	IBAN	Stand 31.12.2024	Einzahlungen 2025	Auszahlungen 2025	Stand 31.12.2025	Auszug Nr.	Datum
1	1151	200001	BARKASSE		1 260,21	62 168,33	63 155,26	273,28		
			<b>Bar</b>		<b>1 260,21</b>	<b>62 168,33</b>	<b>63 155,26</b>	<b>273,28</b>		
4	1151	210010	Termineinlage Save & Cash Volksbank	AT32 4715 0119 3720 1500	1 221,00	0,00	1 221,00	0,00	1	18.04.2025
2	1151	210004	RAIBA KREMS, FIL. GRAFENWÖRTH	AT68 3239 7000 0120 0062	104 762,90	9 521 241,96	9 003 012,53	622 992,33	249	31.12.2025
3	1151	210005	P S K	AT91 6000 0000 0745 9850	10 669,89	30 611,51	28 234,11	13 047,29	30	22.12.2025
			<b>Bankkonto</b>		<b>116 653,79</b>	<b>9 551 853,47</b>	<b>9 032 467,64</b>	<b>636 039,62</b>		
19	1151	906019	VERRECHNUNG		0,00	4 797 703,43	4 797 703,43	0,00		
			<b>Verrechnung</b>		<b>0,00</b>	<b>4 797 703,43</b>	<b>4 797 703,43</b>	<b>0,00</b>		
			<b>Gesamtsumme</b>		<b>117 914,00</b>	<b>14 411 725,23</b>	<b>13 893 326,33</b>	<b>636 312,90</b>		

		Stand 31.12.2024	Stand 31.12.2025	Veränderung
1151	Kassa, Bankguthaben, Schecks	117 914,00	636 312,90	518 398,90
B.III	<b>Gesamtsumme liquide Mittel</b>	<b>117 914,00</b>	<b>636 312,90</b>	<b>518 398,90</b>

Der vorliegende Rechnungsabschluss enthält alle im Rechnungszeitraum erfolgten Gebahrungen. Er stimmt mit den Belegen und Aufzeichnungen in den Rechnungsbüchern überein. Die ausgewiesenen buchmäßigen Bestände stimmen mit den tatsächlich vorhandenen Bargeldbeständen und Bankbeständen überein.

Der Bürgermeister

12.03.2026

Mag. Alfred Riedl



Der Kassenverwalter

12.03.2026

Benjamin Stangl

*[Handwritten signature]*

Ergebnishaushalt Gesamt 1. Ebene (Anlage 1a)  
- interne Vergütungen enthalten

MVAG	Mittelverwendungs- und aufbringungsgruppen (1. Ebene)	RA 2025	VA 2025	RA - VA
211	Erträge aus der operativen Verwaltungstätigkeit	9 772 136,11	9 331 600,00	440 536,11
212	Erträge aus Transfers	1 679 080,60	1 431 500,00	247 580,60
213	Finanzerträge	3 347,10	1 000,00	2 347,10
<b>21</b>	<b>Summe Erträge</b>	<b>11 454 563,81</b>	<b>10 764 100,00</b>	<b>690 463,81</b>
221	Personalaufwand	1 746 681,21	1 705 400,00	41 281,21
222	Sachaufwand	6 031 617,97	5 464 400,00	567 217,97
223	Transferaufwand	3 301 784,93	3 309 600,00	-7 815,07
224	Finanzaufwand	10 469,61	5 400,00	5 069,61
<b>22</b>	<b>Summe Aufwendungen</b>	<b>11 090 553,72</b>	<b>10 484 800,00</b>	<b>605 753,72</b>
<b>SA0</b>	<b>Saldo (0) Nettoergebnis (21 - 22)</b>	<b>364 010,09</b>	<b>279 300,00</b>	<b>84 710,09</b>
230	Entnahmen von Haushaltsrücklagen			
240	Zuweisungen an Haushaltsrücklagen	493 713,13		493 713,13
<b>SA01</b>	<b>Saldo (01) Haushaltsrücklagen (230 - 240)</b>	<b>-493 713,13</b>	<b>0,00</b>	<b>-493 713,13</b>
<b>SA00</b>	<b>Saldo (00) Nettoergebnis nach Haushaltsrücklagen (Saldo 0 + Saldo 01)</b>	<b>-129 703,04</b>	<b>279 300,00</b>	<b>-409 003,04</b>

Finanzierungshaushalt Gesamt 1. Ebene (Anlage 1b)  
- interne Vergütungen enthalten

MVAG	Mittelverwendungs- und aufbringungsgruppen (1. Ebene)	RA 2025	VA 2025	RA - VA
<b>OPERATIVE GEBARUNG</b>				
311	Einzahlungen aus operativer Verwaltungstätigkeit	8 007 761,69	7 363 200,00	644 561,69
312	Einzahlungen aus Transfers	1 454 606,77	1 272 900,00	181 706,77
313	Einzahlungen aus Finanzerträgen	3 347,10	1 000,00	2 347,10
<b>31</b>	<b>Summe Einzahlungen operative Gebarung</b>	<b>9 465 715,56</b>	<b>8 637 100,00</b>	<b>828 615,56</b>
321	Auszahlungen aus Personalaufwand	1 746 681,21	1 705 400,00	41 281,21
322	Auszahlungen aus Sachaufwand	2 565 107,82	2 172 000,00	393 107,82
323	Auszahlungen aus Transfers	3 301 784,93	3 309 600,00	-7 815,07
324	Auszahlungen aus Finanzaufwand	10 464,92	5 400,00	5 064,92
<b>32</b>	<b>Summe Auszahlungen operative Gebarung</b>	<b>7 624 038,88</b>	<b>7 192 400,00</b>	<b>431 638,88</b>
<b>SA1</b>	<b>Saldo (1) Geldfluss aus der operativen Gebarung (31 – 32)</b>	<b>1 841 676,68</b>	<b>1 444 700,00</b>	<b>396 976,68</b>
<b>INVESTIVE GEBARUNG</b>				
331	Einzahlungen aus der Investitionstätigkeit	294 858,02	300 000,00	-5 141,98
332	Einzahlungen aus der Rückzahlung von Darlehen sowie gewährten Vorschüssen	4 000,00		4 000,00
333	Einzahlungen aus Kapitaltransfers	1 077 438,86	953 800,00	123 638,86
<b>33</b>	<b>Summe Einzahlungen investive Gebarung</b>	<b>1 376 296,88</b>	<b>1 253 800,00</b>	<b>122 496,88</b>
341	Auszahlungen aus der Investitionstätigkeit	2 873 559,80	2 516 600,00	356 959,80
342	Auszahlungen aus der Gewährung von Darlehen sowie gewährten Vorschüssen	4 000,00		4 000,00
343	Auszahlungen aus Kapitaltransfers			
<b>34</b>	<b>Summe Auszahlungen investive Gebarung</b>	<b>2 877 559,80</b>	<b>2 516 600,00</b>	<b>360 959,80</b>
<b>SA2</b>	<b>Saldo (2) Geldfluss aus der investiven Gebarung (33 – 34)</b>	<b>-1 501 262,92</b>	<b>-1 262 800,00</b>	<b>-238 462,92</b>
<b>SA3</b>	<b>Saldo (3) Nettofinanzierungssaldo (Saldo 1 + Saldo 2)</b>	<b>340 413,76</b>	<b>181 900,00</b>	<b>158 513,76</b>

MVAG	Mittelverwendungs- und aufbringungsgruppen (1. Ebene)	RA 2025	VA 2025	RA - VA
<b>FINANZIERUNGSTÄTIGKEIT</b>				
351	Einzahlungen aus der Aufnahme von Finanzschulden		200,00	-200,00
353	Einzahlungen infolge eines Kapitaltausches bei derivativen Finanzinstrumenten mit Grundgeschäft			
355	Einzahlungen aus dem Abgang von Finanzinstrumenten			
<b>35</b>	<b>Summe Einzahlungen aus der Finanzierungstätigkeit</b>	<b>0,00</b>	<b>200,00</b>	<b>-200,00</b>
361	Auszahlungen aus der Tilgung von Finanzschulden	82 927,38	83 800,00	-872,62
363	Auszahlungen infolge eines Kapitaltausches bei derivativen Finanzinstrumenten mit Grundgeschäft			
365	Auszahlungen für den Erwerb von Finanzinstrumenten			
<b>36</b>	<b>Summe Auszahlungen aus der Finanzierungstätigkeit</b>	<b>82 927,38</b>	<b>83 800,00</b>	<b>-872,62</b>
<b>SA4</b>	<b>Saldo (4) Geldfluss aus der Finanzierungstätigkeit (35 – 36)</b>	<b>-82 927,38</b>	<b>-83 600,00</b>	<b>672,62</b>
<b>SA5</b>	<b>Saldo (5) Geldfluss aus der voranschlagswirksamen Gebarung (Saldo 3 + Saldo 4)</b>	<b>257 486,38</b>	<b>98 300,00</b>	<b>159 186,38</b>
411	Einzahlungen aus nicht voranschlagswirksamen Forderungen	712 785,55		
412	Einzahlungen aus nicht voranschlagswirksamen Verbindlichkeiten	2 846 250,24		
413 <sup>1</sup>	Einzahlungen aus der Aufnahme von zur Kassenstärkung eingegangenen Geldverbindlichkeiten (Barvorlagen)	10 677,00		
<b>41</b>	<b>Summe Einzahlungen aus der nicht voranschlagswirksamen Gebarung</b>	<b>3 569 712,79</b>		
421	Auszahlungen aus nicht voranschlagswirksamen Forderungen	379 717,45		
422	Auszahlungen aus nicht voranschlagswirksamen Verbindlichkeiten	2 920 805,82		
423 <sup>2</sup>	Auszahlungen zur Tilgung von zur Kassenstärkung eingegangenen Geldverbindlichkeiten (Barvorlagen)	8 277,00		
<b>42</b>	<b>Summe Auszahlungen aus der nicht voranschlagswirksamen Gebarung</b>	<b>3 308 800,27</b>		
<b>SA6<sup>2</sup></b>	<b>Saldo (6) Geldfluss aus der nicht voranschlagswirksamen Gebarung (41 - 42)</b>	<b>260 912,52</b>		
<b>SA7<sup>2</sup></b>	<b>Saldo (7) Veränderung an Zahlungsmitteln (Saldo 5 + Saldo 6)</b>	<b>518 398,90</b>		
<b>Verprobung</b>	<b>Veränderung der Summe der Zahlungsmittel (C - D) - (A - B)</b>	<b>518 398,90</b>		
<b>A</b>	<b>Anfangsbestand liquide Mittel (115 zum 31.12.2024)</b>	<b>117 914,00</b>		
<b>B</b>	<b>Anfangsbestand kurzfristige Finanzschulden aus überzogenen Konten bei Kreditinstituten (1511/UK 21 zum 31.12.2024)</b>	<b>0,00</b>		
<b>C</b>	<b>Endbestand liquide Mittel (115 zum 31.12.2025)</b>	<b>636 312,90</b>		
<b>D</b>	<b>Endbestand kurzfristige Finanzschulden aus überzogenen Konten bei Kreditinstituten (1511/UK 21 zum 31.12.2025)</b>	<b>0,00</b>		
	*) davon Zahlungsmittelreserven (1152 zum 31.12.2025)			

1) Die Summen der MVAG 413 und 423 ergeben am Jahresende nur dann null, sofern die zur Kassenstärkung eingegangenen Geldverbindlichkeiten (Barvorlagen) innerhalb desselben Finanzjahres getilgt wurden. Eine Differenz zw. Ein- und Auszahlungen (MVAG 4130 bzw. 4230) kann nur deshalb entstehen, weil eine Tilgung nicht innerhalb desselben Finanzjahres erfolgt ist. Die nicht innerhalb desselben Finanzjahres getilgten Kassenstärker sind als Finanzschulden auf die entsprechenden Konten bzw. Gruppen in der Vermögensrechnung umzubuchen.

2) Der Geldfluss aus der nicht voranschlagswirksamen Gebarung (SA6) und die Veränderung an Zahlungsmitteln (SA7) werden im Rechnungsabschluss in den Detailnachweisen und Bereichsbudgets nicht ausgewiesen, sondern nur auf Ebene des Gesamthaushalts.

Ergebnishaushalt Gesamt 1. und 2. Ebene (Anlage 1a)  
- interne Vergütungen enthalten

MVAG	Mittelverwendungs- und aufbringungsgruppen (1. und 2. Ebene)	RA 2025	VA 2025	RA - VA
<b>211</b>	<b>Erträge aus der operativen Verwaltungstätigkeit</b>	<b>9 772 136,11</b>	<b>9 331 600,00</b>	<b>440 536,11</b>
2111	Erträge aus eigenen Abgaben	2 016 432,60	1 836 500,00	179 932,60
2112	Erträge aus Ertragsanteilen	3 353 964,10	3 320 000,00	33 964,10
2113	Erträge aus Gebühren	1 735 526,43	1 623 500,00	112 026,43
2114	Erträge aus Leistungen	378 526,70	232 200,00	146 326,70
2115	Erträge aus Besitz und wirtschaftlicher Tätigkeit	246 095,40	231 300,00	14 795,40
2116	Erträge aus Veräußerung und sonstige Erträge	1 698 181,19	2 066 800,00	-368 618,81
2117	Nicht finanzierungswirksame operative Erträge	343 409,69	21 300,00	322 109,69
<b>212</b>	<b>Erträge aus Transfers</b>	<b>1 679 080,60</b>	<b>1 431 500,00</b>	<b>247 580,60</b>
2121	Transferertrag von Trägern des öffentlichen Rechts	1 417 154,29	1 112 400,00	304 754,29
2122	Transferertrag von Beteiligungen			
2123	Transferertrag von Unternehmen (mit Finanzunternehmen)	75 000,00	150 000,00	-75 000,00
2124	Transferertrag von Haushalten und Organisationen ohne Erwerbscharakter	14 530,30	10 500,00	4 030,30
2125	Transferertrag vom Ausland	-52 077,82		-52 077,82
2126	Investitions- und Tilgungszuschüsse zwischen Unternehmungen und Betrieben der Gebietskörperschaft und der Gebietskörperschaft			
2127	Nicht finanzierungswirksamer Transferertrag	224 473,83	158 600,00	65 873,83
<b>213</b>	<b>Finanzerträge</b>	<b>3 347,10</b>	<b>1 000,00</b>	<b>2 347,10</b>
2131	Erträge aus Zinsen	3 347,10	1 000,00	2 347,10
2132	Erträge aus Zinsen aus derivativen Finanzinstrumenten mit und ohne Grundgeschäft			
2133	Erträge aus Gewinnentnahmen von marktbestimmten Betrieben			
2134	Sonstige Finanzerträge			
2135	Erträge aus Dividenden/Gewinnausschüttungen			
2136	Sonstige nicht finanzierungswirksame Finanzerträge			
<b>21</b>	<b>Summe Erträge</b>	<b>11 454 563,81</b>	<b>10 764 100,00</b>	<b>690 463,81</b>
<b>221</b>	<b>Personalaufwand</b>	<b>1 746 681,21</b>	<b>1 705 400,00</b>	<b>41 281,21</b>
2211	Personalaufwand (Bezüge, Nebengebühren, Mehrleistungen)	1 401 314,63	1 357 700,00	43 614,63
2212	Gesetzlicher und freiwilliger Sozialaufwand	345 366,58	347 700,00	-2 333,42
2213	Sonstiger Personalaufwand			
2214	Nicht finanzierungswirksamer Personalaufwand			
<b>222</b>	<b>Sachaufwand</b>	<b>6 031 617,97</b>	<b>5 464 400,00</b>	<b>567 217,97</b>
2221	Gebrauchs- und Verbrauchsgüter, Handelswaren	260 729,05	324 300,00	-63 570,95
2222	Verwaltungs- und Betriebsaufwand	285 408,85	313 600,00	-28 191,15
2223	Leasing- und Mietaufwand	93 884,06	93 800,00	84,06
2224	Instandhaltung	428 485,01	299 600,00	128 885,01
2225	Sonstiger Sachaufwand	2 541 351,14	2 787 800,00	-246 448,86
2226	Nicht finanzierungswirksamer Sachaufwand	2 421 759,86	1 645 300,00	776 459,86

MVAG	Mittelverwendungs- und aufbringungsgruppen (1. und 2. Ebene)	RA 2025	VA 2025	RA - VA
<b>223</b>	<b>Transferaufwand</b>	<b>3 301 784,93</b>	<b>3 309 600,00</b>	<b>-7 815,07</b>
2231	Transferaufwand an Träger des öffentlichen Rechts	2 462 567,93	2 477 200,00	-14 632,07
2232	Transferaufwand an Beteiligungen			
2233	Transferaufwand an Unternehmen (mit Finanzunternehmen)	742 960,71	762 400,00	-19 439,29
2234	Transferaufwand an Haushalte und Organisationen ohne Erwerbscharakter	96 256,29	70 000,00	26 256,29
2235	Transferaufwand an das Ausland			
2236	Investitions- und Tilgungszuschüsse zwischen Unternehmungen und Betrieben der Gebietskörperschaft und der Gebietskörperschaft			
2237	Nicht finanzierungswirksamer Transferaufwand			
<b>224</b>	<b>Finanzaufwand</b>	<b>10 469,61</b>	<b>5 400,00</b>	<b>5 069,61</b>
2241	Aufwendungen für Zinsen	3 410,19	3 900,00	-489,81
2242	Zinsen und sonstige Aufwendungen aus derivativen Finanzinstrumenten mit und ohne Grundgeschäft			
2243	Gewinnentnahmen von Unternehmungen und marktbestimmten Betrieben der Gebietskörperschaft (innerhalb der Gebietskörperschaft)			
2244	Sonstiger Finanzaufwand	7 059,42	1 500,00	5 559,42
2245	Nicht finanzierungswirksamer Finanzaufwand			
<b>22</b>	<b>Summe Aufwendungen</b>	<b>11 090 553,72</b>	<b>10 484 800,00</b>	<b>605 753,72</b>
<b>SA0</b>	<b>Saldo (0) Nettoergebnis (21 - 22)</b>	<b>364 010,09</b>	<b>279 300,00</b>	<b>84 710,09</b>
<b>230</b>	<b>Entnahmen von Haushaltsrücklagen</b>	<b>0,00</b>	<b>0,00</b>	<b>0,00</b>
2301	Entnahmen von Haushaltsrücklagen			
<b>240</b>	<b>Zuweisungen an Haushaltsrücklagen</b>	<b>493 713,13</b>	<b>0,00</b>	<b>493 713,13</b>
2401	Zuweisungen an Haushaltsrücklagen	493 713,13		493 713,13
<b>SA01</b>	<b>Saldo (01) Haushaltsrücklagen (230 - 240)</b>	<b>-493 713,13</b>	<b>0,00</b>	<b>-493 713,13</b>
<b>SA00</b>	<b>Saldo (00) Nettoergebnis nach Haushaltsrücklagen (Saldo 0 + Saldo 01)</b>	<b>-129 703,04</b>	<b>279 300,00</b>	<b>-409 003,04</b>

Finanzierungshaushalt Gesamt 1. und 2. Ebene (Anlage 1b)  
- interne Vergütungen enthalten

MVAG	Mittelverwendungs- und aufbringungsgruppen (1. und 2. Ebene)	RA 2025	VA 2025	RA - VA
<b>311</b>	<b>Einzahlungen aus operativer Verwaltungstätigkeit</b>	<b>8 007 761,69</b>	<b>7 363 200,00</b>	<b>644 561,69</b>
3111	Einzahlungen aus eigenen Abgaben	2 011 916,15	1 836 500,00	175 416,15
3112	Einzahlungen aus Ertragsanteilen	3 353 964,10	3 320 000,00	33 964,10
3113	Einzahlungen aus Gebühren	1 687 690,06	1 623 500,00	64 190,06
3114	Einzahlungen aus Leistungen	373 962,77	232 200,00	141 762,77
3115	Einzahlungen aus Besitz und wirtschaftlicher Tätigkeit	245 232,11	231 300,00	13 932,11
3116	Einzahlungen aus Veräußerung von geringwertigen Wirtschaftsgütern (GWG) und sonstige Einzahlungen	334 996,50	119 700,00	215 296,50
<b>312</b>	<b>Einzahlungen aus Transfers</b>	<b>1 454 606,77</b>	<b>1 272 900,00</b>	<b>181 706,77</b>
3121	Transferzahlungen von Trägern des öffentlichen Rechts	1 417 154,29	1 112 400,00	304 754,29
3122	Transferzahlungen von Beteiligungen			
3123	Transferzahlungen von Unternehmen (inkl. Finanzunternehmen)	75 000,00	150 000,00	-75 000,00
3124	Transferzahlungen von Haushalten und Organisationen ohne Erwerbscharakter	14 530,30	10 500,00	4 030,30
3125	Transferzahlungen vom Ausland	-52 077,82		-52 077,82
3126	Investitions- und Tilgungszuschüsse zwischen Unternehmungen und Betrieben der Gebietskörperschaft und der Gebietskörperschaft			
<b>313</b>	<b>Einzahlungen aus Finanzerträgen</b>	<b>3 347,10</b>	<b>1 000,00</b>	<b>2 347,10</b>
3131	Einzahlungen aus Zinserträgen	3 347,10	1 000,00	2 347,10
3132	Einzahlungen aus Zinsen aus derivativen Finanzinstrumenten mit und ohne Grundgeschäft			
3133	Einzahlungen aus Gewinnentnahmen von marktbestimmten Betrieben			
3134	Sonstige Einzahlungen aus Finanzerträgen			
3135	Einzahlungen aus Dividenden/Gewinnausschüttungen			
<b>31</b>	<b>Summe Einzahlungen operative Gebarung</b>	<b>9 465 715,56</b>	<b>8 637 100,00</b>	<b>828 615,56</b>
<b>321</b>	<b>Auszahlungen aus Personalaufwand</b>	<b>1 746 681,21</b>	<b>1 705 400,00</b>	<b>41 281,21</b>
3211	Auszahlungen für Personalaufwand (Bezüge, Nebengebühren, und Mehrleistungsvergütungen)	1 401 314,63	1 357 700,00	43 614,63
3212	Auszahlungen für gesetzliche und freiwillige Sozialaufwendungen	345 366,58	347 700,00	-2 333,42
3213	Auszahlungen aus sonstigem Personalaufwand			
<b>322</b>	<b>Auszahlungen aus Sachaufwand</b>	<b>2 565 107,82</b>	<b>2 172 000,00</b>	<b>393 107,82</b>
3221	Auszahlungen für Gebrauchs- und Verbrauchsgüter, Handelswaren	260 729,05	324 300,00	-63 570,95
3222	Auszahlungen für Verwaltungs- und Betriebsaufwand	287 481,19	313 600,00	-26 118,81
3223	Auszahlungen für Leasing- und Mietaufwand	93 884,06	93 800,00	84,06
3224	Auszahlungen für Instandhaltung	428 485,01	299 600,00	128 885,01
3225	Sonstige Auszahlungen aus Sachaufwand	1 494 528,51	1 140 700,00	353 828,51
3226	Auszahlungen aus der Inanspruchnahme von Haftungen			
<b>323</b>	<b>Auszahlungen aus Transfers</b>	<b>3 301 784,93</b>	<b>3 309 600,00</b>	<b>-7 815,07</b>
3231	Transferzahlungen an Träger des öffentlichen Rechts	2 462 567,93	2 477 200,00	-14 632,07
3232	Transferzahlungen an Beteiligungen			

MVAG	Mittelverwendungs- und aufbringungsgruppen (1. und 2. Ebene)	RA 2025	VA 2025	RA - VA
3233	Transferzahlungen an Unternehmen (inkl. Finanzunternehmen)	742 960,71	762 400,00	-19 439,29
3234	Transferzahlungen an Haushalte und Organisationen ohne Erwerbscharakter	96 256,29	70 000,00	26 256,29
3235	Transferzahlungen an das Ausland			
3236	Investitions- und Tilgungszuschüsse zwischen Unternehmungen und Betrieben der Gebietskörperschaft und der Gebietskörperschaft			
<b>324</b>	<b>Auszahlungen aus Finanzaufwand</b>	<b>10 464,92</b>	<b>5 400,00</b>	<b>5 064,92</b>
3241	Auszahlungen für Zinsen	3 410,19	3 900,00	-489,81
3242	Auszahlungen für Zinsen aus derivativen Finanzinstrumenten mit und ohne Grundgeschäft			
3243	Auszahlungen aus Gewinnentnahmen von marktbestimmten Betrieben			
3244	Sonstige Auszahlungen aus Finanzaufwendungen	7 054,73	1 500,00	5 554,73
<b>32</b>	<b>Summe Auszahlungen operative Gebarung</b>	<b>7 624 038,88</b>	<b>7 192 400,00</b>	<b>431 638,88</b>
<b>SA1</b>	<b>Saldo (1) Geldfluss aus der operativen Gebarung (31 – 32)</b>	<b>1 841 676,68</b>	<b>1 444 700,00</b>	<b>396 976,68</b>
<b>331</b>	<b>Einzahlungen aus der Investitionstätigkeit</b>	<b>294 858,02</b>	<b>300 000,00</b>	<b>-5 141,98</b>
3311	Einzahlungen aus der Veräußerung von immateriellem Vermögen			
3312	Einzahlungen aus der Veräußerung von Grundstücken und Grundstückeinrichtungen	293 858,02	300 000,00	-6 141,98
3313	Einzahlungen aus der Veräußerung von Gebäuden und Bauten			
3314	Einzahlungen aus der Veräußerung von technischen Anlagen, Fahrzeugen und Maschinen	1 000,00		1 000,00
3315	Einzahlungen aus der Veräußerung von Amts-, Betriebs- und Geschäftsausstattung			
3316	Einzahlungen aus der Veräußerung von Kulturgütern			
3317	Einzahlungen aus der Veräußerung von Beteiligungen			
3318	Einzahlungen aus der Veräußerung von kofinanzierten Schutzbauten			
<b>332</b>	<b>Einzahlungen aus der Rückzahlung von Darlehen sowie gewährten Vorschüssen</b>	<b>4 000,00</b>	<b>0,00</b>	<b>4 000,00</b>
3321	Einzahlungen aus Darlehen an Träger des öffentlichen Rechts			
3322	Einzahlungen aus Darlehen an Beteiligungen			
3323	Einzahlungen aus Darlehen an Unternehmen und Haushalte			
3325	Einzahlungen aus Vorschüssen und Anzahlungen	4 000,00		4 000,00
<b>333</b>	<b>Einzahlungen aus Kapitaltransfers</b>	<b>1 077 438,86</b>	<b>953 800,00</b>	<b>123 638,86</b>
3331	Kapitaltransferzahlungen von Trägern des öffentlichen Rechts	877 580,35	733 800,00	143 780,35
3332	Kapitaltransferzahlungen von Beteiligungen			
3333	Kapitaltransferzahlungen von Unternehmen			
3334	Kapitaltransferzahlungen von Haushalten und Organisationen ohne Erwerbscharakter	199 858,51	220 000,00	-20 141,49
3335	Kapitaltransferzahlungen vom Ausland			
<b>33</b>	<b>Summe Einzahlungen investive Gebarung</b>	<b>1 376 296,88</b>	<b>1 253 800,00</b>	<b>122 496,88</b>
<b>341</b>	<b>Auszahlungen aus der Investitionstätigkeit</b>	<b>2 873 559,80</b>	<b>2 516 600,00</b>	<b>356 959,80</b>
3411	Auszahlungen für den Erwerb von immateriellem Vermögen	33 118,98	30 500,00	2 618,98

MVAG	Mittelverwendungs- und aufbringungsgruppen (1. und 2. Ebene)	RA 2025	VA 2025	RA - VA
3412	Auszahlungen für den Erwerb von Grundstücken und Grundstückseinrichtungen	2 161 896,42	1 777 100,00	384 796,42
3413	Auszahlungen für den Erwerb von Gebäuden und Bauten	25 732,75	26 500,00	-767,25
3414	Auszahlungen für den Erwerb von technischen Anlagen, Fahrzeugen und Maschinen	637 509,10	611 500,00	26 009,10
3415	Auszahlungen für den Erwerb von Amts-, Betriebs- und Geschäftsausstattung	15 302,55	71 000,00	-55 697,45
3416	Auszahlungen für den Erwerb von Kulturgütern			
3417	Auszahlungen für den Erwerb von Beteiligungen			
3418	Auszahlungen für den Erwerb von kofinanzierten Schutzbauten			
<b>342</b>	<b>Auszahlungen aus der Gewährung von Darlehen sowie gewährten Vorschüssen</b>	<b>4 000,00</b>	<b>0,00</b>	<b>4 000,00</b>
3421	Auszahlungen von Darlehen an Träger des öffentlichen Rechts			
3422	Auszahlungen von Darlehen an Beteiligungen			
3423	Auszahlungen von Darlehen an Unternehmen und Haushalte			
3425	Auszahlungen von Vorschüssen und Anzahlungen	4 000,00		4 000,00
<b>343</b>	<b>Auszahlungen aus Kapitaltransfers</b>	<b>0,00</b>	<b>0,00</b>	<b>0,00</b>
3431	Kapitaltransferzahlungen an Träger des öffentlichen Rechts			
3432	Kapitaltransferzahlungen an Beteiligungen			
3433	Kapitaltransferzahlungen an Unternehmen (Finanzunternehmen)			
3434	Kapitaltransferzahlungen an Haushalte und Organisationen ohne Erwerbscharakter			
3435	Kapitaltransferzahlungen an das Ausland			
<b>34</b>	<b>Summe Auszahlungen investive Gebarung</b>	<b>2 877 559,80</b>	<b>2 516 600,00</b>	<b>360 959,80</b>
<b>SA2</b>	<b>Saldo (2) Geldfluss aus der investiven Gebarung (33 – 34)</b>	<b>-1 501 262,92</b>	<b>-1 262 800,00</b>	<b>-238 462,92</b>
<b>SA3</b>	<b>Saldo (3) Nettofinanzierungssaldo (Saldo 1 + Saldo 2)</b>	<b>340 413,76</b>	<b>181 900,00</b>	<b>158 513,76</b>
<b>351</b>	<b>Einzahlungen aus der Aufnahme von Finanzschulden</b>	<b>0,00</b>	<b>200,00</b>	<b>-200,00</b>
3511	Einzahlungen aus empfangenen Darlehen von öffentlichen Körperschaften und Rechtsträgern		200,00	-200,00
3512	Einzahlungen aus empfangenen Darlehen von Beteiligungen			
3513	Einzahlungen aus empfangenen Darlehen von Unternehmen und privaten Haushalten			
3514	Einzahlungen aus Finanzschulden (Finanzunternehmen)			
3515	Einzahlungen aus Aufnahmen von Leasingverbindlichkeiten			
<b>353</b>	<b>Einzahlungen infolge eines Kapitaltausches bei derivativen Finanzinstrumenten mit Grundgeschäft</b>	<b>0,00</b>	<b>0,00</b>	<b>0,00</b>
3530	Einzahlungen infolge eines Kapitaltausches bei derivativen Finanzinstrumenten mit Grundgeschäft			
<b>355</b>	<b>Einzahlungen aus dem Abgang von Finanzinstrumenten</b>	<b>0,00</b>	<b>0,00</b>	<b>0,00</b>
3550	Einzahlungen aus dem Abgang von Finanzinstrumenten			
<b>35</b>	<b>Summe Einzahlungen aus der Finanzierungstätigkeit</b>	<b>0,00</b>	<b>200,00</b>	<b>-200,00</b>

MVAG	Mittelverwendungs- und aufbringungsgruppen (1. und 2. Ebene)	RA 2025	VA 2025	RA - VA
<b>361</b>	<b>Auszahlungen aus der Tilgung von Finanzschulden</b>	<b>82 927,38</b>	<b>83 800,00</b>	<b>-872,62</b>
3611	Auszahlungen aus empfangenen Darlehen von öffentlichen Körperschaften und Rechtsträgern	10 490,63	10 500,00	-9,37
3612	Auszahlungen aus empfangenen Darlehen von Beteiligungen			
3613	Auszahlungen aus empfangenen Darlehen von Unternehmen und privaten Haushalten	6 600,00	6 600,00	
3614	Auszahlungen aus Finanzschulden	65 836,75	66 700,00	-863,25
3615	Auszahlungen aus Rückzahlungen von Leasingverbindlichkeiten			
<b>363</b>	<b>Auszahlungen infolge eines Kapitaltausches bei derivativen Finanzinstrumenten mit Grundgeschäft</b>	<b>0,00</b>	<b>0,00</b>	<b>0,00</b>
3630	Auszahlungen infolge eines Kapitaltausches bei derivativen Finanzinstrumenten mit Grundgeschäft			
<b>365</b>	<b>Auszahlungen für den Erwerb von Finanzinstrumenten</b>	<b>0,00</b>	<b>0,00</b>	<b>0,00</b>
3650	Auszahlungen für den Erwerb von Finanzinstrumenten			
<b>36</b>	<b>Summe Auszahlungen aus der Finanzierungstätigkeit</b>	<b>82 927,38</b>	<b>83 800,00</b>	<b>-872,62</b>
<b>SA4</b>	<b>Saldo (4) Geldfluss aus der Finanzierungstätigkeit (35 – 36)</b>	<b>-82 927,38</b>	<b>-83 600,00</b>	<b>672,62</b>
<b>SA5</b>	<b>Saldo (5) Geldfluss aus der voranschlagswirksamen Gebarung (Saldo 3 + Saldo 4)</b>	<b>257 486,38</b>	<b>98 300,00</b>	<b>159 186,38</b>
<b>411</b>	<b>Einzahlungen aus nicht voranschlagswirksamen Forderungen</b>	<b>712 785,55</b>		
4110	Einzahlungen aus nicht voranschlagswirksamen Forderungen	712 785,55		
<b>412</b>	<b>Einzahlungen aus nicht voranschlagswirksamen Verbindlichkeiten</b>	<b>2 846 250,24</b>		
4120	Einzahlungen aus nicht voranschlagswirksamen Verbindlichkeiten	2 846 250,24		
<b>413<sup>1</sup></b>	<b>Einzahlungen aus der Aufnahme von zur Kassenstärkung eingegangenen Geldverbindlichkeiten (Barvorlagen)</b>	<b>10 677,00</b>		
4130 <sup>1</sup>	Einzahlungen aus der Aufnahme von zur Kassenstärkung eingegangenen Geldverbindlichkeiten (Barvorlagen)	10 677,00		
<b>41</b>	<b>Summe Einzahlungen aus der nicht voranschlagswirksamen Gebarung</b>	<b>3 569 712,79</b>		
<b>421</b>	<b>Auszahlungen aus nicht voranschlagswirksamen Forderungen</b>	<b>379 717,45</b>		
4210	Auszahlungen aus nicht voranschlagswirksamen Forderungen	379 717,45		
<b>422</b>	<b>Auszahlungen aus nicht voranschlagswirksamen Verbindlichkeiten</b>	<b>2 920 805,82</b>		
4220	Auszahlungen aus nicht voranschlagswirksamen Verbindlichkeiten	2 920 805,82		
<b>423<sup>2</sup></b>	<b>Auszahlungen zur Tilgung von zur Kassenstärkung eingegangenen Geldverbindlichkeiten (Barvorlagen)</b>	<b>8 277,00</b>		
4230 <sup>2</sup>	Auszahlungen zur Tilgung von zur Kassenstärkung eingegangenen Geldverbindlichkeiten (Barvorlagen)	8 277,00		
<b>42</b>	<b>Summe Auszahlungen aus der nicht voranschlagswirksamen Gebarung</b>	<b>3 308 800,27</b>		
<b>SA6<sup>2</sup></b>	<b>Saldo (6) Geldfluss aus der nicht voranschlagswirksamen Gebarung (41 - 42)</b>	<b>260 912,52</b>		
<b>SA7<sup>2</sup></b>	<b>Saldo (7) Veränderung an Zahlungsmitteln (Saldo 5 + Saldo 6)</b>	<b>518 398,90</b>		

MVAG	Mittelverwendungs- und aufbringungsgruppen (1. und 2. Ebene)	RA 2025	VA 2025	RA - VA
<b>Verprobung</b>	<b>Veränderung der Summe der Zahlungsmittel (C - D) - (A - B)</b>	<b>518 398,90</b>		
<b>A</b>	<b>Anfangsbestand liquide Mittel (115 zum 31.12.2024)</b>	<b>117 914,00</b>		
<b>B</b>	<b>Anfangsbestand kurzfristige Finanzschulden aus überzogenen Konten bei Kreditinstituten (1511/UK 21 zum 31.12.2024)</b>	<b>0,00</b>		
<b>C</b>	<b>Endbestand liquide Mittel (115 zum 31.12.2025)</b>	<b>636 312,90</b>		
<b>D</b>	<b>Endbestand kurzfristige Finanzschulden aus überzogenen Konten bei Kreditinstituten (1511/UK 21 zum 31.12.2025)</b>	<b>0,00</b>		
	*) davon Zahlungsmittelreserven (1152 zum 31.12.2025)			

1) Die Summen der MVAG 413 und 423 ergeben am Jahresende nur dann null, sofern die zur Kassenstärkung eingegangenen Geldverbindlichkeiten (Barvorlagen) innerhalb desselben Finanzjahres getilgt wurden. Eine Differenz zw. Ein- und Auszahlungen (MVAG 4130 bzw. 4230) kann nur deshalb entstehen, weil eine Tilgung nicht innerhalb desselben Finanzjahres erfolgt ist. Die nicht innerhalb desselben Finanzjahres getilgten Kassenstärker sind als Finanzschulden auf die entsprechenden Konten bzw. Gruppen in der Vermögensrechnung umzubuchen.

2) Der Geldfluss aus der nicht voranschlagswirksamen Gebarung (SA6) und die Veränderung an Zahlungsmitteln (SA7) werden im Rechnungsabschluss in den Detailnachweisen und Bereichsbudgets nicht ausgewiesen, sondern nur auf Ebene des Gesamthaushalts.

Ergebnishaushalt Bereichsbudget 1. und 2. Ebene (Anlage 1a)

## Vertretungskörper und allgemeine Verwaltung (Gruppe 0)

MVAG	Mittelverwendungs- und aufbringungsgruppen (1. und 2. Ebene)	RA 2025	VA 2025	RA - VA
<b>211</b>	<b>Erträge aus der operativen Verwaltungstätigkeit</b>	<b>51 721,40</b>	<b>48 400,00</b>	<b>3 321,40</b>
2111	Erträge aus eigenen Abgaben			
2112	Erträge aus Ertragsanteilen			
2113	Erträge aus Gebühren			
2114	Erträge aus Leistungen	20 915,08	20 300,00	615,08
2115	Erträge aus Besitz und wirtschaftlicher Tätigkeit			
2116	Erträge aus Veräußerung und sonstige Erträge	28 729,87	26 000,00	2 729,87
2117	Nicht finanzierungswirksame operative Erträge	2 076,45	2 100,00	-23,55
<b>212</b>	<b>Erträge aus Transfers</b>	<b>864,00</b>	<b>0,00</b>	<b>864,00</b>
2121	Transferertrag von Trägern des öffentlichen Rechts	864,00		864,00
2122	Transferertrag von Beteiligungen			
2123	Transferertrag von Unternehmen (mit Finanzunternehmen)			
2124	Transferertrag von Haushalten und Organisationen ohne Erwerbscharakter			
2125	Transferertrag vom Ausland			
2126	Investitions- und Tilgungszuschüsse zwischen Unternehmungen und Betrieben der Gebietskörperschaft und der Gebietskörperschaft			
2127	Nicht finanzierungswirksamer Transferertrag			
<b>213</b>	<b>Finanzerträge</b>	<b>0,00</b>	<b>0,00</b>	<b>0,00</b>
2131	Erträge aus Zinsen			
2132	Erträge aus Zinsen aus derivativen Finanzinstrumenten mit und ohne Grundgeschäft			
2133	Erträge aus Gewinnentnahmen von marktbestimmten Betrieben			
2134	Sonstige Finanzerträge			
2135	Erträge aus Dividenden/Gewinnausschüttungen			
2136	Sonstige nicht finanzierungswirksame Finanzerträge			
<b>21</b>	<b>Summe Erträge</b>	<b>52 585,40</b>	<b>48 400,00</b>	<b>4 185,40</b>
<b>221</b>	<b>Personalaufwand</b>	<b>486 248,08</b>	<b>491 400,00</b>	<b>-5 151,92</b>
2211	Personalaufwand (Bezüge, Nebengebühren, Mehrleistungen)	390 934,65	391 400,00	-465,35
2212	Gesetzlicher und freiwilliger Sozialaufwand	95 313,43	100 000,00	-4 686,57
2213	Sonstiger Personalaufwand			
2214	Nicht finanzierungswirksamer Personalaufwand			
<b>222</b>	<b>Sachaufwand</b>	<b>671 395,26</b>	<b>612 900,00</b>	<b>58 495,26</b>
2221	Gebrauchs- und Verbrauchsgüter, Handelswaren	48 366,44	40 800,00	7 566,44
2222	Verwaltungs- und Betriebsaufwand	69 190,60	73 400,00	-4 209,40
2223	Leasing- und Mietaufwand	4 822,44	5 000,00	-177,56
2224	Instandhaltung	33 130,75	36 000,00	-2 869,25
2225	Sonstiger Sachaufwand	444 295,87	411 500,00	32 795,87
2226	Nicht finanzierungswirksamer Sachaufwand	71 589,16	46 200,00	25 389,16

## Vertretungskörper und allgemeine Verwaltung (Gruppe 0)

MVAG	Mittelverwendungs- und aufbringungsgruppen (1. und 2. Ebene)	RA 2025	VA 2025	RA - VA
<b>223</b>	<b>Transferaufwand</b>	<b>35 117,23</b>	<b>37 600,00</b>	<b>-2 482,77</b>
2231	Transferaufwand an Träger des öffentlichen Rechts	15 441,06	16 100,00	-658,94
2232	Transferaufwand an Beteiligungen			
2233	Transferaufwand an Unternehmen (mit Finanzunternehmen)			
2234	Transferaufwand an Haushalte und Organisationen ohne Erwerbscharakter	19 676,17	21 500,00	-1 823,83
2235	Transferaufwand an das Ausland			
2236	Investitions- und Tilgungszuschüsse zwischen Unternehmungen und Betrieben der Gebietskörperschaft und der Gebietskörperschaft			
2237	Nicht finanzierungswirksamer Transferaufwand			
<b>224</b>	<b>Finanzaufwand</b>	<b>0,00</b>	<b>0,00</b>	<b>0,00</b>
2241	Aufwendungen für Zinsen			
2242	Zinsen und sonstige Aufwendungen aus derivativen Finanzinstrumenten mit und ohne Grundgeschäft			
2243	Gewinnentnahmen von Unternehmungen und marktbestimmten Betrieben der Gebietskörperschaft (innerhalb der Gebietskörperschaft)			
2244	Sonstiger Finanzaufwand			
2245	Nicht finanzierungswirksamer Finanzaufwand			
<b>22</b>	<b>Summe Aufwendungen</b>	<b>1 192 760,57</b>	<b>1 141 900,00</b>	<b>50 860,57</b>
<b>SA0</b>	<b>Saldo (0) Nettoergebnis (21 - 22)</b>	<b>-1 140 175,17</b>	<b>-1 093 500,00</b>	<b>-46 675,17</b>
<b>230</b>	<b>Entnahmen von Haushaltsrücklagen</b>	<b>0,00</b>	<b>0,00</b>	<b>0,00</b>
2301	Entnahmen von Haushaltsrücklagen			
<b>240</b>	<b>Zuweisungen an Haushaltsrücklagen</b>	<b>0,00</b>	<b>0,00</b>	<b>0,00</b>
2401	Zuweisungen an Haushaltsrücklagen			
<b>SA01</b>	<b>Saldo (01) Haushaltsrücklagen (230 - 240)</b>	<b>0,00</b>	<b>0,00</b>	<b>0,00</b>
<b>SA00</b>	<b>Saldo (00) Nettoergebnis nach Haushaltsrücklagen (Saldo 0 + Saldo 01)</b>	<b>-1 140 175,17</b>	<b>-1 093 500,00</b>	<b>-46 675,17</b>

## Öffentliche Ordnung und Sicherheit (Gruppe 1)

MVAG	Mittelverwendungs- und aufbringungsgruppen (1. und 2. Ebene)	RA 2025	VA 2025	RA - VA
<b>211</b>	<b>Erträge aus der operativen Verwaltungstätigkeit</b>	<b>117 527,84</b>	<b>178 400,00</b>	<b>-60 872,16</b>
2111	Erträge aus eigenen Abgaben			
2112	Erträge aus Ertragsanteilen			
2113	Erträge aus Gebühren			
2114	Erträge aus Leistungen	21 417,30	25 500,00	-4 082,70
2115	Erträge aus Besitz und wirtschaftlicher Tätigkeit			
2116	Erträge aus Veräußerung und sonstige Erträge	94 133,91	150 900,00	-56 766,09
2117	Nicht finanzierungswirksame operative Erträge	1 976,63	2 000,00	-23,37
<b>212</b>	<b>Erträge aus Transfers</b>	<b>109 341,94</b>	<b>85 400,00</b>	<b>23 941,94</b>
2121	Transferertrag von Trägern des öffentlichen Rechts	93 300,00	83 300,00	10 000,00
2122	Transferertrag von Beteiligungen			
2123	Transferertrag von Unternehmen (mit Finanzunternehmen)			
2124	Transferertrag von Haushalten und Organisationen ohne Erwerbscharakter			
2125	Transferertrag vom Ausland			
2126	Investitions- und Tilgungszuschüsse zwischen Unternehmungen und Betrieben der Gebietskörperschaft und der Gebietskörperschaft			
2127	Nicht finanzierungswirksamer Transferertrag	16 041,94	2 100,00	13 941,94
<b>213</b>	<b>Finanzerträge</b>	<b>0,00</b>	<b>0,00</b>	<b>0,00</b>
2131	Erträge aus Zinsen			
2132	Erträge aus Zinsen aus derivativen Finanzinstrumenten mit und ohne Grundgeschäft			
2133	Erträge aus Gewinnentnahmen von marktbestimmten Betrieben			
2134	Sonstige Finanzerträge			
2135	Erträge aus Dividenden/Gewinnausschüttungen			
2136	Sonstige nicht finanzierungswirksame Finanzerträge			
<b>21</b>	<b>Summe Erträge</b>	<b>226 869,78</b>	<b>263 800,00</b>	<b>-36 930,22</b>
<b>221</b>	<b>Personalaufwand</b>	<b>0,00</b>	<b>0,00</b>	<b>0,00</b>
2211	Personalaufwand (Bezüge, Nebengebühren, Mehrleistungen)			
2212	Gesetzlicher und freiwilliger Sozialaufwand			
2213	Sonstiger Personalaufwand			
2214	Nicht finanzierungswirksamer Personalaufwand			
<b>222</b>	<b>Sachaufwand</b>	<b>111 102,21</b>	<b>90 500,00</b>	<b>20 602,21</b>
2221	Gebrauchs- und Verbrauchsgüter, Handelswaren			
2222	Verwaltungs- und Betriebsaufwand	24 873,78	30 100,00	-5 226,22
2223	Leasing- und Mietaufwand			
2224	Instandhaltung	-84,00	1 500,00	-1 584,00
2225	Sonstiger Sachaufwand	10 595,33	10 100,00	495,33
2226	Nicht finanzierungswirksamer Sachaufwand	75 717,10	48 800,00	26 917,10

## Öffentliche Ordnung und Sicherheit (Gruppe 1)

MVAG	Mittelverwendungs- und aufbringungsgruppen (1. und 2. Ebene)	RA 2025	VA 2025	RA - VA
<b>223</b>	<b>Transferaufwand</b>	<b>62 880,12</b>	<b>24 500,00</b>	<b>38 380,12</b>
2231	Transferaufwand an Träger des öffentlichen Rechts			
2232	Transferaufwand an Beteiligungen			
2233	Transferaufwand an Unternehmen (mit Finanzunternehmen)			
2234	Transferaufwand an Haushalte und Organisationen ohne Erwerbscharakter	62 880,12	24 500,00	38 380,12
2235	Transferaufwand an das Ausland			
2236	Investitions- und Tilgungszuschüsse zwischen Unternehmungen und Betrieben der Gebietskörperschaft und der Gebietskörperschaft			
2237	Nicht finanzierungswirksamer Transferaufwand			
<b>224</b>	<b>Finanzaufwand</b>	<b>0,00</b>	<b>0,00</b>	<b>0,00</b>
2241	Aufwendungen für Zinsen			
2242	Zinsen und sonstige Aufwendungen aus derivativen Finanzinstrumenten mit und ohne Grundgeschäft			
2243	Gewinnentnahmen von Unternehmungen und marktbestimmten Betrieben der Gebietskörperschaft (innerhalb der Gebietskörperschaft)			
2244	Sonstiger Finanzaufwand			
2245	Nicht finanzierungswirksamer Finanzaufwand			
<b>22</b>	<b>Summe Aufwendungen</b>	<b>173 982,33</b>	<b>115 000,00</b>	<b>58 982,33</b>
<b>SA0</b>	<b>Saldo (0) Nettoergebnis (21 - 22)</b>	<b>52 887,45</b>	<b>148 800,00</b>	<b>-95 912,55</b>
<b>230</b>	<b>Entnahmen von Haushaltsrücklagen</b>	<b>0,00</b>	<b>0,00</b>	<b>0,00</b>
2301	Entnahmen von Haushaltsrücklagen			
<b>240</b>	<b>Zuweisungen an Haushaltsrücklagen</b>	<b>0,00</b>	<b>0,00</b>	<b>0,00</b>
2401	Zuweisungen an Haushaltsrücklagen			
<b>SA01</b>	<b>Saldo (01) Haushaltsrücklagen (230 - 240)</b>	<b>0,00</b>	<b>0,00</b>	<b>0,00</b>
<b>SA00</b>	<b>Saldo (00) Nettoergebnis nach Haushaltsrücklagen (Saldo 0 + Saldo 01)</b>	<b>52 887,45</b>	<b>148 800,00</b>	<b>-95 912,55</b>

## Unterricht, Erziehung, Sport und Wissenschaft (Gruppe 2)

MVAG	Mittelverwendungs- und aufbringungsgruppen (1. und 2. Ebene)	RA 2025	VA 2025	RA - VA
<b>211</b>	<b>Erträge aus der operativen Verwaltungstätigkeit</b>	<b>228 607,28</b>	<b>538 100,00</b>	<b>-309 492,72</b>
2111	Erträge aus eigenen Abgaben			
2112	Erträge aus Ertragsanteilen			
2113	Erträge aus Gebühren			
2114	Erträge aus Leistungen	99 462,44	107 000,00	-7 537,56
2115	Erträge aus Besitz und wirtschaftlicher Tätigkeit	26 289,34	28 700,00	-2 410,66
2116	Erträge aus Veräußerung und sonstige Erträge	86 924,31	386 500,00	-299 575,69
2117	Nicht finanzierungswirksame operative Erträge	15 931,19	15 900,00	31,19
<b>212</b>	<b>Erträge aus Transfers</b>	<b>604 640,02</b>	<b>413 300,00</b>	<b>191 340,02</b>
2121	Transferertrag von Trägern des öffentlichen Rechts	589 945,88	413 300,00	176 645,88
2122	Transferertrag von Beteiligungen			
2123	Transferertrag von Unternehmen (mit Finanzunternehmen)			
2124	Transferertrag von Haushalten und Organisationen ohne Erwerbscharakter			
2125	Transferertrag vom Ausland			
2126	Investitions- und Tilgungszuschüsse zwischen Unternehmungen und Betrieben der Gebietskörperschaft und der Gebietskörperschaft			
2127	Nicht finanzierungswirksamer Transferertrag	14 694,14		14 694,14
<b>213</b>	<b>Finanzerträge</b>	<b>0,00</b>	<b>0,00</b>	<b>0,00</b>
2131	Erträge aus Zinsen			
2132	Erträge aus Zinsen aus derivativen Finanzinstrumenten mit und ohne Grundgeschäft			
2133	Erträge aus Gewinnentnahmen von marktbestimmten Betrieben			
2134	Sonstige Finanzerträge			
2135	Erträge aus Dividenden/Gewinnausschüttungen			
2136	Sonstige nicht finanzierungswirksame Finanzerträge			
<b>21</b>	<b>Summe Erträge</b>	<b>833 247,30</b>	<b>951 400,00</b>	<b>-118 152,70</b>
<b>221</b>	<b>Personalaufwand</b>	<b>817 103,69</b>	<b>760 900,00</b>	<b>56 203,69</b>
2211	Personalaufwand (Bezüge, Nebengebühren, Mehrleistungen)	653 419,16	605 100,00	48 319,16
2212	Gesetzlicher und freiwilliger Sozialaufwand	163 684,53	155 800,00	7 884,53
2213	Sonstiger Personalaufwand			
2214	Nicht finanzierungswirksamer Personalaufwand			
<b>222</b>	<b>Sachaufwand</b>	<b>656 226,04</b>	<b>542 200,00</b>	<b>114 026,04</b>
2221	Gebrauchs- und Verbrauchsgüter, Handelswaren	125 457,31	128 800,00	-3 342,69
2222	Verwaltungs- und Betriebsaufwand	36 241,55	41 700,00	-5 458,45
2223	Leasing- und Mietaufwand	81 940,82	81 400,00	540,82
2224	Instandhaltung	40 376,27	35 500,00	4 876,27
2225	Sonstiger Sachaufwand	27 131,27	35 100,00	-7 968,73
2226	Nicht finanzierungswirksamer Sachaufwand	345 078,82	219 700,00	125 378,82

## Unterricht, Erziehung, Sport und Wissenschaft (Gruppe 2)

MVAG	Mittelverwendungs- und aufbringungsgruppen (1. und 2. Ebene)	RA 2025	VA 2025	RA - VA
<b>223</b>	<b>Transferaufwand</b>	<b>218 470,47</b>	<b>237 600,00</b>	<b>-19 129,53</b>
2231	Transferaufwand an Träger des öffentlichen Rechts	218 470,47	237 600,00	-19 129,53
2232	Transferaufwand an Beteiligungen			
2233	Transferaufwand an Unternehmen (mit Finanzunternehmen)			
2234	Transferaufwand an Haushalte und Organisationen ohne Erwerbscharakter			
2235	Transferaufwand an das Ausland			
2236	Investitions- und Tilgungszuschüsse zwischen Unternehmungen und Betrieben der Gebietskörperschaft und der Gebietskörperschaft			
2237	Nicht finanzierungswirksamer Transferaufwand			
<b>224</b>	<b>Finanzaufwand</b>	<b>244,76</b>	<b>300,00</b>	<b>-55,24</b>
2241	Aufwendungen für Zinsen	244,76	300,00	-55,24
2242	Zinsen und sonstige Aufwendungen aus derivativen Finanzinstrumenten mit und ohne Grundgeschäft			
2243	Gewinnentnahmen von Unternehmungen und marktbestimmten Betrieben der Gebietskörperschaft (innerhalb der Gebietskörperschaft)			
2244	Sonstiger Finanzaufwand			
2245	Nicht finanzierungswirksamer Finanzaufwand			
<b>22</b>	<b>Summe Aufwendungen</b>	<b>1 692 044,96</b>	<b>1 541 000,00</b>	<b>151 044,96</b>
<b>SA0</b>	<b>Saldo (0) Nettoergebnis (21 - 22)</b>	<b>-858 797,66</b>	<b>-589 600,00</b>	<b>-269 197,66</b>
<b>230</b>	<b>Entnahmen von Haushaltsrücklagen</b>	<b>0,00</b>	<b>0,00</b>	<b>0,00</b>
2301	Entnahmen von Haushaltsrücklagen			
<b>240</b>	<b>Zuweisungen an Haushaltsrücklagen</b>	<b>0,00</b>	<b>0,00</b>	<b>0,00</b>
2401	Zuweisungen an Haushaltsrücklagen			
<b>SA01</b>	<b>Saldo (01) Haushaltsrücklagen (230 - 240)</b>	<b>0,00</b>	<b>0,00</b>	<b>0,00</b>
<b>SA00</b>	<b>Saldo (00) Nettoergebnis nach Haushaltsrücklagen (Saldo 0 + Saldo 01)</b>	<b>-858 797,66</b>	<b>-589 600,00</b>	<b>-269 197,66</b>

**Kunst, Kultur und Kultus (Gruppe 3)**

MVAG	Mittelverwendungs- und aufbringungsgruppen (1. und 2. Ebene)	RA 2025	VA 2025	RA - VA
<b>211</b>	<b>Erträge aus der operativen Verwaltungstätigkeit</b>	<b>82 616,17</b>	<b>80 800,00</b>	<b>1 816,17</b>
2111	Erträge aus eigenen Abgaben			
2112	Erträge aus Ertragsanteilen			
2113	Erträge aus Gebühren			
2114	Erträge aus Leistungen	8 604,66	14 400,00	-5 795,34
2115	Erträge aus Besitz und wirtschaftlicher Tätigkeit	65 993,17	62 600,00	3 393,17
2116	Erträge aus Veräußerung und sonstige Erträge	6 701,92	2 500,00	4 201,92
2117	Nicht finanzierungswirksame operative Erträge	1 316,42	1 300,00	16,42
<b>212</b>	<b>Erträge aus Transfers</b>	<b>4 414,56</b>	<b>3 600,00</b>	<b>814,56</b>
2121	Transferertrag von Trägern des öffentlichen Rechts			
2122	Transferertrag von Beteiligungen			
2123	Transferertrag von Unternehmen (mit Finanzunternehmen)			
2124	Transferertrag von Haushalten und Organisationen ohne Erwerbscharakter			
2125	Transferertrag vom Ausland			
2126	Investitions- und Tilgungszuschüsse zwischen Unternehmungen und Betrieben der Gebietskörperschaft und der Gebietskörperschaft			
2127	Nicht finanzierungswirksamer Transferertrag	4 414,56	3 600,00	814,56
<b>213</b>	<b>Finanzerträge</b>	<b>0,00</b>	<b>0,00</b>	<b>0,00</b>
2131	Erträge aus Zinsen			
2132	Erträge aus Zinsen aus derivativen Finanzinstrumenten mit und ohne Grundgeschäft			
2133	Erträge aus Gewinnentnahmen von marktbestimmten Betrieben			
2134	Sonstige Finanzerträge			
2135	Erträge aus Dividenden/Gewinnausschüttungen			
2136	Sonstige nicht finanzierungswirksame Finanzerträge			
<b>21</b>	<b>Summe Erträge</b>	<b>87 030,73</b>	<b>84 400,00</b>	<b>2 630,73</b>
<b>221</b>	<b>Personalaufwand</b>	<b>71 070,05</b>	<b>98 000,00</b>	<b>-26 929,95</b>
2211	Personalaufwand (Bezüge, Nebengebühren, Mehrleistungen)	56 795,84	78 000,00	-21 204,16
2212	Gesetzlicher und freiwilliger Sozialaufwand	14 274,21	20 000,00	-5 725,79
2213	Sonstiger Personalaufwand			
2214	Nicht finanzierungswirksamer Personalaufwand			
<b>222</b>	<b>Sachaufwand</b>	<b>511 579,81</b>	<b>441 800,00</b>	<b>69 779,81</b>
2221	Gebrauchs- und Verbrauchsgüter, Handelswaren	49 570,68	121 800,00	-72 229,32
2222	Verwaltungs- und Betriebsaufwand	65 986,22	72 400,00	-6 413,78
2223	Leasing- und Mietaufwand			
2224	Instandhaltung	46 371,24	46 500,00	-128,76
2225	Sonstiger Sachaufwand	195 204,10	56 000,00	139 204,10
2226	Nicht finanzierungswirksamer Sachaufwand	154 447,57	145 100,00	9 347,57

**Kunst, Kultur und Kultus (Gruppe 3)**

<b>MVAG</b>	<b>Mittelverwendungs- und aufbringungsgruppen (1. und 2. Ebene)</b>	<b>RA 2025</b>	<b>VA 2025</b>	<b>RA - VA</b>
<b>223</b>	<b>Transferaufwand</b>	<b>120 915,20</b>	<b>121 000,00</b>	<b>-84,80</b>
2231	Transferaufwand an Träger des öffentlichen Rechts	118 915,20	119 000,00	-84,80
2232	Transferaufwand an Beteiligungen			
2233	Transferaufwand an Unternehmen (mit Finanzunternehmen)			
2234	Transferaufwand an Haushalte und Organisationen ohne Erwerbscharakter	2 000,00	2 000,00	
2235	Transferaufwand an das Ausland			
2236	Investitions- und Tilgungszuschüsse zwischen Unternehmungen und Betrieben der Gebietskörperschaft und der Gebietskörperschaft			
2237	Nicht finanzierungswirksamer Transferaufwand			
<b>224</b>	<b>Finanzaufwand</b>	<b>312,28</b>	<b>400,00</b>	<b>-87,72</b>
2241	Aufwendungen für Zinsen	312,28	400,00	-87,72
2242	Zinsen und sonstige Aufwendungen aus derivativen Finanzinstrumenten mit und ohne Grundgeschäft			
2243	Gewinnentnahmen von Unternehmungen und marktbestimmten Betrieben der Gebietskörperschaft (innerhalb der Gebietskörperschaft)			
2244	Sonstiger Finanzaufwand			
2245	Nicht finanzierungswirksamer Finanzaufwand			
<b>22</b>	<b>Summe Aufwendungen</b>	<b>703 877,34</b>	<b>661 200,00</b>	<b>42 677,34</b>
<b>SA0</b>	<b>Saldo (0) Nettoergebnis (21 - 22)</b>	<b>-616 846,61</b>	<b>-576 800,00</b>	<b>-40 046,61</b>
<b>230</b>	<b>Entnahmen von Haushaltsrücklagen</b>	<b>0,00</b>	<b>0,00</b>	<b>0,00</b>
2301	Entnahmen von Haushaltsrücklagen			
<b>240</b>	<b>Zuweisungen an Haushaltsrücklagen</b>	<b>0,00</b>	<b>0,00</b>	<b>0,00</b>
2401	Zuweisungen an Haushaltsrücklagen			
<b>SA01</b>	<b>Saldo (01) Haushaltsrücklagen (230 - 240)</b>	<b>0,00</b>	<b>0,00</b>	<b>0,00</b>
<b>SA00</b>	<b>Saldo (00) Nettoergebnis nach Haushaltsrücklagen (Saldo 0 + Saldo 01)</b>	<b>-616 846,61</b>	<b>-576 800,00</b>	<b>-40 046,61</b>

**Soziale Wohlfahrt und Wohnbauförderung (Gruppe 4)**

MVAG	Mittelverwendungs- und aufbringungsgruppen (1. und 2. Ebene)	RA 2025	VA 2025	RA - VA
<b>211</b>	<b>Erträge aus der operativen Verwaltungstätigkeit</b>	<b>0,00</b>	<b>0,00</b>	<b>0,00</b>
2111	Erträge aus eigenen Abgaben			
2112	Erträge aus Ertragsanteilen			
2113	Erträge aus Gebühren			
2114	Erträge aus Leistungen			
2115	Erträge aus Besitz und wirtschaftlicher Tätigkeit			
2116	Erträge aus Veräußerung und sonstige Erträge			
2117	Nicht finanzierungswirksame operative Erträge			
<b>212</b>	<b>Erträge aus Transfers</b>	<b>101 873,39</b>	<b>0,00</b>	<b>101 873,39</b>
2121	Transferertrag von Trägern des öffentlichen Rechts	101 873,39		101 873,39
2122	Transferertrag von Beteiligungen			
2123	Transferertrag von Unternehmen (mit Finanzunternehmen)			
2124	Transferertrag von Haushalten und Organisationen ohne Erwerbscharakter			
2125	Transferertrag vom Ausland			
2126	Investitions- und Tilgungszuschüsse zwischen Unternehmungen und Betrieben der Gebietskörperschaft und der Gebietskörperschaft			
2127	Nicht finanzierungswirksamer Transferertrag			
<b>213</b>	<b>Finanzerträge</b>	<b>0,00</b>	<b>0,00</b>	<b>0,00</b>
2131	Erträge aus Zinsen			
2132	Erträge aus Zinsen aus derivativen Finanzinstrumenten mit und ohne Grundgeschäft			
2133	Erträge aus Gewinnentnahmen von marktbestimmten Betrieben			
2134	Sonstige Finanzerträge			
2135	Erträge aus Dividenden/Gewinnausschüttungen			
2136	Sonstige nicht finanzierungswirksame Finanzerträge			
<b>21</b>	<b>Summe Erträge</b>	<b>101 873,39</b>	<b>0,00</b>	<b>101 873,39</b>
<b>221</b>	<b>Personalaufwand</b>	<b>0,00</b>	<b>0,00</b>	<b>0,00</b>
2211	Personalaufwand (Bezüge, Nebengebühren, Mehrleistungen)			
2212	Gesetzlicher und freiwilliger Sozialaufwand			
2213	Sonstiger Personalaufwand			
2214	Nicht finanzierungswirksamer Personalaufwand			
<b>222</b>	<b>Sachaufwand</b>	<b>15 086,61</b>	<b>1 000,00</b>	<b>14 086,61</b>
2221	Gebrauchs- und Verbrauchsgüter, Handelswaren			
2222	Verwaltungs- und Betriebsaufwand			
2223	Leasing- und Mietaufwand			
2224	Instandhaltung			
2225	Sonstiger Sachaufwand	15 086,61	1 000,00	14 086,61
2226	Nicht finanzierungswirksamer Sachaufwand			

**Soziale Wohlfahrt und Wohnbauförderung (Gruppe 4)**

<b>MVAG</b>	<b>Mittelverwendungs- und aufbringungsgruppen (1. und 2. Ebene)</b>	<b>RA 2025</b>	<b>VA 2025</b>	<b>RA - VA</b>
<b>223</b>	<b>Transferaufwand</b>	<b>861 347,06</b>	<b>863 800,00</b>	<b>-2 452,94</b>
2231	Transferaufwand an Träger des öffentlichen Rechts	861 347,06	863 800,00	-2 452,94
2232	Transferaufwand an Beteiligungen			
2233	Transferaufwand an Unternehmen (mit Finanzunternehmen)			
2234	Transferaufwand an Haushalte und Organisationen ohne Erwerbscharakter			
2235	Transferaufwand an das Ausland			
2236	Investitions- und Tilgungszuschüsse zwischen Unternehmungen und Betrieben der Gebietskörperschaft und der Gebietskörperschaft			
2237	Nicht finanzierungswirksamer Transferaufwand			
<b>224</b>	<b>Finanzaufwand</b>	<b>0,00</b>	<b>0,00</b>	<b>0,00</b>
2241	Aufwendungen für Zinsen			
2242	Zinsen und sonstige Aufwendungen aus derivativen Finanzinstrumenten mit und ohne Grundgeschäft			
2243	Gewinnentnahmen von Unternehmungen und marktbestimmten Betrieben der Gebietskörperschaft (innerhalb der Gebietskörperschaft)			
2244	Sonstiger Finanzaufwand			
2245	Nicht finanzierungswirksamer Finanzaufwand			
<b>22</b>	<b>Summe Aufwendungen</b>	<b>876 433,67</b>	<b>864 800,00</b>	<b>11 633,67</b>
<b>SA0</b>	<b>Saldo (0) Nettoergebnis (21 - 22)</b>	<b>-774 560,28</b>	<b>-864 800,00</b>	<b>90 239,72</b>
<b>230</b>	<b>Entnahmen von Haushaltsrücklagen</b>	<b>0,00</b>	<b>0,00</b>	<b>0,00</b>
2301	Entnahmen von Haushaltsrücklagen			
<b>240</b>	<b>Zuweisungen an Haushaltsrücklagen</b>	<b>0,00</b>	<b>0,00</b>	<b>0,00</b>
2401	Zuweisungen an Haushaltsrücklagen			
<b>SA01</b>	<b>Saldo (01) Haushaltsrücklagen (230 - 240)</b>	<b>0,00</b>	<b>0,00</b>	<b>0,00</b>
<b>SA00</b>	<b>Saldo (00) Nettoergebnis nach Haushaltsrücklagen (Saldo 0 + Saldo 01)</b>	<b>-774 560,28</b>	<b>-864 800,00</b>	<b>90 239,72</b>

## Gesundheit (Gruppe 5)

MVAG	Mittelverwendungs- und aufbringungsgruppen (1. und 2. Ebene)	RA 2025	VA 2025	RA - VA
<b>211</b>	<b>Erträge aus der operativen Verwaltungstätigkeit</b>	<b>13 060,00</b>	<b>0,00</b>	<b>13 060,00</b>
2111	Erträge aus eigenen Abgaben			
2112	Erträge aus Ertragsanteilen			
2113	Erträge aus Gebühren			
2114	Erträge aus Leistungen			
2115	Erträge aus Besitz und wirtschaftlicher Tätigkeit			
2116	Erträge aus Veräußerung und sonstige Erträge	13 060,00		13 060,00
2117	Nicht finanzierungswirksame operative Erträge			
<b>212</b>	<b>Erträge aus Transfers</b>	<b>103 047,18</b>	<b>250 100,00</b>	<b>-147 052,82</b>
2121	Transferertrag von Trägern des öffentlichen Rechts	80 000,00	100 000,00	-20 000,00
2122	Transferertrag von Beteiligungen			
2123	Transferertrag von Unternehmen (mit Finanzunternehmen)	75 000,00	150 000,00	-75 000,00
2124	Transferertrag von Haushalten und Organisationen ohne Erwerbscharakter			
2125	Transferertrag vom Ausland	-52 077,82		-52 077,82
2126	Investitions- und Tilgungszuschüsse zwischen Unternehmungen und Betrieben der Gebietskörperschaft und der Gebietskörperschaft			
2127	Nicht finanzierungswirksamer Transferertrag	125,00	100,00	25,00
<b>213</b>	<b>Finanzerträge</b>	<b>0,00</b>	<b>0,00</b>	<b>0,00</b>
2131	Erträge aus Zinsen			
2132	Erträge aus Zinsen aus derivativen Finanzinstrumenten mit und ohne Grundgeschäft			
2133	Erträge aus Gewinnentnahmen von marktbestimmten Betrieben			
2134	Sonstige Finanzerträge			
2135	Erträge aus Dividenden/Gewinnausschüttungen			
2136	Sonstige nicht finanzierungswirksame Finanzerträge			
<b>21</b>	<b>Summe Erträge</b>	<b>116 107,18</b>	<b>250 100,00</b>	<b>-133 992,82</b>
<b>221</b>	<b>Personalaufwand</b>	<b>75 293,88</b>	<b>76 400,00</b>	<b>-1 106,12</b>
2211	Personalaufwand (Bezüge, Nebengebühren, Mehrleistungen)	60 245,00	61 000,00	-755,00
2212	Gesetzlicher und freiwilliger Sozialaufwand	15 048,88	15 400,00	-351,12
2213	Sonstiger Personalaufwand			
2214	Nicht finanzierungswirksamer Personalaufwand			
<b>222</b>	<b>Sachaufwand</b>	<b>55 381,30</b>	<b>46 300,00</b>	<b>9 081,30</b>
2221	Gebrauchs- und Verbrauchsgüter, Handelswaren	6 467,78	6 100,00	367,78
2222	Verwaltungs- und Betriebsaufwand	7 323,40	12 000,00	-4 676,60
2223	Leasing- und Mietaufwand	7 120,80	7 400,00	-279,20
2224	Instandhaltung	1 407,86	1 500,00	-92,14
2225	Sonstiger Sachaufwand	10 707,47	15 200,00	-4 492,53
2226	Nicht finanzierungswirksamer Sachaufwand	22 353,99	4 100,00	18 253,99

**Gesundheit (Gruppe 5)**

MVAG	Mittelverwendungs- und aufbringungsgruppen (1. und 2. Ebene)	RA 2025	VA 2025	RA - VA
<b>223</b>	<b>Transferaufwand</b>	<b>1 116 282,99</b>	<b>1 110 800,00</b>	<b>5 482,99</b>
2231	Transferaufwand an Träger des öffentlichen Rechts	1 116 282,99	1 110 800,00	5 482,99
2232	Transferaufwand an Beteiligungen			
2233	Transferaufwand an Unternehmen (mit Finanzunternehmen)			
2234	Transferaufwand an Haushalte und Organisationen ohne Erwerbscharakter			
2235	Transferaufwand an das Ausland			
2236	Investitions- und Tilgungszuschüsse zwischen Unternehmungen und Betrieben der Gebietskörperschaft und der Gebietskörperschaft			
2237	Nicht finanzierungswirksamer Transferaufwand			
<b>224</b>	<b>Finanzaufwand</b>	<b>0,00</b>	<b>0,00</b>	<b>0,00</b>
2241	Aufwendungen für Zinsen			
2242	Zinsen und sonstige Aufwendungen aus derivativen Finanzinstrumenten mit und ohne Grundgeschäft			
2243	Gewinnentnahmen von Unternehmungen und marktbestimmten Betrieben der Gebietskörperschaft (innerhalb der Gebietskörperschaft)			
2244	Sonstiger Finanzaufwand			
2245	Nicht finanzierungswirksamer Finanzaufwand			
<b>22</b>	<b>Summe Aufwendungen</b>	<b>1 246 958,17</b>	<b>1 233 500,00</b>	<b>13 458,17</b>
<b>SA0</b>	<b>Saldo (0) Nettoergebnis (21 - 22)</b>	<b>-1 130 850,99</b>	<b>-983 400,00</b>	<b>-147 450,99</b>
<b>230</b>	<b>Entnahmen von Haushaltsrücklagen</b>	<b>0,00</b>	<b>0,00</b>	<b>0,00</b>
2301	Entnahmen von Haushaltsrücklagen			
<b>240</b>	<b>Zuweisungen an Haushaltsrücklagen</b>	<b>0,00</b>	<b>0,00</b>	<b>0,00</b>
2401	Zuweisungen an Haushaltsrücklagen			
<b>SA01</b>	<b>Saldo (01) Haushaltsrücklagen (230 - 240)</b>	<b>0,00</b>	<b>0,00</b>	<b>0,00</b>
<b>SA00</b>	<b>Saldo (00) Nettoergebnis nach Haushaltsrücklagen (Saldo 0 + Saldo 01)</b>	<b>-1 130 850,99</b>	<b>-983 400,00</b>	<b>-147 450,99</b>

## Straßen- und Wasserbau, Verkehr (Gruppe 6)

MVAG	Mittelverwendungs- und aufbringungsgruppen (1. und 2. Ebene)	RA 2025	VA 2025	RA - VA
<b>211</b>	<b>Erträge aus der operativen Verwaltungstätigkeit</b>	<b>561 862,19</b>	<b>165 000,00</b>	<b>396 862,19</b>
2111	Erträge aus eigenen Abgaben			
2112	Erträge aus Ertragsanteilen			
2113	Erträge aus Gebühren			
2114	Erträge aus Leistungen			
2115	Erträge aus Besitz und wirtschaftlicher Tätigkeit			
2116	Erträge aus Veräußerung und sonstige Erträge	560 922,19	165 000,00	395 922,19
2117	Nicht finanzierungswirksame operative Erträge	940,00		940,00
<b>212</b>	<b>Erträge aus Transfers</b>	<b>352 180,48</b>	<b>343 800,00</b>	<b>8 380,48</b>
2121	Transferertrag von Trägern des öffentlichen Rechts	300 000,00	300 500,00	-500,00
2122	Transferertrag von Beteiligungen			
2123	Transferertrag von Unternehmen (mit Finanzunternehmen)			
2124	Transferertrag von Haushalten und Organisationen ohne Erwerbscharakter	13 700,30	7 500,00	6 200,30
2125	Transferertrag vom Ausland			
2126	Investitions- und Tilgungszuschüsse zwischen Unternehmungen und Betrieben der Gebietskörperschaft und der Gebietskörperschaft			
2127	Nicht finanzierungswirksamer Transferertrag	38 480,18	35 800,00	2 680,18
<b>213</b>	<b>Finanzerträge</b>	<b>0,00</b>	<b>0,00</b>	<b>0,00</b>
2131	Erträge aus Zinsen			
2132	Erträge aus Zinsen aus derivativen Finanzinstrumenten mit und ohne Grundgeschäft			
2133	Erträge aus Gewinnentnahmen von marktbestimmten Betrieben			
2134	Sonstige Finanzerträge			
2135	Erträge aus Dividenden/Gewinnausschüttungen			
2136	Sonstige nicht finanzierungswirksame Finanzerträge			
<b>21</b>	<b>Summe Erträge</b>	<b>914 042,67</b>	<b>508 800,00</b>	<b>405 242,67</b>
<b>221</b>	<b>Personalaufwand</b>	<b>0,00</b>	<b>0,00</b>	<b>0,00</b>
2211	Personalaufwand (Bezüge, Nebengebühren, Mehrleistungen)			
2212	Gesetzlicher und freiwilliger Sozialaufwand			
2213	Sonstiger Personalaufwand			
2214	Nicht finanzierungswirksamer Personalaufwand			
<b>222</b>	<b>Sachaufwand</b>	<b>617 237,45</b>	<b>460 700,00</b>	<b>156 537,45</b>
2221	Gebrauchs- und Verbrauchsgüter, Handelswaren	2 847,63	3 000,00	-152,37
2222	Verwaltungs- und Betriebsaufwand	634,99	1 000,00	-365,01
2223	Leasing- und Mietaufwand			
2224	Instandhaltung	21 824,55	20 000,00	1 824,55
2225	Sonstiger Sachaufwand	73 880,07	14 000,00	59 880,07
2226	Nicht finanzierungswirksamer Sachaufwand	518 050,21	422 700,00	95 350,21

## Straßen- und Wasserbau, Verkehr (Gruppe 6)

MVAG	Mittelverwendungs- und aufbringungsgruppen (1. und 2. Ebene)	RA 2025	VA 2025	RA - VA
<b>223</b>	<b>Transferaufwand</b>	<b>132 111,15</b>	<b>129 900,00</b>	<b>2 211,15</b>
2231	Transferaufwand an Träger des öffentlichen Rechts	132 111,15	129 900,00	2 211,15
2232	Transferaufwand an Beteiligungen			
2233	Transferaufwand an Unternehmen (mit Finanzunternehmen)			
2234	Transferaufwand an Haushalte und Organisationen ohne Erwerbscharakter			
2235	Transferaufwand an das Ausland			
2236	Investitions- und Tilgungszuschüsse zwischen Unternehmungen und Betrieben der Gebietskörperschaft und der Gebietskörperschaft			
2237	Nicht finanzierungswirksamer Transferaufwand			
<b>224</b>	<b>Finanzaufwand</b>	<b>0,00</b>	<b>0,00</b>	<b>0,00</b>
2241	Aufwendungen für Zinsen			
2242	Zinsen und sonstige Aufwendungen aus derivativen Finanzinstrumenten mit und ohne Grundgeschäft			
2243	Gewinnentnahmen von Unternehmungen und marktbestimmten Betrieben der Gebietskörperschaft (innerhalb der Gebietskörperschaft)			
2244	Sonstiger Finanzaufwand			
2245	Nicht finanzierungswirksamer Finanzaufwand			
<b>22</b>	<b>Summe Aufwendungen</b>	<b>749 348,60</b>	<b>590 600,00</b>	<b>158 748,60</b>
<b>SA0</b>	<b>Saldo (0) Nettoergebnis (21 - 22)</b>	<b>164 694,07</b>	<b>-81 800,00</b>	<b>246 494,07</b>
<b>230</b>	<b>Entnahmen von Haushaltsrücklagen</b>	<b>0,00</b>	<b>0,00</b>	<b>0,00</b>
2301	Entnahmen von Haushaltsrücklagen			
<b>240</b>	<b>Zuweisungen an Haushaltsrücklagen</b>	<b>0,00</b>	<b>0,00</b>	<b>0,00</b>
2401	Zuweisungen an Haushaltsrücklagen			
<b>SA01</b>	<b>Saldo (01) Haushaltsrücklagen (230 - 240)</b>	<b>0,00</b>	<b>0,00</b>	<b>0,00</b>
<b>SA00</b>	<b>Saldo (00) Nettoergebnis nach Haushaltsrücklagen (Saldo 0 + Saldo 01)</b>	<b>164 694,07</b>	<b>-81 800,00</b>	<b>246 494,07</b>

## Wirtschaftsförderung (Gruppe 7)

MVAG	Mittelverwendungs- und aufbringungsgruppen (1. und 2. Ebene)	RA 2025	VA 2025	RA - VA
<b>211</b>	<b>Erträge aus der operativen Verwaltungstätigkeit</b>	<b>53 853,17</b>	<b>96 100,00</b>	<b>-42 246,83</b>
2111	Erträge aus eigenen Abgaben			
2112	Erträge aus Ertragsanteilen			
2113	Erträge aus Gebühren			
2114	Erträge aus Leistungen			
2115	Erträge aus Besitz und wirtschaftlicher Tätigkeit			
2116	Erträge aus Veräußerung und sonstige Erträge	53 366,17	96 100,00	-42 733,83
2117	Nicht finanzierungswirksame operative Erträge	487,00		487,00
<b>212</b>	<b>Erträge aus Transfers</b>	<b>38 045,43</b>	<b>6 500,00</b>	<b>31 545,43</b>
2121	Transferertrag von Trägern des öffentlichen Rechts	35 775,00	6 500,00	29 275,00
2122	Transferertrag von Beteiligungen			
2123	Transferertrag von Unternehmen (mit Finanzunternehmen)			
2124	Transferertrag von Haushalten und Organisationen ohne Erwerbscharakter			
2125	Transferertrag vom Ausland			
2126	Investitions- und Tilgungszuschüsse zwischen Unternehmungen und Betrieben der Gebietskörperschaft und der Gebietskörperschaft			
2127	Nicht finanzierungswirksamer Transferertrag	2 270,43		2 270,43
<b>213</b>	<b>Finanzerträge</b>	<b>0,00</b>	<b>0,00</b>	<b>0,00</b>
2131	Erträge aus Zinsen			
2132	Erträge aus Zinsen aus derivativen Finanzinstrumenten mit und ohne Grundgeschäft			
2133	Erträge aus Gewinnentnahmen von marktbestimmten Betrieben			
2134	Sonstige Finanzerträge			
2135	Erträge aus Dividenden/Gewinnausschüttungen			
2136	Sonstige nicht finanzierungswirksame Finanzerträge			
<b>21</b>	<b>Summe Erträge</b>	<b>91 898,60</b>	<b>102 600,00</b>	<b>-10 701,40</b>
<b>221</b>	<b>Personalaufwand</b>	<b>0,00</b>	<b>0,00</b>	<b>0,00</b>
2211	Personalaufwand (Bezüge, Nebengebühren, Mehrleistungen)			
2212	Gesetzlicher und freiwilliger Sozialaufwand			
2213	Sonstiger Personalaufwand			
2214	Nicht finanzierungswirksamer Personalaufwand			
<b>222</b>	<b>Sachaufwand</b>	<b>488 233,62</b>	<b>475 700,00</b>	<b>12 533,62</b>
2221	Gebrauchs- und Verbrauchsgüter, Handelswaren			
2222	Verwaltungs- und Betriebsaufwand			
2223	Leasing- und Mietaufwand			
2224	Instandhaltung			
2225	Sonstiger Sachaufwand	21 448,66	29 200,00	-7 751,34
2226	Nicht finanzierungswirksamer Sachaufwand	466 784,96	446 500,00	20 284,96

**Wirtschaftsförderung (Gruppe 7)**

<b>MVAG</b>	<b>Mittelverwendungs- und aufbringungsgruppen (1. und 2. Ebene)</b>	<b>RA 2025</b>	<b>VA 2025</b>	<b>RA - VA</b>
<b>223</b>	<b>Transferaufwand</b>	<b>6 720,00</b>	<b>17 000,00</b>	<b>-10 280,00</b>
2231	Transferaufwand an Träger des öffentlichen Rechts			
2232	Transferaufwand an Beteiligungen			
2233	Transferaufwand an Unternehmen (mit Finanzunternehmen)			
2234	Transferaufwand an Haushalte und Organisationen ohne Erwerbscharakter	6 720,00	17 000,00	-10 280,00
2235	Transferaufwand an das Ausland			
2236	Investitions- und Tilgungszuschüsse zwischen Unternehmungen und Betrieben der Gebietskörperschaft und der Gebietskörperschaft			
2237	Nicht finanzierungswirksamer Transferaufwand			
<b>224</b>	<b>Finanzaufwand</b>	<b>0,00</b>	<b>0,00</b>	<b>0,00</b>
2241	Aufwendungen für Zinsen			
2242	Zinsen und sonstige Aufwendungen aus derivativen Finanzinstrumenten mit und ohne Grundgeschäft			
2243	Gewinnentnahmen von Unternehmungen und marktbestimmten Betrieben der Gebietskörperschaft (innerhalb der Gebietskörperschaft)			
2244	Sonstiger Finanzaufwand			
2245	Nicht finanzierungswirksamer Finanzaufwand			
<b>22</b>	<b>Summe Aufwendungen</b>	<b>494 953,62</b>	<b>492 700,00</b>	<b>2 253,62</b>
<b>SA0</b>	<b>Saldo (0) Nettoergebnis (21 - 22)</b>	<b>-403 055,02</b>	<b>-390 100,00</b>	<b>-12 955,02</b>
<b>230</b>	<b>Entnahmen von Haushaltsrücklagen</b>	<b>0,00</b>	<b>0,00</b>	<b>0,00</b>
2301	Entnahmen von Haushaltsrücklagen			
<b>240</b>	<b>Zuweisungen an Haushaltsrücklagen</b>	<b>0,00</b>	<b>0,00</b>	<b>0,00</b>
2401	Zuweisungen an Haushaltsrücklagen			
<b>SA01</b>	<b>Saldo (01) Haushaltsrücklagen (230 - 240)</b>	<b>0,00</b>	<b>0,00</b>	<b>0,00</b>
<b>SA00</b>	<b>Saldo (00) Nettoergebnis nach Haushaltsrücklagen (Saldo 0 + Saldo 01)</b>	<b>-403 055,02</b>	<b>-390 100,00</b>	<b>-12 955,02</b>

## Dienstleistungen (Gruppe 8)

MVAG	Mittelverwendungs- und aufbringungsgruppen (1. und 2. Ebene)	RA 2025	VA 2025	RA - VA
<b>211</b>	<b>Erträge aus der operativen Verwaltungstätigkeit</b>	<b>3 272 909,79</b>	<b>3 057 100,00</b>	<b>215 809,79</b>
2111	Erträge aus eigenen Abgaben			
2112	Erträge aus Ertragsanteilen			
2113	Erträge aus Gebühren	1 735 526,43	1 623 500,00	112 026,43
2114	Erträge aus Leistungen	227 138,28	64 000,00	163 138,28
2115	Erträge aus Besitz und wirtschaftlicher Tätigkeit	153 812,89	140 000,00	13 812,89
2116	Erträge aus Veräußerung und sonstige Erträge	835 750,19	1 229 600,00	-393 849,81
2117	Nicht finanzierungswirksame operative Erträge	320 682,00		320 682,00
<b>212</b>	<b>Erträge aus Transfers</b>	<b>193 266,14</b>	<b>161 400,00</b>	<b>31 866,14</b>
2121	Transferertrag von Trägern des öffentlichen Rechts	44 818,56	44 400,00	418,56
2122	Transferertrag von Beteiligungen			
2123	Transferertrag von Unternehmen (mit Finanzunternehmen)			
2124	Transferertrag von Haushalten und Organisationen ohne Erwerbscharakter			
2125	Transferertrag vom Ausland			
2126	Investitions- und Tilgungszuschüsse zwischen Unternehmungen und Betrieben der Gebietskörperschaft und der Gebietskörperschaft			
2127	Nicht finanzierungswirksamer Transferertrag	148 447,58	117 000,00	31 447,58
<b>213</b>	<b>Finanzerträge</b>	<b>0,00</b>	<b>0,00</b>	<b>0,00</b>
2131	Erträge aus Zinsen			
2132	Erträge aus Zinsen aus derivativen Finanzinstrumenten mit und ohne Grundgeschäft			
2133	Erträge aus Gewinnentnahmen von marktbestimmten Betrieben			
2134	Sonstige Finanzerträge			
2135	Erträge aus Dividenden/Gewinnausschüttungen			
2136	Sonstige nicht finanzierungswirksame Finanzerträge			
<b>21</b>	<b>Summe Erträge</b>	<b>3 466 175,93</b>	<b>3 218 500,00</b>	<b>247 675,93</b>
<b>221</b>	<b>Personalaufwand</b>	<b>296 965,51</b>	<b>278 700,00</b>	<b>18 265,51</b>
2211	Personalaufwand (Bezüge, Nebengebühren, Mehrleistungen)	239 919,98	222 200,00	17 719,98
2212	Gesetzlicher und freiwilliger Sozialaufwand	57 045,53	56 500,00	545,53
2213	Sonstiger Personalaufwand			
2214	Nicht finanzierungswirksamer Personalaufwand			
<b>222</b>	<b>Sachaufwand</b>	<b>1 916 689,80</b>	<b>1 663 900,00</b>	<b>252 789,80</b>
2221	Gebrauchs- und Verbrauchsgüter, Handelswaren	28 019,21	23 800,00	4 219,21
2222	Verwaltungs- und Betriebsaufwand	81 158,31	83 000,00	-1 841,69
2223	Leasing- und Mietaufwand			
2224	Instandhaltung	285 458,34	158 600,00	126 858,34
2225	Sonstiger Sachaufwand	754 315,89	1 086 300,00	-331 984,11
2226	Nicht finanzierungswirksamer Sachaufwand	767 738,05	312 200,00	455 538,05

## Dienstleistungen (Gruppe 8)

MVAG	Mittelverwendungs- und aufbringungsgruppen (1. und 2. Ebene)	RA 2025	VA 2025	RA - VA
<b>223</b>	<b>Transferaufwand</b>	<b>747 940,71</b>	<b>767 400,00</b>	<b>-19 459,29</b>
2231	Transferaufwand an Träger des öffentlichen Rechts			
2232	Transferaufwand an Beteiligungen			
2233	Transferaufwand an Unternehmen (mit Finanzunternehmen)	742 960,71	762 400,00	-19 439,29
2234	Transferaufwand an Haushalte und Organisationen ohne Erwerbscharakter	4 980,00	5 000,00	-20,00
2235	Transferaufwand an das Ausland			
2236	Investitions- und Tilgungszuschüsse zwischen Unternehmungen und Betrieben der Gebietskörperschaft und der Gebietskörperschaft			
2237	Nicht finanzierungswirksamer Transferaufwand			
<b>224</b>	<b>Finanzaufwand</b>	<b>2 853,15</b>	<b>3 200,00</b>	<b>-346,85</b>
2241	Aufwendungen für Zinsen	2 853,15	3 200,00	-346,85
2242	Zinsen und sonstige Aufwendungen aus derivativen Finanzinstrumenten mit und ohne Grundgeschäft			
2243	Gewinnentnahmen von Unternehmungen und marktbestimmten Betrieben der Gebietskörperschaft (innerhalb der Gebietskörperschaft)			
2244	Sonstiger Finanzaufwand			
2245	Nicht finanzierungswirksamer Finanzaufwand			
<b>22</b>	<b>Summe Aufwendungen</b>	<b>2 964 449,17</b>	<b>2 713 200,00</b>	<b>251 249,17</b>
<b>SA0</b>	<b>Saldo (0) Nettoergebnis (21 - 22)</b>	<b>501 726,76</b>	<b>505 300,00</b>	<b>-3 573,24</b>
<b>230</b>	<b>Entnahmen von Haushaltsrücklagen</b>	<b>0,00</b>	<b>0,00</b>	<b>0,00</b>
2301	Entnahmen von Haushaltsrücklagen			
<b>240</b>	<b>Zuweisungen an Haushaltsrücklagen</b>	<b>0,00</b>	<b>0,00</b>	<b>0,00</b>
2401	Zuweisungen an Haushaltsrücklagen			
<b>SA01</b>	<b>Saldo (01) Haushaltsrücklagen (230 - 240)</b>	<b>0,00</b>	<b>0,00</b>	<b>0,00</b>
<b>SA00</b>	<b>Saldo (00) Nettoergebnis nach Haushaltsrücklagen (Saldo 0 + Saldo 01)</b>	<b>501 726,76</b>	<b>505 300,00</b>	<b>-3 573,24</b>

## Finanzwirtschaft (Gruppe 9)

MVAG	Mittelverwendungs- und aufbringungsgruppen (1. und 2. Ebene)	RA 2025	VA 2025	RA - VA
<b>211</b>	<b>Erträge aus der operativen Verwaltungstätigkeit</b>	<b>5 389 978,27</b>	<b>5 167 700,00</b>	<b>222 278,27</b>
2111	Erträge aus eigenen Abgaben	2 016 432,60	1 836 500,00	179 932,60
2112	Erträge aus Ertragsanteilen	3 353 964,10	3 320 000,00	33 964,10
2113	Erträge aus Gebühren			
2114	Erträge aus Leistungen	988,94	1 000,00	-11,06
2115	Erträge aus Besitz und wirtschaftlicher Tätigkeit			
2116	Erträge aus Veräußerung und sonstige Erträge	18 592,63	10 200,00	8 392,63
2117	Nicht finanzierungswirksame operative Erträge			
<b>212</b>	<b>Erträge aus Transfers</b>	<b>171 407,46</b>	<b>167 400,00</b>	<b>4 007,46</b>
2121	Transferertrag von Trägern des öffentlichen Rechts	170 577,46	164 400,00	6 177,46
2122	Transferertrag von Beteiligungen			
2123	Transferertrag von Unternehmen (mit Finanzunternehmen)			
2124	Transferertrag von Haushalten und Organisationen ohne Erwerbscharakter	830,00	3 000,00	-2 170,00
2125	Transferertrag vom Ausland			
2126	Investitions- und Tilgungszuschüsse zwischen Unternehmungen und Betrieben der Gebietskörperschaft und der Gebietskörperschaft			
2127	Nicht finanzierungswirksamer Transferertrag			
<b>213</b>	<b>Finanzerträge</b>	<b>3 347,10</b>	<b>1 000,00</b>	<b>2 347,10</b>
2131	Erträge aus Zinsen	3 347,10	1 000,00	2 347,10
2132	Erträge aus Zinsen aus derivativen Finanzinstrumenten mit und ohne Grundgeschäft			
2133	Erträge aus Gewinnentnahmen von marktbestimmten Betrieben			
2134	Sonstige Finanzerträge			
2135	Erträge aus Dividenden/Gewinnausschüttungen			
2136	Sonstige nicht finanzierungswirksame Finanzerträge			
<b>21</b>	<b>Summe Erträge</b>	<b>5 564 732,83</b>	<b>5 336 100,00</b>	<b>228 632,83</b>
<b>221</b>	<b>Personalaufwand</b>	<b>0,00</b>	<b>0,00</b>	<b>0,00</b>
2211	Personalaufwand (Bezüge, Nebengebühren, Mehrleistungen)			
2212	Gesetzlicher und freiwilliger Sozialaufwand			
2213	Sonstiger Personalaufwand			
2214	Nicht finanzierungswirksamer Personalaufwand			
<b>222</b>	<b>Sachaufwand</b>	<b>988 685,87</b>	<b>1 129 400,00</b>	<b>-140 714,13</b>
2221	Gebrauchs- und Verbrauchsgüter, Handelswaren			
2222	Verwaltungs- und Betriebsaufwand			
2223	Leasing- und Mietaufwand			
2224	Instandhaltung			
2225	Sonstiger Sachaufwand	988 685,87	1 129 400,00	-140 714,13
2226	Nicht finanzierungswirksamer Sachaufwand			

## Finanzwirtschaft (Gruppe 9)

MVAG	Mittelverwendungs- und aufbringungsgruppen (1. und 2. Ebene)	RA 2025	VA 2025	RA - VA
<b>223</b>	<b>Transferaufwand</b>	<b>0,00</b>	<b>0,00</b>	<b>0,00</b>
2231	Transferaufwand an Träger des öffentlichen Rechts			
2232	Transferaufwand an Beteiligungen			
2233	Transferaufwand an Unternehmen (mit Finanzunternehmen)			
2234	Transferaufwand an Haushalte und Organisationen ohne Erwerbscharakter			
2235	Transferaufwand an das Ausland			
2236	Investitions- und Tilgungszuschüsse zwischen Unternehmungen und Betrieben der Gebietskörperschaft und der Gebietskörperschaft			
2237	Nicht finanzierungswirksamer Transferaufwand			
<b>224</b>	<b>Finanzaufwand</b>	<b>7 059,42</b>	<b>1 500,00</b>	<b>5 559,42</b>
2241	Aufwendungen für Zinsen			
2242	Zinsen und sonstige Aufwendungen aus derivativen Finanzinstrumenten mit und ohne Grundgeschäft			
2243	Gewinnentnahmen von Unternehmungen und marktbestimmten Betrieben der Gebietskörperschaft (innerhalb der Gebietskörperschaft)			
2244	Sonstiger Finanzaufwand	7 059,42	1 500,00	5 559,42
2245	Nicht finanzierungswirksamer Finanzaufwand			
<b>22</b>	<b>Summe Aufwendungen</b>	<b>995 745,29</b>	<b>1 130 900,00</b>	<b>-135 154,71</b>
<b>SA0</b>	<b>Saldo (0) Nettoergebnis (21 - 22)</b>	<b>4 568 987,54</b>	<b>4 205 200,00</b>	<b>363 787,54</b>
<b>230</b>	<b>Entnahmen von Haushaltsrücklagen</b>	<b>0,00</b>	<b>0,00</b>	<b>0,00</b>
2301	Entnahmen von Haushaltsrücklagen			
<b>240</b>	<b>Zuweisungen an Haushaltsrücklagen</b>	<b>493 713,13</b>	<b>0,00</b>	<b>493 713,13</b>
2401	Zuweisungen an Haushaltsrücklagen	493 713,13		493 713,13
<b>SA01</b>	<b>Saldo (01) Haushaltsrücklagen (230 - 240)</b>	<b>-493 713,13</b>	<b>0,00</b>	<b>-493 713,13</b>
<b>SA00</b>	<b>Saldo (00) Nettoergebnis nach Haushaltsrücklagen (Saldo 0 + Saldo 01)</b>	<b>4 075 274,41</b>	<b>4 205 200,00</b>	<b>-129 925,59</b>

Finanzierungshaushalt Bereichsbudget 1. und 2. Ebene  
(Anlage 1b)

## Vertretungskörper und allgemeine Verwaltung (Gruppe 0)

MVAG	Mittelverwendungs- und aufbringungsgruppen (1. und 2. Ebene)	RA 2025	VA 2025	RA - VA
<b>311</b>	<b>Einzahlungen aus operativer Verwaltungstätigkeit</b>	<b>49 644,95</b>	<b>46 300,00</b>	<b>3 344,95</b>
3111	Einzahlungen aus eigenen Abgaben			
3112	Einzahlungen aus Ertragsanteilen			
3113	Einzahlungen aus Gebühren			
3114	Einzahlungen aus Leistungen	20 915,08	20 300,00	615,08
3115	Einzahlungen aus Besitz und wirtschaftlicher Tätigkeit			
3116	Einzahlungen aus Veräußerung von geringwertigen Wirtschaftsgütern (GWG) und sonstige Einzahlungen	28 729,87	26 000,00	2 729,87
<b>312</b>	<b>Einzahlungen aus Transfers</b>	<b>864,00</b>	<b>0,00</b>	<b>864,00</b>
3121	Transferzahlungen von Trägern des öffentlichen Rechts	864,00		864,00
3122	Transferzahlungen von Beteiligten			
3123	Transferzahlungen von Unternehmen (inkl. Finanzunternehmen)			
3124	Transferzahlungen von Haushalten und Organisationen ohne Erwerbscharakter			
3125	Transferzahlungen vom Ausland			
3126	Investitions- und Tilgungszuschüsse zwischen Unternehmungen und Betrieben der Gebietskörperschaft und der Gebietskörperschaft			
<b>313</b>	<b>Einzahlungen aus Finanzerträgen</b>	<b>0,00</b>	<b>0,00</b>	<b>0,00</b>
3131	Einzahlungen aus Zinserträgen			
3132	Einzahlungen aus Zinsen aus derivativen Finanzinstrumenten mit und ohne Grundgeschäft			
3133	Einzahlungen aus Gewinnentnahmen von marktbestimmten Betrieben			
3134	Sonstige Einzahlungen aus Finanzerträgen			
3135	Einzahlungen aus Dividenden/Gewinnausschüttungen			
<b>31</b>	<b>Summe Einzahlungen operative Gebarung</b>	<b>50 508,95</b>	<b>46 300,00</b>	<b>4 208,95</b>
<b>321</b>	<b>Auszahlungen aus Personalaufwand</b>	<b>486 248,08</b>	<b>491 400,00</b>	<b>-5 151,92</b>
3211	Auszahlungen für Personalaufwand (Bezüge, Nebengebühren, und Mehrleistungsvergütungen)	390 934,65	391 400,00	-465,35
3212	Auszahlungen für gesetzliche und freiwillige Sozialaufwendungen	95 313,43	100 000,00	-4 686,57
3213	Auszahlungen aus sonstigem Personalaufwand			
<b>322</b>	<b>Auszahlungen aus Sachaufwand</b>	<b>599 251,39</b>	<b>566 700,00</b>	<b>32 551,39</b>
3221	Auszahlungen für Verbrauchs- und Verbrauchsgüter, Handelswaren	48 366,44	40 800,00	7 566,44
3222	Auszahlungen für Verwaltungs- und Betriebsaufwand	68 635,89	73 400,00	-4 764,11
3223	Auszahlungen für Leasing- und Mietaufwand	4 822,44	5 000,00	-177,56
3224	Auszahlungen für Instandhaltung	33 130,75	36 000,00	-2 869,25
3225	Sonstige Auszahlungen aus Sachaufwand	444 295,87	411 500,00	32 795,87
3226	Auszahlungen aus der Inanspruchnahme von Haftungen			
<b>323</b>	<b>Auszahlungen aus Transfers</b>	<b>35 117,23</b>	<b>37 600,00</b>	<b>-2 482,77</b>
3231	Transferzahlungen an Träger des öffentlichen Rechts	15 441,06	16 100,00	-658,94

## Vertretungskörper und allgemeine Verwaltung (Gruppe 0)

MVAG	Mittelverwendungs- und aufbringungsgruppen (1. und 2. Ebene)	RA 2025	VA 2025	RA - VA
3232	Transferzahlungen an Beteiligungen			
3233	Transferzahlungen an Unternehmen (inkl. Finanzunternehmen)			
3234	Transferzahlungen an Haushalte und Organisationen ohne Erwerbscharakter	19 676,17	21 500,00	-1 823,83
3235	Transferzahlungen an das Ausland			
3236	Investitions- und Tilgungszuschüsse zwischen Unternehmungen und Betrieben der Gebietskörperschaft und der Gebietskörperschaft			
<b>324</b>	<b>Auszahlungen aus Finanzaufwand</b>	<b>0,00</b>	<b>0,00</b>	<b>0,00</b>
3241	Auszahlungen für Zinsen			
3242	Auszahlungen für Zinsen aus derivativen Finanzinstrumenten mit und ohne Grundgeschäft			
3243	Auszahlungen aus Gewinnentnahmen von marktbestimmten Betrieben			
3244	Sonstige Auszahlungen aus Finanzaufwendungen			
<b>32</b>	<b>Summe Auszahlungen operative Gebarung</b>	<b>1 120 616,70</b>	<b>1 095 700,00</b>	<b>24 916,70</b>
<b>SA1</b>	<b>Saldo (1) Geldfluss aus der operativen Gebarung (31 – 32)</b>	<b>-1 070 107,75</b>	<b>-1 049 400,00</b>	<b>-20 707,75</b>
<b>331</b>	<b>Einzahlungen aus der Investitionstätigkeit</b>	<b>0,00</b>	<b>0,00</b>	<b>0,00</b>
3311	Einzahlungen aus der Veräußerung von immateriellem Vermögen			
3312	Einzahlungen aus der Veräußerung von Grundstücken und Grundstückeinrichtungen			
3313	Einzahlungen aus der Veräußerung von Gebäuden und Bauten			
3314	Einzahlungen aus der Veräußerung von technischen Anlagen, Fahrzeugen und Maschinen			
3315	Einzahlungen aus der Veräußerung von Amts-, Betriebs- und Geschäftsausstattung			
3316	Einzahlungen aus der Veräußerung von Kulturgütern			
3317	Einzahlungen aus der Veräußerung von Beteiligungen			
3318	Einzahlungen aus der Veräußerung von kofinanzierten Schutzbauten			
<b>332</b>	<b>Einzahlungen aus der Rückzahlung von Darlehen sowie gewährten Vorschüssen</b>	<b>4 000,00</b>	<b>0,00</b>	<b>4 000,00</b>
3321	Einzahlungen aus Darlehen an Träger des öffentlichen Rechts			
3322	Einzahlungen aus Darlehen an Beteiligungen			
3323	Einzahlungen aus Darlehen an Unternehmen und Haushalte			
3325	Einzahlungen aus Vorschüssen und Anzahlungen	4 000,00		4 000,00
<b>333</b>	<b>Einzahlungen aus Kapitaltransfers</b>	<b>0,00</b>	<b>0,00</b>	<b>0,00</b>
3331	Kapitaltransferzahlungen von Trägern des öffentlichen Rechts			
3332	Kapitaltransferzahlungen von Beteiligungen			
3333	Kapitaltransferzahlungen von Unternehmen			
3334	Kapitaltransferzahlungen von Haushalten und Organisationen ohne Erwerbscharakter			
3335	Kapitaltransferzahlungen vom Ausland			

## Vertretungskörper und allgemeine Verwaltung (Gruppe 0)

MVAG	Mittelverwendungs- und aufbringungsgruppen (1. und 2. Ebene)	RA 2025	VA 2025	RA - VA
<b>33</b>	<b>Summe Einzahlungen investive Gebarung</b>	<b>4 000,00</b>	<b>0,00</b>	<b>4 000,00</b>
<b>341</b>	<b>Auszahlungen aus der Investitionstätigkeit</b>	<b>38 473,34</b>	<b>90 000,00</b>	<b>-51 526,66</b>
3411	Auszahlungen für den Erwerb von immateriellem Vermögen	27 178,54	25 000,00	2 178,54
3412	Auszahlungen für den Erwerb von Grundstücken und Grundstückseinrichtungen			
3413	Auszahlungen für den Erwerb von Gebäuden und Bauten		15 000,00	-15 000,00
3414	Auszahlungen für den Erwerb von technischen Anlagen, Fahrzeugen und Maschinen			
3415	Auszahlungen für den Erwerb von Amts-, Betriebs- und Geschäftsausstattung	11 294,80	50 000,00	-38 705,20
3416	Auszahlungen für den Erwerb von Kulturgütern			
3417	Auszahlungen für den Erwerb von Beteiligungen			
3418	Auszahlungen für den Erwerb von kofinanzierten Schutzbauten			
<b>342</b>	<b>Auszahlungen aus der Gewährung von Darlehen sowie gewährten Vorschüssen</b>	<b>4 000,00</b>	<b>0,00</b>	<b>4 000,00</b>
3421	Auszahlungen von Darlehen an Träger des öffentlichen Rechts			
3422	Auszahlungen von Darlehen an Beteiligungen			
3423	Auszahlungen von Darlehen an Unternehmen und Haushalte			
3425	Auszahlungen von Vorschüssen und Anzahlungen	4 000,00		4 000,00
<b>343</b>	<b>Auszahlungen aus Kapitaltransfers</b>	<b>0,00</b>	<b>0,00</b>	<b>0,00</b>
3431	Kapitaltransferzahlungen an Träger des öffentlichen Rechts			
3432	Kapitaltransferzahlungen an Beteiligungen			
3433	Kapitaltransferzahlungen an Unternehmen (Finanzunternehmen)			
3434	Kapitaltransferzahlungen an Haushalte und Organisationen ohne Erwerbscharakter			
3435	Kapitaltransferzahlungen an das Ausland			
<b>34</b>	<b>Summe Auszahlungen investive Gebarung</b>	<b>42 473,34</b>	<b>90 000,00</b>	<b>-47 526,66</b>
<b>SA2</b>	<b>Saldo (2) Geldfluss aus der investiven Gebarung (33 – 34)</b>	<b>-38 473,34</b>	<b>-90 000,00</b>	<b>51 526,66</b>
<b>SA3</b>	<b>Saldo (3) Nettofinanzierungssaldo (Saldo 1 + Saldo 2)</b>	<b>-1 108 581,09</b>	<b>-1 139 400,00</b>	<b>30 818,91</b>
<b>351</b>	<b>Einzahlungen aus der Aufnahme von Finanzschulden</b>	<b>0,00</b>	<b>0,00</b>	<b>0,00</b>
3511	Einzahlungen aus empfangenen Darlehen von öffentlichen Körperschaften und Rechtsträgern			
3512	Einzahlungen aus empfangenen Darlehen von Beteiligungen			
3513	Einzahlungen aus empfangenen Darlehen von Unternehmen und privaten Haushalten			
3514	Einzahlungen aus Finanzschulden (Finanzunternehmen)			
3515	Einzahlungen aus Aufnahmen von Leasingverbindlichkeiten			
<b>353</b>	<b>Einzahlungen infolge eines Kapitaltausches bei derivativen Finanzinstrumenten mit Grundgeschäft</b>	<b>0,00</b>	<b>0,00</b>	<b>0,00</b>
3530	Einzahlungen infolge eines Kapitaltausches bei derivativen Finanzinstrumenten mit Grundgeschäft			

## Vertretungskörper und allgemeine Verwaltung (Gruppe 0)

MVAG	Mittelverwendungs- und aufbringungsgruppen (1. und 2. Ebene)	RA 2025	VA 2025	RA - VA
<b>355</b>	<b>Einzahlungen aus dem Abgang von Finanzinstrumenten</b>	<b>0,00</b>	<b>0,00</b>	<b>0,00</b>
3550	Einzahlungen aus dem Abgang von Finanzinstrumenten			
<b>35</b>	<b>Summe Einzahlungen aus der Finanzierungstätigkeit</b>	<b>0,00</b>	<b>0,00</b>	<b>0,00</b>
<b>361</b>	<b>Auszahlungen aus der Tilgung von Finanzschulden</b>	<b>0,00</b>	<b>0,00</b>	<b>0,00</b>
3611	Auszahlungen aus empfangenen Darlehen von öffentlichen Körperschaften und Rechtsträgern			
3612	Auszahlungen aus empfangenen Darlehen von Beteiligungen			
3613	Auszahlungen aus empfangenen Darlehen von Unternehmen und privaten Haushalten			
3614	Auszahlungen aus Finanzschulden			
3615	Auszahlungen aus Rückzahlungen von Leasingverbindlichkeiten			
<b>363</b>	<b>Auszahlungen infolge eines Kapitaltausches bei derivativen Finanzinstrumenten mit Grundgeschäft</b>	<b>0,00</b>	<b>0,00</b>	<b>0,00</b>
3630	Auszahlungen infolge eines Kapitaltausches bei derivativen Finanzinstrumenten mit Grundgeschäft			
<b>365</b>	<b>Auszahlungen für den Erwerb von Finanzinstrumenten</b>	<b>0,00</b>	<b>0,00</b>	<b>0,00</b>
3650	Auszahlungen für den Erwerb von Finanzinstrumenten			
<b>36</b>	<b>Summe Auszahlungen aus der Finanzierungstätigkeit</b>	<b>0,00</b>	<b>0,00</b>	<b>0,00</b>
<b>SA4</b>	<b>Saldo (4) Geldfluss aus der Finanzierungstätigkeit (35 – 36)</b>	<b>0,00</b>	<b>0,00</b>	<b>0,00</b>
<b>SA5</b>	<b>Saldo (5) Geldfluss aus der voranschlagswirksamen Gebarung (Saldo 3 + Saldo 4)</b>	<b>-1 108 581,09</b>	<b>-1 139 400,00</b>	<b>30 818,91</b>

## Öffentliche Ordnung und Sicherheit (Gruppe 1)

MVAG	Mittelverwendungs- und aufbringungsgruppen (1. und 2. Ebene)	RA 2025	VA 2025	RA - VA
<b>311</b>	<b>Einzahlungen aus operativer Verwaltungstätigkeit</b>	<b>38 578,18</b>	<b>27 500,00</b>	<b>11 078,18</b>
3111	Einzahlungen aus eigenen Abgaben			
3112	Einzahlungen aus Ertragsanteilen			
3113	Einzahlungen aus Gebühren			
3114	Einzahlungen aus Leistungen	21 719,17	25 500,00	-3 780,83
3115	Einzahlungen aus Besitz und wirtschaftlicher Tätigkeit			
3116	Einzahlungen aus Veräußerung von geringwertigen Wirtschaftsgütern (GWG) und sonstige Einzahlungen	16 859,01	2 000,00	14 859,01
<b>312</b>	<b>Einzahlungen aus Transfers</b>	<b>93 300,00</b>	<b>83 300,00</b>	<b>10 000,00</b>
3121	Transferzahlungen von Trägern des öffentlichen Rechts	93 300,00	83 300,00	10 000,00
3122	Transferzahlungen von Beteiligten			
3123	Transferzahlungen von Unternehmen (inkl. Finanzunternehmen)			
3124	Transferzahlungen von Haushalten und Organisationen ohne Erwerbscharakter			
3125	Transferzahlungen vom Ausland			
3126	Investitions- und Tilgungszuschüsse zwischen Unternehmungen und Betrieben der Gebietskörperschaft und der Gebietskörperschaft			
<b>313</b>	<b>Einzahlungen aus Finanzerträgen</b>	<b>0,00</b>	<b>0,00</b>	<b>0,00</b>
3131	Einzahlungen aus Zinserträgen			
3132	Einzahlungen aus Zinsen aus derivativen Finanzinstrumenten mit und ohne Grundgeschäft			
3133	Einzahlungen aus Gewinnentnahmen von marktbestimmten Betrieben			
3134	Sonstige Einzahlungen aus Finanzerträgen			
3135	Einzahlungen aus Dividenden/Gewinnausschüttungen			
<b>31</b>	<b>Summe Einzahlungen operative Gebarung</b>	<b>131 878,18</b>	<b>110 800,00</b>	<b>21 078,18</b>
<b>321</b>	<b>Auszahlungen aus Personalaufwand</b>	<b>0,00</b>	<b>0,00</b>	<b>0,00</b>
3211	Auszahlungen für Personalaufwand (Bezüge, Nebengebühren, und Mehrleistungsvergütungen)			
3212	Auszahlungen für gesetzliche und freiwillige Sozialaufwendungen			
3213	Auszahlungen aus sonstigem Personalaufwand			
<b>322</b>	<b>Auszahlungen aus Sachaufwand</b>	<b>35 385,11</b>	<b>41 700,00</b>	<b>-6 314,89</b>
3221	Auszahlungen für Gebrauchs- und Verbrauchsgüter, Handelswaren			
3222	Auszahlungen für Verwaltungs- und Betriebsaufwand	24 873,78	30 100,00	-5 226,22
3223	Auszahlungen für Leasing- und Mietaufwand			
3224	Auszahlungen für Instandhaltung	-84,00	1 500,00	-1 584,00
3225	Sonstige Auszahlungen aus Sachaufwand	10 595,33	10 100,00	495,33
3226	Auszahlungen aus der Inanspruchnahme von Haftungen			
<b>323</b>	<b>Auszahlungen aus Transfers</b>	<b>62 880,12</b>	<b>24 500,00</b>	<b>38 380,12</b>
3231	Transferzahlungen an Träger des öffentlichen Rechts			

## Öffentliche Ordnung und Sicherheit (Gruppe 1)

MVAG	Mittelverwendungs- und aufbringungsgruppen (1. und 2. Ebene)	RA 2025	VA 2025	RA - VA
3232	Transferzahlungen an Beteiligungen			
3233	Transferzahlungen an Unternehmen (inkl. Finanzunternehmen)			
3234	Transferzahlungen an Haushalte und Organisationen ohne Erwerbscharakter	62 880,12	24 500,00	38 380,12
3235	Transferzahlungen an das Ausland			
3236	Investitions- und Tilgungszuschüsse zwischen Unternehmungen und Betrieben der Gebietskörperschaft und der Gebietskörperschaft			
<b>324</b>	<b>Auszahlungen aus Finanzaufwand</b>	<b>0,00</b>	<b>0,00</b>	<b>0,00</b>
3241	Auszahlungen für Zinsen			
3242	Auszahlungen für Zinsen aus derivativen Finanzinstrumenten mit und ohne Grundgeschäft			
3243	Auszahlungen aus Gewinnentnahmen von marktbestimmten Betrieben			
3244	Sonstige Auszahlungen aus Finanzaufwendungen			
<b>32</b>	<b>Summe Auszahlungen operative Gebarung</b>	<b>98 265,23</b>	<b>66 200,00</b>	<b>32 065,23</b>
<b>SA1</b>	<b>Saldo (1) Geldfluss aus der operativen Gebarung (31 – 32)</b>	<b>33 612,95</b>	<b>44 600,00</b>	<b>-10 987,05</b>
<b>331</b>	<b>Einzahlungen aus der Investitionstätigkeit</b>	<b>0,00</b>	<b>0,00</b>	<b>0,00</b>
3311	Einzahlungen aus der Veräußerung von immateriellem Vermögen			
3312	Einzahlungen aus der Veräußerung von Grundstücken und Grundstückeinrichtungen			
3313	Einzahlungen aus der Veräußerung von Gebäuden und Bauten			
3314	Einzahlungen aus der Veräußerung von technischen Anlagen, Fahrzeugen und Maschinen			
3315	Einzahlungen aus der Veräußerung von Amts-, Betriebs- und Geschäftsausstattung			
3316	Einzahlungen aus der Veräußerung von Kulturgütern			
3317	Einzahlungen aus der Veräußerung von Beteiligungen			
3318	Einzahlungen aus der Veräußerung von kofinanzierten Schutzbauten			
<b>332</b>	<b>Einzahlungen aus der Rückzahlung von Darlehen sowie gewährten Vorschüssen</b>	<b>0,00</b>	<b>0,00</b>	<b>0,00</b>
3321	Einzahlungen aus Darlehen an Träger des öffentlichen Rechts			
3322	Einzahlungen aus Darlehen an Beteiligungen			
3323	Einzahlungen aus Darlehen an Unternehmen und Haushalte			
3325	Einzahlungen aus Vorschüssen und Anzahlungen			
<b>333</b>	<b>Einzahlungen aus Kapitaltransfers</b>	<b>365 826,00</b>	<b>367 300,00</b>	<b>-1 474,00</b>
3331	Kapitaltransferzahlungen von Trägern des öffentlichen Rechts	365 826,00	367 300,00	-1 474,00
3332	Kapitaltransferzahlungen von Beteiligungen			
3333	Kapitaltransferzahlungen von Unternehmen			
3334	Kapitaltransferzahlungen von Haushalten und Organisationen ohne Erwerbscharakter			
3335	Kapitaltransferzahlungen vom Ausland			

## Öffentliche Ordnung und Sicherheit (Gruppe 1)

MVAG	Mittelverwendungs- und aufbringungsgruppen (1. und 2. Ebene)	RA 2025	VA 2025	RA - VA
<b>33</b>	<b>Summe Einzahlungen investive Gebarung</b>	<b>365 826,00</b>	<b>367 300,00</b>	<b>-1 474,00</b>
<b>341</b>	<b>Auszahlungen aus der Investitionstätigkeit</b>	<b>640 164,16</b>	<b>599 500,00</b>	<b>40 664,16</b>
3411	Auszahlungen für den Erwerb von immateriellem Vermögen			
3412	Auszahlungen für den Erwerb von Grundstücken und Grundstückseinrichtungen	33 430,76		33 430,76
3413	Auszahlungen für den Erwerb von Gebäuden und Bauten			
3414	Auszahlungen für den Erwerb von technischen Anlagen, Fahrzeugen und Maschinen	606 733,40	599 500,00	7 233,40
3415	Auszahlungen für den Erwerb von Amts-, Betriebs- und Geschäftsausstattung			
3416	Auszahlungen für den Erwerb von Kulturgütern			
3417	Auszahlungen für den Erwerb von Beteiligungen			
3418	Auszahlungen für den Erwerb von kofinanzierten Schutzbauten			
<b>342</b>	<b>Auszahlungen aus der Gewährung von Darlehen sowie gewährten Vorschüssen</b>	<b>0,00</b>	<b>0,00</b>	<b>0,00</b>
3421	Auszahlungen von Darlehen an Träger des öffentlichen Rechts			
3422	Auszahlungen von Darlehen an Beteiligungen			
3423	Auszahlungen von Darlehen an Unternehmen und Haushalte			
3425	Auszahlungen von Vorschüssen und Anzahlungen			
<b>343</b>	<b>Auszahlungen aus Kapitaltransfers</b>	<b>0,00</b>	<b>0,00</b>	<b>0,00</b>
3431	Kapitaltransferzahlungen an Träger des öffentlichen Rechts			
3432	Kapitaltransferzahlungen an Beteiligungen			
3433	Kapitaltransferzahlungen an Unternehmen (Finanzunternehmen)			
3434	Kapitaltransferzahlungen an Haushalte und Organisationen ohne Erwerbscharakter			
3435	Kapitaltransferzahlungen an das Ausland			
<b>34</b>	<b>Summe Auszahlungen investive Gebarung</b>	<b>640 164,16</b>	<b>599 500,00</b>	<b>40 664,16</b>
<b>SA2</b>	<b>Saldo (2) Geldfluss aus der investiven Gebarung (33 – 34)</b>	<b>-274 338,16</b>	<b>-232 200,00</b>	<b>-42 138,16</b>
<b>SA3</b>	<b>Saldo (3) Nettofinanzierungssaldo (Saldo 1 + Saldo 2)</b>	<b>-240 725,21</b>	<b>-187 600,00</b>	<b>-53 125,21</b>
<b>351</b>	<b>Einzahlungen aus der Aufnahme von Finanzschulden</b>	<b>0,00</b>	<b>0,00</b>	<b>0,00</b>
3511	Einzahlungen aus empfangenen Darlehen von öffentlichen Körperschaften und Rechtsträgern			
3512	Einzahlungen aus empfangenen Darlehen von Beteiligungen			
3513	Einzahlungen aus empfangenen Darlehen von Unternehmen und privaten Haushalten			
3514	Einzahlungen aus Finanzschulden (Finanzunternehmen)			
3515	Einzahlungen aus Aufnahmen von Leasingverbindlichkeiten			
<b>353</b>	<b>Einzahlungen infolge eines Kapitaltausches bei derivativen Finanzinstrumenten mit Grundgeschäft</b>	<b>0,00</b>	<b>0,00</b>	<b>0,00</b>
3530	Einzahlungen infolge eines Kapitaltausches bei derivativen Finanzinstrumenten mit Grundgeschäft			

## Öffentliche Ordnung und Sicherheit (Gruppe 1)

MVAG	Mittelverwendungs- und aufbringungsgruppen (1. und 2. Ebene)	RA 2025	VA 2025	RA - VA
<b>355</b>	<b>Einzahlungen aus dem Abgang von Finanzinstrumenten</b>	<b>0,00</b>	<b>0,00</b>	<b>0,00</b>
3550	Einzahlungen aus dem Abgang von Finanzinstrumenten			
<b>35</b>	<b>Summe Einzahlungen aus der Finanzierungstätigkeit</b>	<b>0,00</b>	<b>0,00</b>	<b>0,00</b>
<b>361</b>	<b>Auszahlungen aus der Tilgung von Finanzschulden</b>	<b>0,00</b>	<b>0,00</b>	<b>0,00</b>
3611	Auszahlungen aus empfangenen Darlehen von öffentlichen Körperschaften und Rechtsträgern			
3612	Auszahlungen aus empfangenen Darlehen von Beteiligungen			
3613	Auszahlungen aus empfangenen Darlehen von Unternehmen und privaten Haushalten			
3614	Auszahlungen aus Finanzschulden			
3615	Auszahlungen aus Rückzahlungen von Leasingverbindlichkeiten			
<b>363</b>	<b>Auszahlungen infolge eines Kapitaltausches bei derivativen Finanzinstrumenten mit Grundgeschäft</b>	<b>0,00</b>	<b>0,00</b>	<b>0,00</b>
3630	Auszahlungen infolge eines Kapitaltausches bei derivativen Finanzinstrumenten mit Grundgeschäft			
<b>365</b>	<b>Auszahlungen für den Erwerb von Finanzinstrumenten</b>	<b>0,00</b>	<b>0,00</b>	<b>0,00</b>
3650	Auszahlungen für den Erwerb von Finanzinstrumenten			
<b>36</b>	<b>Summe Auszahlungen aus der Finanzierungstätigkeit</b>	<b>0,00</b>	<b>0,00</b>	<b>0,00</b>
<b>SA4</b>	<b>Saldo (4) Geldfluss aus der Finanzierungstätigkeit (35 – 36)</b>	<b>0,00</b>	<b>0,00</b>	<b>0,00</b>
<b>SA5</b>	<b>Saldo (5) Geldfluss aus der voranschlagswirksamen Gebarung (Saldo 3 + Saldo 4)</b>	<b>-240 725,21</b>	<b>-187 600,00</b>	<b>-53 125,21</b>

## Unterricht, Erziehung, Sport und Wissenschaft (Gruppe 2)

MVAG	Mittelverwendungs- und aufbringungsgruppen (1. und 2. Ebene)	RA 2025	VA 2025	RA - VA
<b>311</b>	<b>Einzahlungen aus operativer Verwaltungstätigkeit</b>	<b>189 184,88</b>	<b>206 000,00</b>	<b>-16 815,12</b>
3111	Einzahlungen aus eigenen Abgaben			
3112	Einzahlungen aus Ertragsanteilen			
3113	Einzahlungen aus Gebühren			
3114	Einzahlungen aus Leistungen	94 596,64	107 000,00	-12 403,36
3115	Einzahlungen aus Besitz und wirtschaftlicher Tätigkeit	25 426,05	28 700,00	-3 273,95
3116	Einzahlungen aus Veräußerung von geringwertigen Wirtschaftsgütern (GWG) und sonstige Einzahlungen	69 162,19	70 300,00	-1 137,81
<b>312</b>	<b>Einzahlungen aus Transfers</b>	<b>589 945,88</b>	<b>413 300,00</b>	<b>176 645,88</b>
3121	Transferzahlungen von Trägern des öffentlichen Rechts	589 945,88	413 300,00	176 645,88
3122	Transferzahlungen von Beteiligten			
3123	Transferzahlungen von Unternehmen (inkl. Finanzunternehmen)			
3124	Transferzahlungen von Haushalten und Organisationen ohne Erwerbscharakter			
3125	Transferzahlungen vom Ausland			
3126	Investitions- und Tilgungszuschüsse zwischen Unternehmungen und Betrieben der Gebietskörperschaft und der Gebietskörperschaft			
<b>313</b>	<b>Einzahlungen aus Finanzerträgen</b>	<b>0,00</b>	<b>0,00</b>	<b>0,00</b>
3131	Einzahlungen aus Zinserträgen			
3132	Einzahlungen aus Zinsen aus derivativen Finanzinstrumenten mit und ohne Grundgeschäft			
3133	Einzahlungen aus Gewinnentnahmen von marktbestimmten Betrieben			
3134	Sonstige Einzahlungen aus Finanzerträgen			
3135	Einzahlungen aus Dividenden/Gewinnausschüttungen			
<b>31</b>	<b>Summe Einzahlungen operative Gebarung</b>	<b>779 130,76</b>	<b>619 300,00</b>	<b>159 830,76</b>
<b>321</b>	<b>Auszahlungen aus Personalaufwand</b>	<b>817 103,69</b>	<b>760 900,00</b>	<b>56 203,69</b>
3211	Auszahlungen für Personalaufwand (Bezüge, Nebengebühren, und Mehrleistungsvergütungen)	653 419,16	605 100,00	48 319,16
3212	Auszahlungen für gesetzliche und freiwillige Sozialaufwendungen	163 684,53	155 800,00	7 884,53
3213	Auszahlungen aus sonstigem Personalaufwand			
<b>322</b>	<b>Auszahlungen aus Sachaufwand</b>	<b>311 147,22</b>	<b>322 500,00</b>	<b>-11 352,78</b>
3221	Auszahlungen für Gebrauchs- und Verbrauchsgüter, Handelswaren	125 457,31	128 800,00	-3 342,69
3222	Auszahlungen für Verwaltungs- und Betriebsaufwand	36 241,55	41 700,00	-5 458,45
3223	Auszahlungen für Leasing- und Mietaufwand	81 940,82	81 400,00	540,82
3224	Auszahlungen für Instandhaltung	40 376,27	35 500,00	4 876,27
3225	Sonstige Auszahlungen aus Sachaufwand	27 131,27	35 100,00	-7 968,73
3226	Auszahlungen aus der Inanspruchnahme von Haftungen			
<b>323</b>	<b>Auszahlungen aus Transfers</b>	<b>218 470,47</b>	<b>237 600,00</b>	<b>-19 129,53</b>
3231	Transferzahlungen an Träger des öffentlichen Rechts	218 470,47	237 600,00	-19 129,53

## Unterricht, Erziehung, Sport und Wissenschaft (Gruppe 2)

MVAG	Mittelverwendungs- und aufbringungsgruppen (1. und 2. Ebene)	RA 2025	VA 2025	RA - VA
3232	Transferzahlungen an Beteiligungen			
3233	Transferzahlungen an Unternehmen (inkl. Finanzunternehmen)			
3234	Transferzahlungen an Haushalte und Organisationen ohne Erwerbscharakter			
3235	Transferzahlungen an das Ausland			
3236	Investitions- und Tilgungszuschüsse zwischen Unternehmungen und Betrieben der Gebietskörperschaft und der Gebietskörperschaft			
<b>324</b>	<b>Auszahlungen aus Finanzaufwand</b>	<b>244,76</b>	<b>300,00</b>	<b>-55,24</b>
3241	Auszahlungen für Zinsen	244,76	300,00	-55,24
3242	Auszahlungen für Zinsen aus derivativen Finanzinstrumenten mit und ohne Grundgeschäft			
3243	Auszahlungen aus Gewinnentnahmen von marktbestimmten Betrieben			
3244	Sonstige Auszahlungen aus Finanzaufwendungen			
<b>32</b>	<b>Summe Auszahlungen operative Gebarung</b>	<b>1 346 966,14</b>	<b>1 321 300,00</b>	<b>25 666,14</b>
<b>SA1</b>	<b>Saldo (1) Geldfluss aus der operativen Gebarung (31 – 32)</b>	<b>-567 835,38</b>	<b>-702 000,00</b>	<b>134 164,62</b>
<b>331</b>	<b>Einzahlungen aus der Investitionstätigkeit</b>	<b>0,00</b>	<b>0,00</b>	<b>0,00</b>
3311	Einzahlungen aus der Veräußerung von immateriellem Vermögen			
3312	Einzahlungen aus der Veräußerung von Grundstücken und Grundstückeinrichtungen			
3313	Einzahlungen aus der Veräußerung von Gebäuden und Bauten			
3314	Einzahlungen aus der Veräußerung von technischen Anlagen, Fahrzeugen und Maschinen			
3315	Einzahlungen aus der Veräußerung von Amts-, Betriebs- und Geschäftsausstattung			
3316	Einzahlungen aus der Veräußerung von Kulturgütern			
3317	Einzahlungen aus der Veräußerung von Beteiligungen			
3318	Einzahlungen aus der Veräußerung von kofinanzierten Schutzbauten			
<b>332</b>	<b>Einzahlungen aus der Rückzahlung von Darlehen sowie gewährten Vorschüssen</b>	<b>0,00</b>	<b>0,00</b>	<b>0,00</b>
3321	Einzahlungen aus Darlehen an Träger des öffentlichen Rechts			
3322	Einzahlungen aus Darlehen an Beteiligungen			
3323	Einzahlungen aus Darlehen an Unternehmen und Haushalte			
3325	Einzahlungen aus Vorschüssen und Anzahlungen			
<b>333</b>	<b>Einzahlungen aus Kapitaltransfers</b>	<b>300 000,00</b>	<b>0,00</b>	<b>300 000,00</b>
3331	Kapitaltransferzahlungen von Trägern des öffentlichen Rechts	300 000,00		300 000,00
3332	Kapitaltransferzahlungen von Beteiligungen			
3333	Kapitaltransferzahlungen von Unternehmen			
3334	Kapitaltransferzahlungen von Haushalten und Organisationen ohne Erwerbscharakter			
3335	Kapitaltransferzahlungen vom Ausland			

## Unterricht, Erziehung, Sport und Wissenschaft (Gruppe 2)

MVAG	Mittelverwendungs- und aufbringungsgruppen (1. und 2. Ebene)	RA 2025	VA 2025	RA - VA
<b>33</b>	<b>Summe Einzahlungen investive Gebarung</b>	<b>300 000,00</b>	<b>0,00</b>	<b>300 000,00</b>
<b>341</b>	<b>Auszahlungen aus der Investitionstätigkeit</b>	<b>27 071,23</b>	<b>23 000,00</b>	<b>4 071,23</b>
3411	Auszahlungen für den Erwerb von immateriellem Vermögen			
3412	Auszahlungen für den Erwerb von Grundstücken und Grundstückseinrichtungen			
3413	Auszahlungen für den Erwerb von Gebäuden und Bauten	25 732,75	10 000,00	15 732,75
3414	Auszahlungen für den Erwerb von technischen Anlagen, Fahrzeugen und Maschinen			
3415	Auszahlungen für den Erwerb von Amts-, Betriebs- und Geschäftsausstattung	1 338,48	13 000,00	-11 661,52
3416	Auszahlungen für den Erwerb von Kulturgütern			
3417	Auszahlungen für den Erwerb von Beteiligungen			
3418	Auszahlungen für den Erwerb von kofinanzierten Schutzbauten			
<b>342</b>	<b>Auszahlungen aus der Gewährung von Darlehen sowie gewährten Vorschüssen</b>	<b>0,00</b>	<b>0,00</b>	<b>0,00</b>
3421	Auszahlungen von Darlehen an Träger des öffentlichen Rechts			
3422	Auszahlungen von Darlehen an Beteiligungen			
3423	Auszahlungen von Darlehen an Unternehmen und Haushalte			
3425	Auszahlungen von Vorschüssen und Anzahlungen			
<b>343</b>	<b>Auszahlungen aus Kapitaltransfers</b>	<b>0,00</b>	<b>0,00</b>	<b>0,00</b>
3431	Kapitaltransferzahlungen an Träger des öffentlichen Rechts			
3432	Kapitaltransferzahlungen an Beteiligungen			
3433	Kapitaltransferzahlungen an Unternehmen (Finanzunternehmen)			
3434	Kapitaltransferzahlungen an Haushalte und Organisationen ohne Erwerbscharakter			
3435	Kapitaltransferzahlungen an das Ausland			
<b>34</b>	<b>Summe Auszahlungen investive Gebarung</b>	<b>27 071,23</b>	<b>23 000,00</b>	<b>4 071,23</b>
<b>SA2</b>	<b>Saldo (2) Geldfluss aus der investiven Gebarung (33 – 34)</b>	<b>272 928,77</b>	<b>-23 000,00</b>	<b>295 928,77</b>
<b>SA3</b>	<b>Saldo (3) Nettofinanzierungssaldo (Saldo 1 + Saldo 2)</b>	<b>-294 906,61</b>	<b>-725 000,00</b>	<b>430 093,39</b>
<b>351</b>	<b>Einzahlungen aus der Aufnahme von Finanzschulden</b>	<b>0,00</b>	<b>0,00</b>	<b>0,00</b>
3511	Einzahlungen aus empfangenen Darlehen von öffentlichen Körperschaften und Rechtsträgern			
3512	Einzahlungen aus empfangenen Darlehen von Beteiligungen			
3513	Einzahlungen aus empfangenen Darlehen von Unternehmen und privaten Haushalten			
3514	Einzahlungen aus Finanzschulden (Finanzunternehmen)			
3515	Einzahlungen aus Aufnahmen von Leasingverbindlichkeiten			
<b>353</b>	<b>Einzahlungen infolge eines Kapitaltausches bei derivativen Finanzinstrumenten mit Grundgeschäft</b>	<b>0,00</b>	<b>0,00</b>	<b>0,00</b>
3530	Einzahlungen infolge eines Kapitaltausches bei derivativen Finanzinstrumenten mit Grundgeschäft			

**Unterricht, Erziehung, Sport und Wissenschaft (Gruppe 2)**

<b>MVAG</b>	<b>Mittelverwendungs- und aufbringungsgruppen (1. und 2. Ebene)</b>	<b>RA 2025</b>	<b>VA 2025</b>	<b>RA - VA</b>
<b>355</b>	<b>Einzahlungen aus dem Abgang von Finanzinstrumenten</b>	<b>0,00</b>	<b>0,00</b>	<b>0,00</b>
3550	Einzahlungen aus dem Abgang von Finanzinstrumenten			
<b>35</b>	<b>Summe Einzahlungen aus der Finanzierungstätigkeit</b>	<b>0,00</b>	<b>0,00</b>	<b>0,00</b>
<b>361</b>	<b>Auszahlungen aus der Tilgung von Finanzschulden</b>	<b>2 900,00</b>	<b>2 900,00</b>	<b>0,00</b>
3611	Auszahlungen aus empfangenen Darlehen von öffentlichen Körperschaften und Rechtsträgern			
3612	Auszahlungen aus empfangenen Darlehen von Beteiligungen			
3613	Auszahlungen aus empfangenen Darlehen von Unternehmen und privaten Haushalten	2 900,00	2 900,00	
3614	Auszahlungen aus Finanzschulden			
3615	Auszahlungen aus Rückzahlungen von Leasingverbindlichkeiten			
<b>363</b>	<b>Auszahlungen infolge eines Kapitaltausches bei derivativen Finanzinstrumenten mit Grundgeschäft</b>	<b>0,00</b>	<b>0,00</b>	<b>0,00</b>
3630	Auszahlungen infolge eines Kapitaltausches bei derivativen Finanzinstrumenten mit Grundgeschäft			
<b>365</b>	<b>Auszahlungen für den Erwerb von Finanzinstrumenten</b>	<b>0,00</b>	<b>0,00</b>	<b>0,00</b>
3650	Auszahlungen für den Erwerb von Finanzinstrumenten			
<b>36</b>	<b>Summe Auszahlungen aus der Finanzierungstätigkeit</b>	<b>2 900,00</b>	<b>2 900,00</b>	<b>0,00</b>
<b>SA4</b>	<b>Saldo (4) Geldfluss aus der Finanzierungstätigkeit (35 – 36)</b>	<b>-2 900,00</b>	<b>-2 900,00</b>	<b>0,00</b>
<b>SA5</b>	<b>Saldo (5) Geldfluss aus der voranschlagswirksamen Gebarung (Saldo 3 + Saldo 4)</b>	<b>-297 806,61</b>	<b>-727 900,00</b>	<b>430 093,39</b>

## Kunst, Kultur und Kultus (Gruppe 3)

MVAG	Mittelverwendungs- und aufbringungsgruppen (1. und 2. Ebene)	RA 2025	VA 2025	RA - VA
<b>311</b>	<b>Einzahlungen aus operativer Verwaltungstätigkeit</b>	<b>80 299,75</b>	<b>79 500,00</b>	<b>799,75</b>
3111	Einzahlungen aus eigenen Abgaben			
3112	Einzahlungen aus Ertragsanteilen			
3113	Einzahlungen aus Gebühren			
3114	Einzahlungen aus Leistungen	8 604,66	14 400,00	-5 795,34
3115	Einzahlungen aus Besitz und wirtschaftlicher Tätigkeit	65 993,17	62 600,00	3 393,17
3116	Einzahlungen aus Veräußerung von geringwertigen Wirtschaftsgütern (GWG) und sonstige Einzahlungen	5 701,92	2 500,00	3 201,92
<b>312</b>	<b>Einzahlungen aus Transfers</b>	<b>0,00</b>	<b>0,00</b>	<b>0,00</b>
3121	Transferzahlungen von Trägern des öffentlichen Rechts			
3122	Transferzahlungen von Beteiligten			
3123	Transferzahlungen von Unternehmen (inkl. Finanzunternehmen)			
3124	Transferzahlungen von Haushalten und Organisationen ohne Erwerbscharakter			
3125	Transferzahlungen vom Ausland			
3126	Investitions- und Tilgungszuschüsse zwischen Unternehmungen und Betrieben der Gebietskörperschaft und der Gebietskörperschaft			
<b>313</b>	<b>Einzahlungen aus Finanzerträgen</b>	<b>0,00</b>	<b>0,00</b>	<b>0,00</b>
3131	Einzahlungen aus Zinserträgen			
3132	Einzahlungen aus Zinsen aus derivativen Finanzinstrumenten mit und ohne Grundgeschäft			
3133	Einzahlungen aus Gewinnentnahmen von marktbestimmten Betrieben			
3134	Sonstige Einzahlungen aus Finanzerträgen			
3135	Einzahlungen aus Dividenden/Gewinnausschüttungen			
<b>31</b>	<b>Summe Einzahlungen operative Gebarung</b>	<b>80 299,75</b>	<b>79 500,00</b>	<b>799,75</b>
<b>321</b>	<b>Auszahlungen aus Personalaufwand</b>	<b>71 070,05</b>	<b>98 000,00</b>	<b>-26 929,95</b>
3211	Auszahlungen für Personalaufwand (Bezüge, Nebengebühren, und Mehrleistungsvergütungen)	56 795,84	78 000,00	-21 204,16
3212	Auszahlungen für gesetzliche und freiwillige Sozialaufwendungen	14 274,21	20 000,00	-5 725,79
3213	Auszahlungen aus sonstigem Personalaufwand			
<b>322</b>	<b>Auszahlungen aus Sachaufwand</b>	<b>357 152,82</b>	<b>296 700,00</b>	<b>60 452,82</b>
3221	Auszahlungen für Gebrauchs- und Verbrauchsgüter, Handelswaren	49 570,68	121 800,00	-72 229,32
3222	Auszahlungen für Verwaltungs- und Betriebsaufwand	66 006,80	72 400,00	-6 393,20
3223	Auszahlungen für Leasing- und Mietaufwand			
3224	Auszahlungen für Instandhaltung	46 371,24	46 500,00	-128,76
3225	Sonstige Auszahlungen aus Sachaufwand	195 204,10	56 000,00	139 204,10
3226	Auszahlungen aus der Inanspruchnahme von Haftungen			
<b>323</b>	<b>Auszahlungen aus Transfers</b>	<b>120 915,20</b>	<b>121 000,00</b>	<b>-84,80</b>
3231	Transferzahlungen an Träger des öffentlichen Rechts	118 915,20	119 000,00	-84,80

**Kunst, Kultur und Kultus (Gruppe 3)**

MVAG	Mittelverwendungs- und aufbringungsgruppen (1. und 2. Ebene)	RA 2025	VA 2025	RA - VA
3232	Transferzahlungen an Beteiligungen			
3233	Transferzahlungen an Unternehmen (inkl. Finanzunternehmen)			
3234	Transferzahlungen an Haushalte und Organisationen ohne Erwerbscharakter	2 000,00	2 000,00	
3235	Transferzahlungen an das Ausland			
3236	Investitions- und Tilgungszuschüsse zwischen Unternehmungen und Betrieben der Gebietskörperschaft und der Gebietskörperschaft			
<b>324</b>	<b>Auszahlungen aus Finanzaufwand</b>	<b>312,28</b>	<b>400,00</b>	<b>-87,72</b>
3241	Auszahlungen für Zinsen	312,28	400,00	-87,72
3242	Auszahlungen für Zinsen aus derivativen Finanzinstrumenten mit und ohne Grundgeschäft			
3243	Auszahlungen aus Gewinnentnahmen von marktbestimmten Betrieben			
3244	Sonstige Auszahlungen aus Finanzaufwendungen			
<b>32</b>	<b>Summe Auszahlungen operative Gebarung</b>	<b>549 450,35</b>	<b>516 100,00</b>	<b>33 350,35</b>
<b>SA1</b>	<b>Saldo (1) Geldfluss aus der operativen Gebarung (31 – 32)</b>	<b>-469 150,60</b>	<b>-436 600,00</b>	<b>-32 550,60</b>
<b>331</b>	<b>Einzahlungen aus der Investitionstätigkeit</b>	<b>1 000,00</b>	<b>0,00</b>	<b>1 000,00</b>
3311	Einzahlungen aus der Veräußerung von immateriellem Vermögen			
3312	Einzahlungen aus der Veräußerung von Grundstücken und Grundstückeinrichtungen			
3313	Einzahlungen aus der Veräußerung von Gebäuden und Bauten			
3314	Einzahlungen aus der Veräußerung von technischen Anlagen, Fahrzeugen und Maschinen	1 000,00		1 000,00
3315	Einzahlungen aus der Veräußerung von Amts-, Betriebs- und Geschäftsausstattung			
3316	Einzahlungen aus der Veräußerung von Kulturgütern			
3317	Einzahlungen aus der Veräußerung von Beteiligungen			
3318	Einzahlungen aus der Veräußerung von kofinanzierten Schutzbauten			
<b>332</b>	<b>Einzahlungen aus der Rückzahlung von Darlehen sowie gewährten Vorschüssen</b>	<b>0,00</b>	<b>0,00</b>	<b>0,00</b>
3321	Einzahlungen aus Darlehen an Träger des öffentlichen Rechts			
3322	Einzahlungen aus Darlehen an Beteiligungen			
3323	Einzahlungen aus Darlehen an Unternehmen und Haushalte			
3325	Einzahlungen aus Vorschüssen und Anzahlungen			
<b>333</b>	<b>Einzahlungen aus Kapitaltransfers</b>	<b>0,00</b>	<b>0,00</b>	<b>0,00</b>
3331	Kapitaltransferzahlungen von Trägern des öffentlichen Rechts			
3332	Kapitaltransferzahlungen von Beteiligungen			
3333	Kapitaltransferzahlungen von Unternehmen			
3334	Kapitaltransferzahlungen von Haushalten und Organisationen ohne Erwerbscharakter			
3335	Kapitaltransferzahlungen vom Ausland			

## Kunst, Kultur und Kultus (Gruppe 3)

MVAG	Mittelverwendungs- und aufbringungsgruppen (1. und 2. Ebene)	RA 2025	VA 2025	RA - VA
<b>33</b>	<b>Summe Einzahlungen investive Gebarung</b>	<b>1 000,00</b>	<b>0,00</b>	<b>1 000,00</b>
<b>341</b>	<b>Auszahlungen aus der Investitionstätigkeit</b>	<b>2 669,27</b>	<b>4 500,00</b>	<b>-1 830,73</b>
3411	Auszahlungen für den Erwerb von immateriellem Vermögen			
3412	Auszahlungen für den Erwerb von Grundstücken und Grundstückseinrichtungen			
3413	Auszahlungen für den Erwerb von Gebäuden und Bauten		1 500,00	-1 500,00
3414	Auszahlungen für den Erwerb von technischen Anlagen, Fahrzeugen und Maschinen			
3415	Auszahlungen für den Erwerb von Amts-, Betriebs- und Geschäftsausstattung	2 669,27	3 000,00	-330,73
3416	Auszahlungen für den Erwerb von Kulturgütern			
3417	Auszahlungen für den Erwerb von Beteiligungen			
3418	Auszahlungen für den Erwerb von kofinanzierten Schutzbauten			
<b>342</b>	<b>Auszahlungen aus der Gewährung von Darlehen sowie gewährten Vorschüssen</b>	<b>0,00</b>	<b>0,00</b>	<b>0,00</b>
3421	Auszahlungen von Darlehen an Träger des öffentlichen Rechts			
3422	Auszahlungen von Darlehen an Beteiligungen			
3423	Auszahlungen von Darlehen an Unternehmen und Haushalte			
3425	Auszahlungen von Vorschüssen und Anzahlungen			
<b>343</b>	<b>Auszahlungen aus Kapitaltransfers</b>	<b>0,00</b>	<b>0,00</b>	<b>0,00</b>
3431	Kapitaltransferzahlungen an Träger des öffentlichen Rechts			
3432	Kapitaltransferzahlungen an Beteiligungen			
3433	Kapitaltransferzahlungen an Unternehmen (Finanzunternehmen)			
3434	Kapitaltransferzahlungen an Haushalte und Organisationen ohne Erwerbscharakter			
3435	Kapitaltransferzahlungen an das Ausland			
<b>34</b>	<b>Summe Auszahlungen investive Gebarung</b>	<b>2 669,27</b>	<b>4 500,00</b>	<b>-1 830,73</b>
<b>SA2</b>	<b>Saldo (2) Geldfluss aus der investiven Gebarung (33 – 34)</b>	<b>-1 669,27</b>	<b>-4 500,00</b>	<b>2 830,73</b>
<b>SA3</b>	<b>Saldo (3) Nettofinanzierungssaldo (Saldo 1 + Saldo 2)</b>	<b>-470 819,87</b>	<b>-441 100,00</b>	<b>-29 719,87</b>
<b>351</b>	<b>Einzahlungen aus der Aufnahme von Finanzschulden</b>	<b>0,00</b>	<b>0,00</b>	<b>0,00</b>
3511	Einzahlungen aus empfangenen Darlehen von öffentlichen Körperschaften und Rechtsträgern			
3512	Einzahlungen aus empfangenen Darlehen von Beteiligungen			
3513	Einzahlungen aus empfangenen Darlehen von Unternehmen und privaten Haushalten			
3514	Einzahlungen aus Finanzschulden (Finanzunternehmen)			
3515	Einzahlungen aus Aufnahmen von Leasingverbindlichkeiten			
<b>353</b>	<b>Einzahlungen infolge eines Kapitaltausches bei derivativen Finanzinstrumenten mit Grundgeschäft</b>	<b>0,00</b>	<b>0,00</b>	<b>0,00</b>
3530	Einzahlungen infolge eines Kapitaltausches bei derivativen Finanzinstrumenten mit Grundgeschäft			

**Kunst, Kultur und Kultus (Gruppe 3)**

MVAG	Mittelverwendungs- und aufbringungsgruppen (1. und 2. Ebene)	RA 2025	VA 2025	RA - VA
<b>355</b>	<b>Einzahlungen aus dem Abgang von Finanzinstrumenten</b>	<b>0,00</b>	<b>0,00</b>	<b>0,00</b>
3550	Einzahlungen aus dem Abgang von Finanzinstrumenten			
<b>35</b>	<b>Summe Einzahlungen aus der Finanzierungstätigkeit</b>	<b>0,00</b>	<b>0,00</b>	<b>0,00</b>
<b>361</b>	<b>Auszahlungen aus der Tilgung von Finanzschulden</b>	<b>3 700,00</b>	<b>3 700,00</b>	<b>0,00</b>
3611	Auszahlungen aus empfangenen Darlehen von öffentlichen Körperschaften und Rechtsträgern			
3612	Auszahlungen aus empfangenen Darlehen von Beteiligungen			
3613	Auszahlungen aus empfangenen Darlehen von Unternehmen und privaten Haushalten	3 700,00	3 700,00	
3614	Auszahlungen aus Finanzschulden			
3615	Auszahlungen aus Rückzahlungen von Leasingverbindlichkeiten			
<b>363</b>	<b>Auszahlungen infolge eines Kapitaltausches bei derivativen Finanzinstrumenten mit Grundgeschäft</b>	<b>0,00</b>	<b>0,00</b>	<b>0,00</b>
3630	Auszahlungen infolge eines Kapitaltausches bei derivativen Finanzinstrumenten mit Grundgeschäft			
<b>365</b>	<b>Auszahlungen für den Erwerb von Finanzinstrumenten</b>	<b>0,00</b>	<b>0,00</b>	<b>0,00</b>
3650	Auszahlungen für den Erwerb von Finanzinstrumenten			
<b>36</b>	<b>Summe Auszahlungen aus der Finanzierungstätigkeit</b>	<b>3 700,00</b>	<b>3 700,00</b>	<b>0,00</b>
<b>SA4</b>	<b>Saldo (4) Geldfluss aus der Finanzierungstätigkeit (35 – 36)</b>	<b>-3 700,00</b>	<b>-3 700,00</b>	<b>0,00</b>
<b>SA5</b>	<b>Saldo (5) Geldfluss aus der voranschlagswirksamen Gebarung (Saldo 3 + Saldo 4)</b>	<b>-474 519,87</b>	<b>-444 800,00</b>	<b>-29 719,87</b>

**Soziale Wohlfahrt und Wohnbauförderung (Gruppe 4)**

<b>MVAG</b>	<b>Mittelverwendungs- und aufbringungsgruppen (1. und 2. Ebene)</b>	<b>RA 2025</b>	<b>VA 2025</b>	<b>RA - VA</b>
<b>311</b>	<b>Einzahlungen aus operativer Verwaltungstätigkeit</b>	<b>0,00</b>	<b>0,00</b>	<b>0,00</b>
3111	Einzahlungen aus eigenen Abgaben			
3112	Einzahlungen aus Ertragsanteilen			
3113	Einzahlungen aus Gebühren			
3114	Einzahlungen aus Leistungen			
3115	Einzahlungen aus Besitz und wirtschaftlicher Tätigkeit			
3116	Einzahlungen aus Veräußerung von geringwertigen Wirtschaftsgütern (GWG) und sonstige Einzahlungen			
<b>312</b>	<b>Einzahlungen aus Transfers</b>	<b>101 873,39</b>	<b>0,00</b>	<b>101 873,39</b>
3121	Transferzahlungen von Trägern des öffentlichen Rechts	101 873,39		101 873,39
3122	Transferzahlungen von Beteiligten			
3123	Transferzahlungen von Unternehmen (inkl. Finanzunternehmen)			
3124	Transferzahlungen von Haushalten und Organisationen ohne Erwerbscharakter			
3125	Transferzahlungen vom Ausland			
3126	Investitions- und Tilgungszuschüsse zwischen Unternehmungen und Betrieben der Gebietskörperschaft und der Gebietskörperschaft			
<b>313</b>	<b>Einzahlungen aus Finanzerträgen</b>	<b>0,00</b>	<b>0,00</b>	<b>0,00</b>
3131	Einzahlungen aus Zinserträgen			
3132	Einzahlungen aus Zinsen aus derivativen Finanzinstrumenten mit und ohne Grundgeschäft			
3133	Einzahlungen aus Gewinnentnahmen von marktbestimmten Betrieben			
3134	Sonstige Einzahlungen aus Finanzerträgen			
3135	Einzahlungen aus Dividenden/Gewinnausschüttungen			
<b>31</b>	<b>Summe Einzahlungen operative Gebarung</b>	<b>101 873,39</b>	<b>0,00</b>	<b>101 873,39</b>
<b>321</b>	<b>Auszahlungen aus Personalaufwand</b>	<b>0,00</b>	<b>0,00</b>	<b>0,00</b>
3211	Auszahlungen für Personalaufwand (Bezüge, Nebengebühren, und Mehrleistungsvergütungen)			
3212	Auszahlungen für gesetzliche und freiwillige Sozialaufwendungen			
3213	Auszahlungen aus sonstigem Personalaufwand			
<b>322</b>	<b>Auszahlungen aus Sachaufwand</b>	<b>15 086,61</b>	<b>1 000,00</b>	<b>14 086,61</b>
3221	Auszahlungen für Verbrauchs- und Verbrauchsgüter, Handelswaren			
3222	Auszahlungen für Verwaltungs- und Betriebsaufwand			
3223	Auszahlungen für Leasing- und Mietaufwand			
3224	Auszahlungen für Instandhaltung			
3225	Sonstige Auszahlungen aus Sachaufwand	15 086,61	1 000,00	14 086,61
3226	Auszahlungen aus der Inanspruchnahme von Haftungen			
<b>323</b>	<b>Auszahlungen aus Transfers</b>	<b>861 347,06</b>	<b>863 800,00</b>	<b>-2 452,94</b>
3231	Transferzahlungen an Träger des öffentlichen Rechts	861 347,06	863 800,00	-2 452,94

**Soziale Wohlfahrt und Wohnbauförderung (Gruppe 4)**

MVAG	Mittelverwendungs- und aufbringungsgruppen (1. und 2. Ebene)	RA 2025	VA 2025	RA - VA
3232	Transferzahlungen an Beteiligungen			
3233	Transferzahlungen an Unternehmen (inkl. Finanzunternehmen)			
3234	Transferzahlungen an Haushalte und Organisationen ohne Erwerbscharakter			
3235	Transferzahlungen an das Ausland			
3236	Investitions- und Tilgungszuschüsse zwischen Unternehmungen und Betrieben der Gebietskörperschaft und der Gebietskörperschaft			
<b>324</b>	<b>Auszahlungen aus Finanzaufwand</b>	<b>0,00</b>	<b>0,00</b>	<b>0,00</b>
3241	Auszahlungen für Zinsen			
3242	Auszahlungen für Zinsen aus derivativen Finanzinstrumenten mit und ohne Grundgeschäft			
3243	Auszahlungen aus Gewinnentnahmen von marktbestimmten Betrieben			
3244	Sonstige Auszahlungen aus Finanzaufwendungen			
<b>32</b>	<b>Summe Auszahlungen operative Gebarung</b>	<b>876 433,67</b>	<b>864 800,00</b>	<b>11 633,67</b>
<b>SA1</b>	<b>Saldo (1) Geldfluss aus der operativen Gebarung (31 – 32)</b>	<b>-774 560,28</b>	<b>-864 800,00</b>	<b>90 239,72</b>
<b>331</b>	<b>Einzahlungen aus der Investitionstätigkeit</b>	<b>0,00</b>	<b>0,00</b>	<b>0,00</b>
3311	Einzahlungen aus der Veräußerung von immateriellem Vermögen			
3312	Einzahlungen aus der Veräußerung von Grundstücken und Grundstückeinrichtungen			
3313	Einzahlungen aus der Veräußerung von Gebäuden und Bauten			
3314	Einzahlungen aus der Veräußerung von technischen Anlagen, Fahrzeugen und Maschinen			
3315	Einzahlungen aus der Veräußerung von Amts-, Betriebs- und Geschäftsausstattung			
3316	Einzahlungen aus der Veräußerung von Kulturgütern			
3317	Einzahlungen aus der Veräußerung von Beteiligungen			
3318	Einzahlungen aus der Veräußerung von kofinanzierten Schutzbauten			
<b>332</b>	<b>Einzahlungen aus der Rückzahlung von Darlehen sowie gewährten Vorschüssen</b>	<b>0,00</b>	<b>0,00</b>	<b>0,00</b>
3321	Einzahlungen aus Darlehen an Träger des öffentlichen Rechts			
3322	Einzahlungen aus Darlehen an Beteiligungen			
3323	Einzahlungen aus Darlehen an Unternehmen und Haushalte			
3325	Einzahlungen aus Vorschüssen und Anzahlungen			
<b>333</b>	<b>Einzahlungen aus Kapitaltransfers</b>	<b>0,00</b>	<b>0,00</b>	<b>0,00</b>
3331	Kapitaltransferzahlungen von Trägern des öffentlichen Rechts			
3332	Kapitaltransferzahlungen von Beteiligungen			
3333	Kapitaltransferzahlungen von Unternehmen			
3334	Kapitaltransferzahlungen von Haushalten und Organisationen ohne Erwerbscharakter			
3335	Kapitaltransferzahlungen vom Ausland			

**Soziale Wohlfahrt und Wohnbauförderung (Gruppe 4)**

MVAG	Mittelverwendungs- und aufbringungsgruppen (1. und 2. Ebene)	RA 2025	VA 2025	RA - VA
<b>33</b>	<b>Summe Einzahlungen investive Gebarung</b>	<b>0,00</b>	<b>0,00</b>	<b>0,00</b>
<b>341</b>	<b>Auszahlungen aus der Investitionstätigkeit</b>	<b>0,00</b>	<b>0,00</b>	<b>0,00</b>
3411	Auszahlungen für den Erwerb von immateriellem Vermögen			
3412	Auszahlungen für den Erwerb von Grundstücken und Grundstückseinrichtungen			
3413	Auszahlungen für den Erwerb von Gebäuden und Bauten			
3414	Auszahlungen für den Erwerb von technischen Anlagen, Fahrzeugen und Maschinen			
3415	Auszahlungen für den Erwerb von Amts-, Betriebs- und Geschäftsausstattung			
3416	Auszahlungen für den Erwerb von Kulturgütern			
3417	Auszahlungen für den Erwerb von Beteiligungen			
3418	Auszahlungen für den Erwerb von kofinanzierten Schutzbauten			
<b>342</b>	<b>Auszahlungen aus der Gewährung von Darlehen sowie gewährten Vorschüssen</b>	<b>0,00</b>	<b>0,00</b>	<b>0,00</b>
3421	Auszahlungen von Darlehen an Träger des öffentlichen Rechts			
3422	Auszahlungen von Darlehen an Beteiligungen			
3423	Auszahlungen von Darlehen an Unternehmen und Haushalte			
3425	Auszahlungen von Vorschüssen und Anzahlungen			
<b>343</b>	<b>Auszahlungen aus Kapitaltransfers</b>	<b>0,00</b>	<b>0,00</b>	<b>0,00</b>
3431	Kapitaltransferzahlungen an Träger des öffentlichen Rechts			
3432	Kapitaltransferzahlungen an Beteiligungen			
3433	Kapitaltransferzahlungen an Unternehmen (Finanzunternehmen)			
3434	Kapitaltransferzahlungen an Haushalte und Organisationen ohne Erwerbscharakter			
3435	Kapitaltransferzahlungen an das Ausland			
<b>34</b>	<b>Summe Auszahlungen investive Gebarung</b>	<b>0,00</b>	<b>0,00</b>	<b>0,00</b>
<b>SA2</b>	<b>Saldo (2) Geldfluss aus der investiven Gebarung (33 – 34)</b>	<b>0,00</b>	<b>0,00</b>	<b>0,00</b>
<b>SA3</b>	<b>Saldo (3) Nettofinanzierungssaldo (Saldo 1 + Saldo 2)</b>	<b>-774 560,28</b>	<b>-864 800,00</b>	<b>90 239,72</b>
<b>351</b>	<b>Einzahlungen aus der Aufnahme von Finanzschulden</b>	<b>0,00</b>	<b>0,00</b>	<b>0,00</b>
3511	Einzahlungen aus empfangenen Darlehen von öffentlichen Körperschaften und Rechtsträgern			
3512	Einzahlungen aus empfangenen Darlehen von Beteiligungen			
3513	Einzahlungen aus empfangenen Darlehen von Unternehmen und privaten Haushalten			
3514	Einzahlungen aus Finanzschulden (Finanzunternehmen)			
3515	Einzahlungen aus Aufnahmen von Leasingverbindlichkeiten			
<b>353</b>	<b>Einzahlungen infolge eines Kapitaltausches bei derivativen Finanzinstrumenten mit Grundgeschäft</b>	<b>0,00</b>	<b>0,00</b>	<b>0,00</b>
3530	Einzahlungen infolge eines Kapitaltausches bei derivativen Finanzinstrumenten mit Grundgeschäft			

**Soziale Wohlfahrt und Wohnbauförderung (Gruppe 4)**

<b>MVAG</b>	<b>Mittelverwendungs- und aufbringungsgruppen (1. und 2. Ebene)</b>	<b>RA 2025</b>	<b>VA 2025</b>	<b>RA - VA</b>
<b>355</b>	<b>Einzahlungen aus dem Abgang von Finanzinstrumenten</b>	<b>0,00</b>	<b>0,00</b>	<b>0,00</b>
3550	Einzahlungen aus dem Abgang von Finanzinstrumenten			
<b>35</b>	<b>Summe Einzahlungen aus der Finanzierungstätigkeit</b>	<b>0,00</b>	<b>0,00</b>	<b>0,00</b>
<b>361</b>	<b>Auszahlungen aus der Tilgung von Finanzschulden</b>	<b>0,00</b>	<b>0,00</b>	<b>0,00</b>
3611	Auszahlungen aus empfangenen Darlehen von öffentlichen Körperschaften und Rechtsträgern			
3612	Auszahlungen aus empfangenen Darlehen von Beteiligungen			
3613	Auszahlungen aus empfangenen Darlehen von Unternehmen und privaten Haushalten			
3614	Auszahlungen aus Finanzschulden			
3615	Auszahlungen aus Rückzahlungen von Leasingverbindlichkeiten			
<b>363</b>	<b>Auszahlungen infolge eines Kapitaltausches bei derivativen Finanzinstrumenten mit Grundgeschäft</b>	<b>0,00</b>	<b>0,00</b>	<b>0,00</b>
3630	Auszahlungen infolge eines Kapitaltausches bei derivativen Finanzinstrumenten mit Grundgeschäft			
<b>365</b>	<b>Auszahlungen für den Erwerb von Finanzinstrumenten</b>	<b>0,00</b>	<b>0,00</b>	<b>0,00</b>
3650	Auszahlungen für den Erwerb von Finanzinstrumenten			
<b>36</b>	<b>Summe Auszahlungen aus der Finanzierungstätigkeit</b>	<b>0,00</b>	<b>0,00</b>	<b>0,00</b>
<b>SA4</b>	<b>Saldo (4) Geldfluss aus der Finanzierungstätigkeit (35 – 36)</b>	<b>0,00</b>	<b>0,00</b>	<b>0,00</b>
<b>SA5</b>	<b>Saldo (5) Geldfluss aus der voranschlagswirksamen Gebarung (Saldo 3 + Saldo 4)</b>	<b>-774 560,28</b>	<b>-864 800,00</b>	<b>90 239,72</b>

## Gesundheit (Gruppe 5)

MVAG	Mittelverwendungs- und aufbringungsgruppen (1. und 2. Ebene)	RA 2025	VA 2025	RA - VA
<b>311</b>	<b>Einzahlungen aus operativer Verwaltungstätigkeit</b>	<b>13 060,00</b>	<b>0,00</b>	<b>13 060,00</b>
3111	Einzahlungen aus eigenen Abgaben			
3112	Einzahlungen aus Ertragsanteilen			
3113	Einzahlungen aus Gebühren			
3114	Einzahlungen aus Leistungen			
3115	Einzahlungen aus Besitz und wirtschaftlicher Tätigkeit			
3116	Einzahlungen aus Veräußerung von geringwertigen Wirtschaftsgütern (GWG) und sonstige Einzahlungen	13 060,00		13 060,00
<b>312</b>	<b>Einzahlungen aus Transfers</b>	<b>102 922,18</b>	<b>250 000,00</b>	<b>-147 077,82</b>
3121	Transferzahlungen von Trägern des öffentlichen Rechts	80 000,00	100 000,00	-20 000,00
3122	Transferzahlungen von Beteiligten			
3123	Transferzahlungen von Unternehmen (inkl. Finanzunternehmen)	75 000,00	150 000,00	-75 000,00
3124	Transferzahlungen von Haushalten und Organisationen ohne Erwerbscharakter			
3125	Transferzahlungen vom Ausland	-52 077,82		-52 077,82
3126	Investitions- und Tilgungszuschüsse zwischen Unternehmungen und Betrieben der Gebietskörperschaft und der Gebietskörperschaft			
<b>313</b>	<b>Einzahlungen aus Finanzerträgen</b>	<b>0,00</b>	<b>0,00</b>	<b>0,00</b>
3131	Einzahlungen aus Zinserträgen			
3132	Einzahlungen aus Zinsen aus derivativen Finanzinstrumenten mit und ohne Grundgeschäft			
3133	Einzahlungen aus Gewinnentnahmen von marktbestimmten Betrieben			
3134	Sonstige Einzahlungen aus Finanzerträgen			
3135	Einzahlungen aus Dividenden/Gewinnausschüttungen			
<b>31</b>	<b>Summe Einzahlungen operative Gebarung</b>	<b>115 982,18</b>	<b>250 000,00</b>	<b>-134 017,82</b>
<b>321</b>	<b>Auszahlungen aus Personalaufwand</b>	<b>75 293,88</b>	<b>76 400,00</b>	<b>-1 106,12</b>
3211	Auszahlungen für Personalaufwand (Bezüge, Nebengebühren, und Mehrleistungsvergütungen)	60 245,00	61 000,00	-755,00
3212	Auszahlungen für gesetzliche und freiwillige Sozialaufwendungen	15 048,88	15 400,00	-351,12
3213	Auszahlungen aus sonstigem Personalaufwand			
<b>322</b>	<b>Auszahlungen aus Sachaufwand</b>	<b>34 138,88</b>	<b>42 200,00</b>	<b>-8 061,12</b>
3221	Auszahlungen für Verbrauchs- und Verbrauchsgüter, Handelswaren	6 467,78	6 100,00	367,78
3222	Auszahlungen für Verwaltungs- und Betriebsaufwand	8 434,97	12 000,00	-3 565,03
3223	Auszahlungen für Leasing- und Mietaufwand	7 120,80	7 400,00	-279,20
3224	Auszahlungen für Instandhaltung	1 407,86	1 500,00	-92,14
3225	Sonstige Auszahlungen aus Sachaufwand	10 707,47	15 200,00	-4 492,53
3226	Auszahlungen aus der Inanspruchnahme von Haftungen			
<b>323</b>	<b>Auszahlungen aus Transfers</b>	<b>1 116 282,99</b>	<b>1 110 800,00</b>	<b>5 482,99</b>
3231	Transferzahlungen an Träger des öffentlichen Rechts	1 116 282,99	1 110 800,00	5 482,99

## Gesundheit (Gruppe 5)

MVAG	Mittelverwendungs- und aufbringungsgruppen (1. und 2. Ebene)	RA 2025	VA 2025	RA - VA
3232	Transferzahlungen an Beteiligungen			
3233	Transferzahlungen an Unternehmen (inkl. Finanzunternehmen)			
3234	Transferzahlungen an Haushalte und Organisationen ohne Erwerbscharakter			
3235	Transferzahlungen an das Ausland			
3236	Investitions- und Tilgungszuschüsse zwischen Unternehmungen und Betrieben der Gebietskörperschaft und der Gebietskörperschaft			
<b>324</b>	<b>Auszahlungen aus Finanzaufwand</b>	<b>0,00</b>	<b>0,00</b>	<b>0,00</b>
3241	Auszahlungen für Zinsen			
3242	Auszahlungen für Zinsen aus derivativen Finanzinstrumenten mit und ohne Grundgeschäft			
3243	Auszahlungen aus Gewinnentnahmen von marktbestimmten Betrieben			
3244	Sonstige Auszahlungen aus Finanzaufwendungen			
<b>32</b>	<b>Summe Auszahlungen operative Gebarung</b>	<b>1 225 715,75</b>	<b>1 229 400,00</b>	<b>-3 684,25</b>
<b>SA1</b>	<b>Saldo (1) Geldfluss aus der operativen Gebarung (31 – 32)</b>	<b>-1 109 733,57</b>	<b>-979 400,00</b>	<b>-130 333,57</b>
<b>331</b>	<b>Einzahlungen aus der Investitionstätigkeit</b>	<b>0,00</b>	<b>0,00</b>	<b>0,00</b>
3311	Einzahlungen aus der Veräußerung von immateriellem Vermögen			
3312	Einzahlungen aus der Veräußerung von Grundstücken und Grundstückeinrichtungen			
3313	Einzahlungen aus der Veräußerung von Gebäuden und Bauten			
3314	Einzahlungen aus der Veräußerung von technischen Anlagen, Fahrzeugen und Maschinen			
3315	Einzahlungen aus der Veräußerung von Amts-, Betriebs- und Geschäftsausstattung			
3316	Einzahlungen aus der Veräußerung von Kulturgütern			
3317	Einzahlungen aus der Veräußerung von Beteiligungen			
3318	Einzahlungen aus der Veräußerung von kofinanzierten Schutzbauten			
<b>332</b>	<b>Einzahlungen aus der Rückzahlung von Darlehen sowie gewährten Vorschüssen</b>	<b>0,00</b>	<b>0,00</b>	<b>0,00</b>
3321	Einzahlungen aus Darlehen an Träger des öffentlichen Rechts			
3322	Einzahlungen aus Darlehen an Beteiligungen			
3323	Einzahlungen aus Darlehen an Unternehmen und Haushalte			
3325	Einzahlungen aus Vorschüssen und Anzahlungen			
<b>333</b>	<b>Einzahlungen aus Kapitaltransfers</b>	<b>0,00</b>	<b>0,00</b>	<b>0,00</b>
3331	Kapitaltransferzahlungen von Trägern des öffentlichen Rechts			
3332	Kapitaltransferzahlungen von Beteiligungen			
3333	Kapitaltransferzahlungen von Unternehmen			
3334	Kapitaltransferzahlungen von Haushalten und Organisationen ohne Erwerbscharakter			
3335	Kapitaltransferzahlungen vom Ausland			

## Gesundheit (Gruppe 5)

MVAG	Mittelverwendungs- und aufbringungsgruppen (1. und 2. Ebene)	RA 2025	VA 2025	RA - VA
<b>33</b>	<b>Summe Einzahlungen investive Gebarung</b>	<b>0,00</b>	<b>0,00</b>	<b>0,00</b>
<b>341</b>	<b>Auszahlungen aus der Investitionstätigkeit</b>	<b>25 058,90</b>	<b>1 500,00</b>	<b>23 558,90</b>
3411	Auszahlungen für den Erwerb von immateriellem Vermögen		1 500,00	-1 500,00
3412	Auszahlungen für den Erwerb von Grundstücken und Grundstückseinrichtungen			
3413	Auszahlungen für den Erwerb von Gebäuden und Bauten			
3414	Auszahlungen für den Erwerb von technischen Anlagen, Fahrzeugen und Maschinen	25 058,90		25 058,90
3415	Auszahlungen für den Erwerb von Amts-, Betriebs- und Geschäftsausstattung			
3416	Auszahlungen für den Erwerb von Kulturgütern			
3417	Auszahlungen für den Erwerb von Beteiligungen			
3418	Auszahlungen für den Erwerb von kofinanzierten Schutzbauten			
<b>342</b>	<b>Auszahlungen aus der Gewährung von Darlehen sowie gewährten Vorschüssen</b>	<b>0,00</b>	<b>0,00</b>	<b>0,00</b>
3421	Auszahlungen von Darlehen an Träger des öffentlichen Rechts			
3422	Auszahlungen von Darlehen an Beteiligungen			
3423	Auszahlungen von Darlehen an Unternehmen und Haushalte			
3425	Auszahlungen von Vorschüssen und Anzahlungen			
<b>343</b>	<b>Auszahlungen aus Kapitaltransfers</b>	<b>0,00</b>	<b>0,00</b>	<b>0,00</b>
3431	Kapitaltransferzahlungen an Träger des öffentlichen Rechts			
3432	Kapitaltransferzahlungen an Beteiligungen			
3433	Kapitaltransferzahlungen an Unternehmen (Finanzunternehmen)			
3434	Kapitaltransferzahlungen an Haushalte und Organisationen ohne Erwerbscharakter			
3435	Kapitaltransferzahlungen an das Ausland			
<b>34</b>	<b>Summe Auszahlungen investive Gebarung</b>	<b>25 058,90</b>	<b>1 500,00</b>	<b>23 558,90</b>
<b>SA2</b>	<b>Saldo (2) Geldfluss aus der investiven Gebarung (33 – 34)</b>	<b>-25 058,90</b>	<b>-1 500,00</b>	<b>-23 558,90</b>
<b>SA3</b>	<b>Saldo (3) Nettofinanzierungssaldo (Saldo 1 + Saldo 2)</b>	<b>-1 134 792,47</b>	<b>-980 900,00</b>	<b>-153 892,47</b>
<b>351</b>	<b>Einzahlungen aus der Aufnahme von Finanzschulden</b>	<b>0,00</b>	<b>0,00</b>	<b>0,00</b>
3511	Einzahlungen aus empfangenen Darlehen von öffentlichen Körperschaften und Rechtsträgern			
3512	Einzahlungen aus empfangenen Darlehen von Beteiligungen			
3513	Einzahlungen aus empfangenen Darlehen von Unternehmen und privaten Haushalten			
3514	Einzahlungen aus Finanzschulden (Finanzunternehmen)			
3515	Einzahlungen aus Aufnahmen von Leasingverbindlichkeiten			
<b>353</b>	<b>Einzahlungen infolge eines Kapitaltausches bei derivativen Finanzinstrumenten mit Grundgeschäft</b>	<b>0,00</b>	<b>0,00</b>	<b>0,00</b>
3530	Einzahlungen infolge eines Kapitaltausches bei derivativen Finanzinstrumenten mit Grundgeschäft			

**Gesundheit (Gruppe 5)**

MVAG	Mittelverwendungs- und aufbringungsgruppen (1. und 2. Ebene)	RA 2025	VA 2025	RA - VA
<b>355</b>	<b>Einzahlungen aus dem Abgang von Finanzinstrumenten</b>	<b>0,00</b>	<b>0,00</b>	<b>0,00</b>
3550	Einzahlungen aus dem Abgang von Finanzinstrumenten			
<b>35</b>	<b>Summe Einzahlungen aus der Finanzierungstätigkeit</b>	<b>0,00</b>	<b>0,00</b>	<b>0,00</b>
<b>361</b>	<b>Auszahlungen aus der Tilgung von Finanzschulden</b>	<b>0,00</b>	<b>0,00</b>	<b>0,00</b>
3611	Auszahlungen aus empfangenen Darlehen von öffentlichen Körperschaften und Rechtsträgern			
3612	Auszahlungen aus empfangenen Darlehen von Beteiligungen			
3613	Auszahlungen aus empfangenen Darlehen von Unternehmen und privaten Haushalten			
3614	Auszahlungen aus Finanzschulden			
3615	Auszahlungen aus Rückzahlungen von Leasingverbindlichkeiten			
<b>363</b>	<b>Auszahlungen infolge eines Kapitaltausches bei derivativen Finanzinstrumenten mit Grundgeschäft</b>	<b>0,00</b>	<b>0,00</b>	<b>0,00</b>
3630	Auszahlungen infolge eines Kapitaltausches bei derivativen Finanzinstrumenten mit Grundgeschäft			
<b>365</b>	<b>Auszahlungen für den Erwerb von Finanzinstrumenten</b>	<b>0,00</b>	<b>0,00</b>	<b>0,00</b>
3650	Auszahlungen für den Erwerb von Finanzinstrumenten			
<b>36</b>	<b>Summe Auszahlungen aus der Finanzierungstätigkeit</b>	<b>0,00</b>	<b>0,00</b>	<b>0,00</b>
<b>SA4</b>	<b>Saldo (4) Geldfluss aus der Finanzierungstätigkeit (35 – 36)</b>	<b>0,00</b>	<b>0,00</b>	<b>0,00</b>
<b>SA5</b>	<b>Saldo (5) Geldfluss aus der voranschlagswirksamen Gebarung (Saldo 3 + Saldo 4)</b>	<b>-1 134 792,47</b>	<b>-980 900,00</b>	<b>-153 892,47</b>

## Straßen- und Wasserbau, Verkehr (Gruppe 6)

MVAG	Mittelverwendungs- und aufbringungsgruppen (1. und 2. Ebene)	RA 2025	VA 2025	RA - VA
<b>311</b>	<b>Einzahlungen aus operativer Verwaltungstätigkeit</b>	<b>10 764,22</b>	<b>5 000,00</b>	<b>5 764,22</b>
3111	Einzahlungen aus eigenen Abgaben			
3112	Einzahlungen aus Ertragsanteilen			
3113	Einzahlungen aus Gebühren			
3114	Einzahlungen aus Leistungen			
3115	Einzahlungen aus Besitz und wirtschaftlicher Tätigkeit			
3116	Einzahlungen aus Veräußerung von geringwertigen Wirtschaftsgütern (GWG) und sonstige Einzahlungen	10 764,22	5 000,00	5 764,22
<b>312</b>	<b>Einzahlungen aus Transfers</b>	<b>313 700,30</b>	<b>308 000,00</b>	<b>5 700,30</b>
3121	Transferzahlungen von Trägern des öffentlichen Rechts	300 000,00	300 500,00	-500,00
3122	Transferzahlungen von Beteiligten			
3123	Transferzahlungen von Unternehmen (inkl. Finanzunternehmen)			
3124	Transferzahlungen von Haushalten und Organisationen ohne Erwerbscharakter	13 700,30	7 500,00	6 200,30
3125	Transferzahlungen vom Ausland			
3126	Investitions- und Tilgungszuschüsse zwischen Unternehmungen und Betrieben der Gebietskörperschaft und der Gebietskörperschaft			
<b>313</b>	<b>Einzahlungen aus Finanzerträgen</b>	<b>0,00</b>	<b>0,00</b>	<b>0,00</b>
3131	Einzahlungen aus Zinserträgen			
3132	Einzahlungen aus Zinsen aus derivativen Finanzinstrumenten mit und ohne Grundgeschäft			
3133	Einzahlungen aus Gewinnentnahmen von marktbestimmten Betrieben			
3134	Sonstige Einzahlungen aus Finanzerträgen			
3135	Einzahlungen aus Dividenden/Gewinnausschüttungen			
<b>31</b>	<b>Summe Einzahlungen operative Gebarung</b>	<b>324 464,52</b>	<b>313 000,00</b>	<b>11 464,52</b>
<b>321</b>	<b>Auszahlungen aus Personalaufwand</b>	<b>0,00</b>	<b>0,00</b>	<b>0,00</b>
3211	Auszahlungen für Personalaufwand (Bezüge, Nebengebühren, und Mehrleistungsvergütungen)			
3212	Auszahlungen für gesetzliche und freiwillige Sozialaufwendungen			
3213	Auszahlungen aus sonstigem Personalaufwand			
<b>322</b>	<b>Auszahlungen aus Sachaufwand</b>	<b>99 187,24</b>	<b>38 000,00</b>	<b>61 187,24</b>
3221	Auszahlungen für Verbrauchs- und Verbrauchsgüter, Handelswaren	2 847,63	3 000,00	-152,37
3222	Auszahlungen für Verwaltungs- und Betriebsaufwand	634,99	1 000,00	-365,01
3223	Auszahlungen für Leasing- und Mietaufwand			
3224	Auszahlungen für Instandhaltung	21 824,55	20 000,00	1 824,55
3225	Sonstige Auszahlungen aus Sachaufwand	73 880,07	14 000,00	59 880,07
3226	Auszahlungen aus der Inanspruchnahme von Haftungen			
<b>323</b>	<b>Auszahlungen aus Transfers</b>	<b>132 111,15</b>	<b>129 900,00</b>	<b>2 211,15</b>
3231	Transferzahlungen an Träger des öffentlichen Rechts	132 111,15	129 900,00	2 211,15

## Straßen- und Wasserbau, Verkehr (Gruppe 6)

MVAG	Mittelverwendungs- und aufbringungsgruppen (1. und 2. Ebene)	RA 2025	VA 2025	RA - VA
3232	Transferzahlungen an Beteiligungen			
3233	Transferzahlungen an Unternehmen (inkl. Finanzunternehmen)			
3234	Transferzahlungen an Haushalte und Organisationen ohne Erwerbscharakter			
3235	Transferzahlungen an das Ausland			
3236	Investitions- und Tilgungszuschüsse zwischen Unternehmungen und Betrieben der Gebietskörperschaft und der Gebietskörperschaft			
<b>324</b>	<b>Auszahlungen aus Finanzaufwand</b>	<b>0,00</b>	<b>0,00</b>	<b>0,00</b>
3241	Auszahlungen für Zinsen			
3242	Auszahlungen für Zinsen aus derivativen Finanzinstrumenten mit und ohne Grundgeschäft			
3243	Auszahlungen aus Gewinnentnahmen von marktbestimmten Betrieben			
3244	Sonstige Auszahlungen aus Finanzaufwendungen			
<b>32</b>	<b>Summe Auszahlungen operative Gebarung</b>	<b>231 298,39</b>	<b>167 900,00</b>	<b>63 398,39</b>
<b>SA1</b>	<b>Saldo (1) Geldfluss aus der operativen Gebarung (31 – 32)</b>	<b>93 166,13</b>	<b>145 100,00</b>	<b>-51 933,87</b>
<b>331</b>	<b>Einzahlungen aus der Investitionstätigkeit</b>	<b>0,00</b>	<b>0,00</b>	<b>0,00</b>
3311	Einzahlungen aus der Veräußerung von immateriellem Vermögen			
3312	Einzahlungen aus der Veräußerung von Grundstücken und Grundstückeinrichtungen			
3313	Einzahlungen aus der Veräußerung von Gebäuden und Bauten			
3314	Einzahlungen aus der Veräußerung von technischen Anlagen, Fahrzeugen und Maschinen			
3315	Einzahlungen aus der Veräußerung von Amts-, Betriebs- und Geschäftsausstattung			
3316	Einzahlungen aus der Veräußerung von Kulturgütern			
3317	Einzahlungen aus der Veräußerung von Beteiligungen			
3318	Einzahlungen aus der Veräußerung von kofinanzierten Schutzbauten			
<b>332</b>	<b>Einzahlungen aus der Rückzahlung von Darlehen sowie gewährten Vorschüssen</b>	<b>0,00</b>	<b>0,00</b>	<b>0,00</b>
3321	Einzahlungen aus Darlehen an Träger des öffentlichen Rechts			
3322	Einzahlungen aus Darlehen an Beteiligungen			
3323	Einzahlungen aus Darlehen an Unternehmen und Haushalte			
3325	Einzahlungen aus Vorschüssen und Anzahlungen			
<b>333</b>	<b>Einzahlungen aus Kapitaltransfers</b>	<b>178 631,63</b>	<b>290 000,00</b>	<b>-111 368,37</b>
3331	Kapitaltransferzahlungen von Trägern des öffentlichen Rechts	15 000,00	130 000,00	-115 000,00
3332	Kapitaltransferzahlungen von Beteiligungen			
3333	Kapitaltransferzahlungen von Unternehmen			
3334	Kapitaltransferzahlungen von Haushalten und Organisationen ohne Erwerbscharakter	163 631,63	160 000,00	3 631,63
3335	Kapitaltransferzahlungen vom Ausland			

## Straßen- und Wasserbau, Verkehr (Gruppe 6)

MVAG	Mittelverwendungs- und aufbringungsgruppen (1. und 2. Ebene)	RA 2025	VA 2025	RA - VA
<b>33</b>	<b>Summe Einzahlungen investive Gebarung</b>	<b>178 631,63</b>	<b>290 000,00</b>	<b>-111 368,37</b>
<b>341</b>	<b>Auszahlungen aus der Investitionstätigkeit</b>	<b>1 030 347,60</b>	<b>798 100,00</b>	<b>232 247,60</b>
3411	Auszahlungen für den Erwerb von immateriellem Vermögen			
3412	Auszahlungen für den Erwerb von Grundstücken und Grundstückseinrichtungen	1 030 347,60	798 100,00	232 247,60
3413	Auszahlungen für den Erwerb von Gebäuden und Bauten			
3414	Auszahlungen für den Erwerb von technischen Anlagen, Fahrzeugen und Maschinen			
3415	Auszahlungen für den Erwerb von Amts-, Betriebs- und Geschäftsausstattung			
3416	Auszahlungen für den Erwerb von Kulturgütern			
3417	Auszahlungen für den Erwerb von Beteiligungen			
3418	Auszahlungen für den Erwerb von kofinanzierten Schutzbauten			
<b>342</b>	<b>Auszahlungen aus der Gewährung von Darlehen sowie gewährten Vorschüssen</b>	<b>0,00</b>	<b>0,00</b>	<b>0,00</b>
3421	Auszahlungen von Darlehen an Träger des öffentlichen Rechts			
3422	Auszahlungen von Darlehen an Beteiligungen			
3423	Auszahlungen von Darlehen an Unternehmen und Haushalte			
3425	Auszahlungen von Vorschüssen und Anzahlungen			
<b>343</b>	<b>Auszahlungen aus Kapitaltransfers</b>	<b>0,00</b>	<b>0,00</b>	<b>0,00</b>
3431	Kapitaltransferzahlungen an Träger des öffentlichen Rechts			
3432	Kapitaltransferzahlungen an Beteiligungen			
3433	Kapitaltransferzahlungen an Unternehmen (Finanzunternehmen)			
3434	Kapitaltransferzahlungen an Haushalte und Organisationen ohne Erwerbscharakter			
3435	Kapitaltransferzahlungen an das Ausland			
<b>34</b>	<b>Summe Auszahlungen investive Gebarung</b>	<b>1 030 347,60</b>	<b>798 100,00</b>	<b>232 247,60</b>
<b>SA2</b>	<b>Saldo (2) Geldfluss aus der investiven Gebarung (33 – 34)</b>	<b>-851 715,97</b>	<b>-508 100,00</b>	<b>-343 615,97</b>
<b>SA3</b>	<b>Saldo (3) Nettofinanzierungssaldo (Saldo 1 + Saldo 2)</b>	<b>-758 549,84</b>	<b>-363 000,00</b>	<b>-395 549,84</b>
<b>351</b>	<b>Einzahlungen aus der Aufnahme von Finanzschulden</b>	<b>0,00</b>	<b>0,00</b>	<b>0,00</b>
3511	Einzahlungen aus empfangenen Darlehen von öffentlichen Körperschaften und Rechtsträgern			
3512	Einzahlungen aus empfangenen Darlehen von Beteiligungen			
3513	Einzahlungen aus empfangenen Darlehen von Unternehmen und privaten Haushalten			
3514	Einzahlungen aus Finanzschulden (Finanzunternehmen)			
3515	Einzahlungen aus Aufnahmen von Leasingverbindlichkeiten			
<b>353</b>	<b>Einzahlungen infolge eines Kapitaltausches bei derivativen Finanzinstrumenten mit Grundgeschäft</b>	<b>0,00</b>	<b>0,00</b>	<b>0,00</b>
3530	Einzahlungen infolge eines Kapitaltausches bei derivativen Finanzinstrumenten mit Grundgeschäft			

**Straßen- und Wasserbau, Verkehr (Gruppe 6)**

MVAG	Mittelverwendungs- und aufbringungsgruppen (1. und 2. Ebene)	RA 2025	VA 2025	RA - VA
<b>355</b>	<b>Einzahlungen aus dem Abgang von Finanzinstrumenten</b>	<b>0,00</b>	<b>0,00</b>	<b>0,00</b>
3550	Einzahlungen aus dem Abgang von Finanzinstrumenten			
<b>35</b>	<b>Summe Einzahlungen aus der Finanzierungstätigkeit</b>	<b>0,00</b>	<b>0,00</b>	<b>0,00</b>
<b>361</b>	<b>Auszahlungen aus der Tilgung von Finanzschulden</b>	<b>0,00</b>	<b>0,00</b>	<b>0,00</b>
3611	Auszahlungen aus empfangenen Darlehen von öffentlichen Körperschaften und Rechtsträgern			
3612	Auszahlungen aus empfangenen Darlehen von Beteiligungen			
3613	Auszahlungen aus empfangenen Darlehen von Unternehmen und privaten Haushalten			
3614	Auszahlungen aus Finanzschulden			
3615	Auszahlungen aus Rückzahlungen von Leasingverbindlichkeiten			
<b>363</b>	<b>Auszahlungen infolge eines Kapitaltausches bei derivativen Finanzinstrumenten mit Grundgeschäft</b>	<b>0,00</b>	<b>0,00</b>	<b>0,00</b>
3630	Auszahlungen infolge eines Kapitaltausches bei derivativen Finanzinstrumenten mit Grundgeschäft			
<b>365</b>	<b>Auszahlungen für den Erwerb von Finanzinstrumenten</b>	<b>0,00</b>	<b>0,00</b>	<b>0,00</b>
3650	Auszahlungen für den Erwerb von Finanzinstrumenten			
<b>36</b>	<b>Summe Auszahlungen aus der Finanzierungstätigkeit</b>	<b>0,00</b>	<b>0,00</b>	<b>0,00</b>
<b>SA4</b>	<b>Saldo (4) Geldfluss aus der Finanzierungstätigkeit (35 – 36)</b>	<b>0,00</b>	<b>0,00</b>	<b>0,00</b>
<b>SA5</b>	<b>Saldo (5) Geldfluss aus der voranschlagswirksamen Gebarung (Saldo 3 + Saldo 4)</b>	<b>-758 549,84</b>	<b>-363 000,00</b>	<b>-395 549,84</b>

## Wirtschaftsförderung (Gruppe 7)

MVAG	Mittelverwendungs- und aufbringungsgruppen (1. und 2. Ebene)	RA 2025	VA 2025	RA - VA
<b>311</b>	<b>Einzahlungen aus operativer Verwaltungstätigkeit</b>	<b>0,00</b>	<b>0,00</b>	<b>0,00</b>
3111	Einzahlungen aus eigenen Abgaben			
3112	Einzahlungen aus Ertragsanteilen			
3113	Einzahlungen aus Gebühren			
3114	Einzahlungen aus Leistungen			
3115	Einzahlungen aus Besitz und wirtschaftlicher Tätigkeit			
3116	Einzahlungen aus Veräußerung von geringwertigen Wirtschaftsgütern (GWG) und sonstige Einzahlungen			
<b>312</b>	<b>Einzahlungen aus Transfers</b>	<b>35 775,00</b>	<b>6 500,00</b>	<b>29 275,00</b>
3121	Transferzahlungen von Trägern des öffentlichen Rechts	35 775,00	6 500,00	29 275,00
3122	Transferzahlungen von Beteiligten			
3123	Transferzahlungen von Unternehmen (inkl. Finanzunternehmen)			
3124	Transferzahlungen von Haushalten und Organisationen ohne Erwerbscharakter			
3125	Transferzahlungen vom Ausland			
3126	Investitions- und Tilgungszuschüsse zwischen Unternehmungen und Betrieben der Gebietskörperschaft und der Gebietskörperschaft			
<b>313</b>	<b>Einzahlungen aus Finanzerträgen</b>	<b>0,00</b>	<b>0,00</b>	<b>0,00</b>
3131	Einzahlungen aus Zinserträgen			
3132	Einzahlungen aus Zinsen aus derivativen Finanzinstrumenten mit und ohne Grundgeschäft			
3133	Einzahlungen aus Gewinnentnahmen von marktbestimmten Betrieben			
3134	Sonstige Einzahlungen aus Finanzerträgen			
3135	Einzahlungen aus Dividenden/Gewinnausschüttungen			
<b>31</b>	<b>Summe Einzahlungen operative Gebarung</b>	<b>35 775,00</b>	<b>6 500,00</b>	<b>29 275,00</b>
<b>321</b>	<b>Auszahlungen aus Personalaufwand</b>	<b>0,00</b>	<b>0,00</b>	<b>0,00</b>
3211	Auszahlungen für Personalaufwand (Bezüge, Nebengebühren, und Mehrleistungsvergütungen)			
3212	Auszahlungen für gesetzliche und freiwillige Sozialaufwendungen			
3213	Auszahlungen aus sonstigem Personalaufwand			
<b>322</b>	<b>Auszahlungen aus Sachaufwand</b>	<b>21 448,66</b>	<b>29 200,00</b>	<b>-7 751,34</b>
3221	Auszahlungen für Gebrauchs- und Verbrauchsgüter, Handelswaren			
3222	Auszahlungen für Verwaltungs- und Betriebsaufwand			
3223	Auszahlungen für Leasing- und Mietaufwand			
3224	Auszahlungen für Instandhaltung			
3225	Sonstige Auszahlungen aus Sachaufwand	21 448,66	29 200,00	-7 751,34
3226	Auszahlungen aus der Inanspruchnahme von Haftungen			
<b>323</b>	<b>Auszahlungen aus Transfers</b>	<b>6 720,00</b>	<b>17 000,00</b>	<b>-10 280,00</b>
3231	Transferzahlungen an Träger des öffentlichen Rechts			

## Wirtschaftsförderung (Gruppe 7)

MVAG	Mittelverwendungs- und aufbringungsgruppen (1. und 2. Ebene)	RA 2025	VA 2025	RA - VA
3232	Transferzahlungen an Beteiligungen			
3233	Transferzahlungen an Unternehmen (inkl. Finanzunternehmen)			
3234	Transferzahlungen an Haushalte und Organisationen ohne Erwerbscharakter	6 720,00	17 000,00	-10 280,00
3235	Transferzahlungen an das Ausland			
3236	Investitions- und Tilgungszuschüsse zwischen Unternehmungen und Betrieben der Gebietskörperschaft und der Gebietskörperschaft			
<b>324</b>	<b>Auszahlungen aus Finanzaufwand</b>	<b>0,00</b>	<b>0,00</b>	<b>0,00</b>
3241	Auszahlungen für Zinsen			
3242	Auszahlungen für Zinsen aus derivativen Finanzinstrumenten mit und ohne Grundgeschäft			
3243	Auszahlungen aus Gewinnentnahmen von marktbestimmten Betrieben			
3244	Sonstige Auszahlungen aus Finanzaufwendungen			
<b>32</b>	<b>Summe Auszahlungen operative Gebarung</b>	<b>28 168,66</b>	<b>46 200,00</b>	<b>-18 031,34</b>
<b>SA1</b>	<b>Saldo (1) Geldfluss aus der operativen Gebarung (31 – 32)</b>	<b>7 606,34</b>	<b>-39 700,00</b>	<b>47 306,34</b>
<b>331</b>	<b>Einzahlungen aus der Investitionstätigkeit</b>	<b>0,00</b>	<b>0,00</b>	<b>0,00</b>
3311	Einzahlungen aus der Veräußerung von immateriellem Vermögen			
3312	Einzahlungen aus der Veräußerung von Grundstücken und Grundstückeinrichtungen			
3313	Einzahlungen aus der Veräußerung von Gebäuden und Bauten			
3314	Einzahlungen aus der Veräußerung von technischen Anlagen, Fahrzeugen und Maschinen			
3315	Einzahlungen aus der Veräußerung von Amts-, Betriebs- und Geschäftsausstattung			
3316	Einzahlungen aus der Veräußerung von Kulturgütern			
3317	Einzahlungen aus der Veräußerung von Beteiligungen			
3318	Einzahlungen aus der Veräußerung von kofinanzierten Schutzbauten			
<b>332</b>	<b>Einzahlungen aus der Rückzahlung von Darlehen sowie gewährten Vorschüssen</b>	<b>0,00</b>	<b>0,00</b>	<b>0,00</b>
3321	Einzahlungen aus Darlehen an Träger des öffentlichen Rechts			
3322	Einzahlungen aus Darlehen an Beteiligungen			
3323	Einzahlungen aus Darlehen an Unternehmen und Haushalte			
3325	Einzahlungen aus Vorschüssen und Anzahlungen			
<b>333</b>	<b>Einzahlungen aus Kapitaltransfers</b>	<b>44 909,32</b>	<b>136 500,00</b>	<b>-91 590,68</b>
3331	Kapitaltransferzahlungen von Trägern des öffentlichen Rechts	44 909,32	136 500,00	-91 590,68
3332	Kapitaltransferzahlungen von Beteiligungen			
3333	Kapitaltransferzahlungen von Unternehmen			
3334	Kapitaltransferzahlungen von Haushalten und Organisationen ohne Erwerbscharakter			
3335	Kapitaltransferzahlungen vom Ausland			

## Wirtschaftsförderung (Gruppe 7)

MVAG	Mittelverwendungs- und aufbringungsgruppen (1. und 2. Ebene)	RA 2025	VA 2025	RA - VA
<b>33</b>	<b>Summe Einzahlungen investive Gebarung</b>	<b>44 909,32</b>	<b>136 500,00</b>	<b>-91 590,68</b>
<b>341</b>	<b>Auszahlungen aus der Investitionstätigkeit</b>	<b>161 167,21</b>	<b>289 000,00</b>	<b>-127 832,79</b>
3411	Auszahlungen für den Erwerb von immateriellem Vermögen			
3412	Auszahlungen für den Erwerb von Grundstücken und Grundstückseinrichtungen	161 167,21	289 000,00	-127 832,79
3413	Auszahlungen für den Erwerb von Gebäuden und Bauten			
3414	Auszahlungen für den Erwerb von technischen Anlagen, Fahrzeugen und Maschinen			
3415	Auszahlungen für den Erwerb von Amts-, Betriebs- und Geschäftsausstattung			
3416	Auszahlungen für den Erwerb von Kulturgütern			
3417	Auszahlungen für den Erwerb von Beteiligungen			
3418	Auszahlungen für den Erwerb von kofinanzierten Schutzbauten			
<b>342</b>	<b>Auszahlungen aus der Gewährung von Darlehen sowie gewährten Vorschüssen</b>	<b>0,00</b>	<b>0,00</b>	<b>0,00</b>
3421	Auszahlungen von Darlehen an Träger des öffentlichen Rechts			
3422	Auszahlungen von Darlehen an Beteiligungen			
3423	Auszahlungen von Darlehen an Unternehmen und Haushalte			
3425	Auszahlungen von Vorschüssen und Anzahlungen			
<b>343</b>	<b>Auszahlungen aus Kapitaltransfers</b>	<b>0,00</b>	<b>0,00</b>	<b>0,00</b>
3431	Kapitaltransferzahlungen an Träger des öffentlichen Rechts			
3432	Kapitaltransferzahlungen an Beteiligungen			
3433	Kapitaltransferzahlungen an Unternehmen (Finanzunternehmen)			
3434	Kapitaltransferzahlungen an Haushalte und Organisationen ohne Erwerbscharakter			
3435	Kapitaltransferzahlungen an das Ausland			
<b>34</b>	<b>Summe Auszahlungen investive Gebarung</b>	<b>161 167,21</b>	<b>289 000,00</b>	<b>-127 832,79</b>
<b>SA2</b>	<b>Saldo (2) Geldfluss aus der investiven Gebarung (33 – 34)</b>	<b>-116 257,89</b>	<b>-152 500,00</b>	<b>36 242,11</b>
<b>SA3</b>	<b>Saldo (3) Nettofinanzierungssaldo (Saldo 1 + Saldo 2)</b>	<b>-108 651,55</b>	<b>-192 200,00</b>	<b>83 548,45</b>
<b>351</b>	<b>Einzahlungen aus der Aufnahme von Finanzschulden</b>	<b>0,00</b>	<b>0,00</b>	<b>0,00</b>
3511	Einzahlungen aus empfangenen Darlehen von öffentlichen Körperschaften und Rechtsträgern			
3512	Einzahlungen aus empfangenen Darlehen von Beteiligungen			
3513	Einzahlungen aus empfangenen Darlehen von Unternehmen und privaten Haushalten			
3514	Einzahlungen aus Finanzschulden (Finanzunternehmen)			
3515	Einzahlungen aus Aufnahmen von Leasingverbindlichkeiten			
<b>353</b>	<b>Einzahlungen infolge eines Kapitaltausches bei derivativen Finanzinstrumenten mit Grundgeschäft</b>	<b>0,00</b>	<b>0,00</b>	<b>0,00</b>
3530	Einzahlungen infolge eines Kapitaltausches bei derivativen Finanzinstrumenten mit Grundgeschäft			

## Wirtschaftsförderung (Gruppe 7)

MVAG	Mittelverwendungs- und aufbringungsgruppen (1. und 2. Ebene)	RA 2025	VA 2025	RA - VA
<b>355</b>	<b>Einzahlungen aus dem Abgang von Finanzinstrumenten</b>	<b>0,00</b>	<b>0,00</b>	<b>0,00</b>
3550	Einzahlungen aus dem Abgang von Finanzinstrumenten			
<b>35</b>	<b>Summe Einzahlungen aus der Finanzierungstätigkeit</b>	<b>0,00</b>	<b>0,00</b>	<b>0,00</b>
<b>361</b>	<b>Auszahlungen aus der Tilgung von Finanzschulden</b>	<b>0,00</b>	<b>0,00</b>	<b>0,00</b>
3611	Auszahlungen aus empfangenen Darlehen von öffentlichen Körperschaften und Rechtsträgern			
3612	Auszahlungen aus empfangenen Darlehen von Beteiligungen			
3613	Auszahlungen aus empfangenen Darlehen von Unternehmen und privaten Haushalten			
3614	Auszahlungen aus Finanzschulden			
3615	Auszahlungen aus Rückzahlungen von Leasingverbindlichkeiten			
<b>363</b>	<b>Auszahlungen infolge eines Kapitaltausches bei derivativen Finanzinstrumenten mit Grundgeschäft</b>	<b>0,00</b>	<b>0,00</b>	<b>0,00</b>
3630	Auszahlungen infolge eines Kapitaltausches bei derivativen Finanzinstrumenten mit Grundgeschäft			
<b>365</b>	<b>Auszahlungen für den Erwerb von Finanzinstrumenten</b>	<b>0,00</b>	<b>0,00</b>	<b>0,00</b>
3650	Auszahlungen für den Erwerb von Finanzinstrumenten			
<b>36</b>	<b>Summe Auszahlungen aus der Finanzierungstätigkeit</b>	<b>0,00</b>	<b>0,00</b>	<b>0,00</b>
<b>SA4</b>	<b>Saldo (4) Geldfluss aus der Finanzierungstätigkeit (35 – 36)</b>	<b>0,00</b>	<b>0,00</b>	<b>0,00</b>
<b>SA5</b>	<b>Saldo (5) Geldfluss aus der voranschlagswirksamen Gebarung (Saldo 3 + Saldo 4)</b>	<b>-108 651,55</b>	<b>-192 200,00</b>	<b>83 548,45</b>

## Dienstleistungen (Gruppe 8)

MVAG	Mittelverwendungs- und aufbringungsgruppen (1. und 2. Ebene)	RA 2025	VA 2025	RA - VA
<b>311</b>	<b>Einzahlungen aus operativer Verwaltungstätigkeit</b>	<b>2 257 908,19</b>	<b>1 831 200,00</b>	<b>426 708,19</b>
3111	Einzahlungen aus eigenen Abgaben			
3112	Einzahlungen aus Ertragsanteilen			
3113	Einzahlungen aus Gebühren	1 687 690,06	1 623 500,00	64 190,06
3114	Einzahlungen aus Leistungen	227 138,28	64 000,00	163 138,28
3115	Einzahlungen aus Besitz und wirtschaftlicher Tätigkeit	153 812,89	140 000,00	13 812,89
3116	Einzahlungen aus Veräußerung von geringwertigen Wirtschaftsgütern (GWG) und sonstige Einzahlungen	189 266,96	3 700,00	185 566,96
<b>312</b>	<b>Einzahlungen aus Transfers</b>	<b>44 818,56</b>	<b>44 400,00</b>	<b>418,56</b>
3121	Transferzahlungen von Trägern des öffentlichen Rechts	44 818,56	44 400,00	418,56
3122	Transferzahlungen von Beteiligten			
3123	Transferzahlungen von Unternehmen (inkl. Finanzunternehmen)			
3124	Transferzahlungen von Haushalten und Organisationen ohne Erwerbscharakter			
3125	Transferzahlungen vom Ausland			
3126	Investitions- und Tilgungszuschüsse zwischen Unternehmungen und Betrieben der Gebietskörperschaft und der Gebietskörperschaft			
<b>313</b>	<b>Einzahlungen aus Finanzerträgen</b>	<b>0,00</b>	<b>0,00</b>	<b>0,00</b>
3131	Einzahlungen aus Zinserträgen			
3132	Einzahlungen aus Zinsen aus derivativen Finanzinstrumenten mit und ohne Grundgeschäft			
3133	Einzahlungen aus Gewinnentnahmen von marktbestimmten Betrieben			
3134	Sonstige Einzahlungen aus Finanzerträgen			
3135	Einzahlungen aus Dividenden/Gewinnausschüttungen			
<b>31</b>	<b>Summe Einzahlungen operative Gebarung</b>	<b>2 302 726,75</b>	<b>1 875 600,00</b>	<b>427 126,75</b>
<b>321</b>	<b>Auszahlungen aus Personalaufwand</b>	<b>296 965,51</b>	<b>278 700,00</b>	<b>18 265,51</b>
3211	Auszahlungen für Personalaufwand (Bezüge, Nebengebühren, und Mehrleistungsvergütungen)	239 919,98	222 200,00	17 719,98
3212	Auszahlungen für gesetzliche und freiwillige Sozialaufwendungen	57 045,53	56 500,00	545,53
3213	Auszahlungen aus sonstigem Personalaufwand			
<b>322</b>	<b>Auszahlungen aus Sachaufwand</b>	<b>1 091 142,06</b>	<b>830 700,00</b>	<b>260 442,06</b>
3221	Auszahlungen für Gebrauchs- und Verbrauchsgüter, Handelswaren	28 019,21	23 800,00	4 219,21
3222	Auszahlungen für Verwaltungs- und Betriebsaufwand	82 653,21	83 000,00	-346,79
3223	Auszahlungen für Leasing- und Mietaufwand			
3224	Auszahlungen für Instandhaltung	285 458,34	158 600,00	126 858,34
3225	Sonstige Auszahlungen aus Sachaufwand	695 011,30	565 300,00	129 711,30
3226	Auszahlungen aus der Inanspruchnahme von Haftungen			
<b>323</b>	<b>Auszahlungen aus Transfers</b>	<b>747 940,71</b>	<b>767 400,00</b>	<b>-19 459,29</b>
3231	Transferzahlungen an Träger des öffentlichen Rechts			

## Dienstleistungen (Gruppe 8)

MVAG	Mittelverwendungs- und aufbringungsgruppen (1. und 2. Ebene)	RA 2025	VA 2025	RA - VA
3232	Transferzahlungen an Beteiligungen			
3233	Transferzahlungen an Unternehmen (inkl. Finanzunternehmen)	742 960,71	762 400,00	-19 439,29
3234	Transferzahlungen an Haushalte und Organisationen ohne Erwerbscharakter	4 980,00	5 000,00	-20,00
3235	Transferzahlungen an das Ausland			
3236	Investitions- und Tilgungszuschüsse zwischen Unternehmungen und Betrieben der Gebietskörperschaft und der Gebietskörperschaft			
<b>324</b>	<b>Auszahlungen aus Finanzaufwand</b>	<b>2 853,15</b>	<b>3 200,00</b>	<b>-346,85</b>
3241	Auszahlungen für Zinsen	2 853,15	3 200,00	-346,85
3242	Auszahlungen für Zinsen aus derivativen Finanzinstrumenten mit und ohne Grundgeschäft			
3243	Auszahlungen aus Gewinnentnahmen von marktbestimmten Betrieben			
3244	Sonstige Auszahlungen aus Finanzaufwendungen			
<b>32</b>	<b>Summe Auszahlungen operative Gebarung</b>	<b>2 138 901,43</b>	<b>1 880 000,00</b>	<b>258 901,43</b>
<b>SA1</b>	<b>Saldo (1) Geldfluss aus der operativen Gebarung (31 – 32)</b>	<b>163 825,32</b>	<b>-4 400,00</b>	<b>168 225,32</b>
<b>331</b>	<b>Einzahlungen aus der Investitionstätigkeit</b>	<b>293 858,02</b>	<b>300 000,00</b>	<b>-6 141,98</b>
3311	Einzahlungen aus der Veräußerung von immateriellem Vermögen			
3312	Einzahlungen aus der Veräußerung von Grundstücken und Grundstückeinrichtungen	293 858,02	300 000,00	-6 141,98
3313	Einzahlungen aus der Veräußerung von Gebäuden und Bauten			
3314	Einzahlungen aus der Veräußerung von technischen Anlagen, Fahrzeugen und Maschinen			
3315	Einzahlungen aus der Veräußerung von Amts-, Betriebs- und Geschäftsausstattung			
3316	Einzahlungen aus der Veräußerung von Kulturgütern			
3317	Einzahlungen aus der Veräußerung von Beteiligungen			
3318	Einzahlungen aus der Veräußerung von kofinanzierten Schutzbauten			
<b>332</b>	<b>Einzahlungen aus der Rückzahlung von Darlehen sowie gewährten Vorschüssen</b>	<b>0,00</b>	<b>0,00</b>	<b>0,00</b>
3321	Einzahlungen aus Darlehen an Träger des öffentlichen Rechts			
3322	Einzahlungen aus Darlehen an Beteiligungen			
3323	Einzahlungen aus Darlehen an Unternehmen und Haushalte			
3325	Einzahlungen aus Vorschüssen und Anzahlungen			
<b>333</b>	<b>Einzahlungen aus Kapitaltransfers</b>	<b>188 071,91</b>	<b>160 000,00</b>	<b>28 071,91</b>
3331	Kapitaltransferzahlungen von Trägern des öffentlichen Rechts	151 845,03	100 000,00	51 845,03
3332	Kapitaltransferzahlungen von Beteiligungen			
3333	Kapitaltransferzahlungen von Unternehmen			
3334	Kapitaltransferzahlungen von Haushalten und Organisationen ohne Erwerbscharakter	36 226,88	60 000,00	-23 773,12
3335	Kapitaltransferzahlungen vom Ausland			

## Dienstleistungen (Gruppe 8)

MVAG	Mittelverwendungs- und aufbringungsgruppen (1. und 2. Ebene)	RA 2025	VA 2025	RA - VA
<b>33</b>	<b>Summe Einzahlungen investive Gebarung</b>	<b>481 929,93</b>	<b>460 000,00</b>	<b>21 929,93</b>
<b>341</b>	<b>Auszahlungen aus der Investitionstätigkeit</b>	<b>948 608,09</b>	<b>711 000,00</b>	<b>237 608,09</b>
3411	Auszahlungen für den Erwerb von immateriellem Vermögen	5 940,44	4 000,00	1 940,44
3412	Auszahlungen für den Erwerb von Grundstücken und Grundstückseinrichtungen	936 950,85	690 000,00	246 950,85
3413	Auszahlungen für den Erwerb von Gebäuden und Bauten			
3414	Auszahlungen für den Erwerb von technischen Anlagen, Fahrzeugen und Maschinen	5 716,80	12 000,00	-6 283,20
3415	Auszahlungen für den Erwerb von Amts-, Betriebs- und Geschäftsausstattung		5 000,00	-5 000,00
3416	Auszahlungen für den Erwerb von Kulturgütern			
3417	Auszahlungen für den Erwerb von Beteiligungen			
3418	Auszahlungen für den Erwerb von kofinanzierten Schutzbauten			
<b>342</b>	<b>Auszahlungen aus der Gewährung von Darlehen sowie gewährten Vorschüssen</b>	<b>0,00</b>	<b>0,00</b>	<b>0,00</b>
3421	Auszahlungen von Darlehen an Träger des öffentlichen Rechts			
3422	Auszahlungen von Darlehen an Beteiligungen			
3423	Auszahlungen von Darlehen an Unternehmen und Haushalte			
3425	Auszahlungen von Vorschüssen und Anzahlungen			
<b>343</b>	<b>Auszahlungen aus Kapitaltransfers</b>	<b>0,00</b>	<b>0,00</b>	<b>0,00</b>
3431	Kapitaltransferzahlungen an Träger des öffentlichen Rechts			
3432	Kapitaltransferzahlungen an Beteiligungen			
3433	Kapitaltransferzahlungen an Unternehmen (Finanzunternehmen)			
3434	Kapitaltransferzahlungen an Haushalte und Organisationen ohne Erwerbscharakter			
3435	Kapitaltransferzahlungen an das Ausland			
<b>34</b>	<b>Summe Auszahlungen investive Gebarung</b>	<b>948 608,09</b>	<b>711 000,00</b>	<b>237 608,09</b>
<b>SA2</b>	<b>Saldo (2) Geldfluss aus der investiven Gebarung (33 – 34)</b>	<b>-466 678,16</b>	<b>-251 000,00</b>	<b>-215 678,16</b>
<b>SA3</b>	<b>Saldo (3) Nettofinanzierungssaldo (Saldo 1 + Saldo 2)</b>	<b>-302 852,84</b>	<b>-255 400,00</b>	<b>-47 452,84</b>
<b>351</b>	<b>Einzahlungen aus der Aufnahme von Finanzschulden</b>	<b>0,00</b>	<b>200,00</b>	<b>-200,00</b>
3511	Einzahlungen aus empfangenen Darlehen von öffentlichen Körperschaften und Rechtsträgern		200,00	-200,00
3512	Einzahlungen aus empfangenen Darlehen von Beteiligungen			
3513	Einzahlungen aus empfangenen Darlehen von Unternehmen und privaten Haushalten			
3514	Einzahlungen aus Finanzschulden (Finanzunternehmen)			
3515	Einzahlungen aus Aufnahmen von Leasingverbindlichkeiten			
<b>353</b>	<b>Einzahlungen infolge eines Kapitaltausches bei derivativen Finanzinstrumenten mit Grundgeschäft</b>	<b>0,00</b>	<b>0,00</b>	<b>0,00</b>
3530	Einzahlungen infolge eines Kapitaltausches bei derivativen Finanzinstrumenten mit Grundgeschäft			

## Dienstleistungen (Gruppe 8)

MVAG	Mittelverwendungs- und aufbringungsgruppen (1. und 2. Ebene)	RA 2025	VA 2025	RA - VA
<b>355</b>	<b>Einzahlungen aus dem Abgang von Finanzinstrumenten</b>	<b>0,00</b>	<b>0,00</b>	<b>0,00</b>
3550	Einzahlungen aus dem Abgang von Finanzinstrumenten			
<b>35</b>	<b>Summe Einzahlungen aus der Finanzierungstätigkeit</b>	<b>0,00</b>	<b>200,00</b>	<b>-200,00</b>
<b>361</b>	<b>Auszahlungen aus der Tilgung von Finanzschulden</b>	<b>76 327,38</b>	<b>77 200,00</b>	<b>-872,62</b>
3611	Auszahlungen aus empfangenen Darlehen von öffentlichen Körperschaften und Rechtsträgern	10 490,63	10 500,00	-9,37
3612	Auszahlungen aus empfangenen Darlehen von Beteiligungen			
3613	Auszahlungen aus empfangenen Darlehen von Unternehmen und privaten Haushalten			
3614	Auszahlungen aus Finanzschulden	65 836,75	66 700,00	-863,25
3615	Auszahlungen aus Rückzahlungen von Leasingverbindlichkeiten			
<b>363</b>	<b>Auszahlungen infolge eines Kapitaltausches bei derivativen Finanzinstrumenten mit Grundgeschäft</b>	<b>0,00</b>	<b>0,00</b>	<b>0,00</b>
3630	Auszahlungen infolge eines Kapitaltausches bei derivativen Finanzinstrumenten mit Grundgeschäft			
<b>365</b>	<b>Auszahlungen für den Erwerb von Finanzinstrumenten</b>	<b>0,00</b>	<b>0,00</b>	<b>0,00</b>
3650	Auszahlungen für den Erwerb von Finanzinstrumenten			
<b>36</b>	<b>Summe Auszahlungen aus der Finanzierungstätigkeit</b>	<b>76 327,38</b>	<b>77 200,00</b>	<b>-872,62</b>
<b>SA4</b>	<b>Saldo (4) Geldfluss aus der Finanzierungstätigkeit (35 – 36)</b>	<b>-76 327,38</b>	<b>-77 000,00</b>	<b>672,62</b>
<b>SA5</b>	<b>Saldo (5) Geldfluss aus der voranschlagswirksamen Gebarung (Saldo 3 + Saldo 4)</b>	<b>-379 180,22</b>	<b>-332 400,00</b>	<b>-46 780,22</b>

## Finanzwirtschaft (Gruppe 9)

MVAG	Mittelverwendungs- und aufbringungsgruppen (1. und 2. Ebene)	RA 2025	VA 2025	RA - VA
<b>311</b>	<b>Einzahlungen aus operativer Verwaltungstätigkeit</b>	<b>5 368 321,52</b>	<b>5 167 700,00</b>	<b>200 621,52</b>
3111	Einzahlungen aus eigenen Abgaben	2 011 916,15	1 836 500,00	175 416,15
3112	Einzahlungen aus Ertragsanteilen	3 353 964,10	3 320 000,00	33 964,10
3113	Einzahlungen aus Gebühren			
3114	Einzahlungen aus Leistungen	988,94	1 000,00	-11,06
3115	Einzahlungen aus Besitz und wirtschaftlicher Tätigkeit			
3116	Einzahlungen aus Veräußerung von geringwertigen Wirtschaftsgütern (GWG) und sonstige Einzahlungen	1 452,33	10 200,00	-8 747,67
<b>312</b>	<b>Einzahlungen aus Transfers</b>	<b>171 407,46</b>	<b>167 400,00</b>	<b>4 007,46</b>
3121	Transferzahlungen von Trägern des öffentlichen Rechts	170 577,46	164 400,00	6 177,46
3122	Transferzahlungen von Beteiligten			
3123	Transferzahlungen von Unternehmen (inkl. Finanzunternehmen)			
3124	Transferzahlungen von Haushalten und Organisationen ohne Erwerbscharakter	830,00	3 000,00	-2 170,00
3125	Transferzahlungen vom Ausland			
3126	Investitions- und Tilgungszuschüsse zwischen Unternehmungen und Betrieben der Gebietskörperschaft und der Gebietskörperschaft			
<b>313</b>	<b>Einzahlungen aus Finanzerträgen</b>	<b>3 347,10</b>	<b>1 000,00</b>	<b>2 347,10</b>
3131	Einzahlungen aus Zinserträgen	3 347,10	1 000,00	2 347,10
3132	Einzahlungen aus Zinsen aus derivativen Finanzinstrumenten mit und ohne Grundgeschäft			
3133	Einzahlungen aus Gewinnentnahmen von marktbestimmten Betrieben			
3134	Sonstige Einzahlungen aus Finanzerträgen			
3135	Einzahlungen aus Dividenden/Gewinnausschüttungen			
<b>31</b>	<b>Summe Einzahlungen operative Gebarung</b>	<b>5 543 076,08</b>	<b>5 336 100,00</b>	<b>206 976,08</b>
<b>321</b>	<b>Auszahlungen aus Personalaufwand</b>	<b>0,00</b>	<b>0,00</b>	<b>0,00</b>
3211	Auszahlungen für Personalaufwand (Bezüge, Nebengebühren, und Mehrleistungsvergütungen)			
3212	Auszahlungen für gesetzliche und freiwillige Sozialaufwendungen			
3213	Auszahlungen aus sonstigem Personalaufwand			
<b>322</b>	<b>Auszahlungen aus Sachaufwand</b>	<b>1 167,83</b>	<b>3 300,00</b>	<b>-2 132,17</b>
3221	Auszahlungen für Verbrauchs- und Verbrauchsgüter, Handelswaren			
3222	Auszahlungen für Verwaltungs- und Betriebsaufwand			
3223	Auszahlungen für Leasing- und Mietaufwand			
3224	Auszahlungen für Instandhaltung			
3225	Sonstige Auszahlungen aus Sachaufwand	1 167,83	3 300,00	-2 132,17
3226	Auszahlungen aus der Inanspruchnahme von Haftungen			
<b>323</b>	<b>Auszahlungen aus Transfers</b>	<b>0,00</b>	<b>0,00</b>	<b>0,00</b>
3231	Transferzahlungen an Träger des öffentlichen Rechts			

## Finanzwirtschaft (Gruppe 9)

MVAG	Mittelverwendungs- und aufbringungsgruppen (1. und 2. Ebene)	RA 2025	VA 2025	RA - VA
3232	Transferzahlungen an Beteiligungen			
3233	Transferzahlungen an Unternehmen (inkl. Finanzunternehmen)			
3234	Transferzahlungen an Haushalte und Organisationen ohne Erwerbscharakter			
3235	Transferzahlungen an das Ausland			
3236	Investitions- und Tilgungszuschüsse zwischen Unternehmungen und Betrieben der Gebietskörperschaft und der Gebietskörperschaft			
<b>324</b>	<b>Auszahlungen aus Finanzaufwand</b>	<b>7 054,73</b>	<b>1 500,00</b>	<b>5 554,73</b>
3241	Auszahlungen für Zinsen			
3242	Auszahlungen für Zinsen aus derivativen Finanzinstrumenten mit und ohne Grundgeschäft			
3243	Auszahlungen aus Gewinnentnahmen von marktbestimmten Betrieben			
3244	Sonstige Auszahlungen aus Finanzaufwendungen	7 054,73	1 500,00	5 554,73
<b>32</b>	<b>Summe Auszahlungen operative Gebarung</b>	<b>8 222,56</b>	<b>4 800,00</b>	<b>3 422,56</b>
<b>SA1</b>	<b>Saldo (1) Geldfluss aus der operativen Gebarung (31 – 32)</b>	<b>5 534 853,52</b>	<b>5 331 300,00</b>	<b>203 553,52</b>
<b>331</b>	<b>Einzahlungen aus der Investitionstätigkeit</b>	<b>0,00</b>	<b>0,00</b>	<b>0,00</b>
3311	Einzahlungen aus der Veräußerung von immateriellem Vermögen			
3312	Einzahlungen aus der Veräußerung von Grundstücken und Grundstückeinrichtungen			
3313	Einzahlungen aus der Veräußerung von Gebäuden und Bauten			
3314	Einzahlungen aus der Veräußerung von technischen Anlagen, Fahrzeugen und Maschinen			
3315	Einzahlungen aus der Veräußerung von Amts-, Betriebs- und Geschäftsausstattung			
3316	Einzahlungen aus der Veräußerung von Kulturgütern			
3317	Einzahlungen aus der Veräußerung von Beteiligungen			
3318	Einzahlungen aus der Veräußerung von kofinanzierten Schutzbauten			
<b>332</b>	<b>Einzahlungen aus der Rückzahlung von Darlehen sowie gewährten Vorschüssen</b>	<b>0,00</b>	<b>0,00</b>	<b>0,00</b>
3321	Einzahlungen aus Darlehen an Träger des öffentlichen Rechts			
3322	Einzahlungen aus Darlehen an Beteiligungen			
3323	Einzahlungen aus Darlehen an Unternehmen und Haushalte			
3325	Einzahlungen aus Vorschüssen und Anzahlungen			
<b>333</b>	<b>Einzahlungen aus Kapitaltransfers</b>	<b>0,00</b>	<b>0,00</b>	<b>0,00</b>
3331	Kapitaltransferzahlungen von Trägern des öffentlichen Rechts			
3332	Kapitaltransferzahlungen von Beteiligungen			
3333	Kapitaltransferzahlungen von Unternehmen			
3334	Kapitaltransferzahlungen von Haushalten und Organisationen ohne Erwerbscharakter			
3335	Kapitaltransferzahlungen vom Ausland			

## Finanzwirtschaft (Gruppe 9)

MVAG	Mittelverwendungs- und aufbringungsgruppen (1. und 2. Ebene)	RA 2025	VA 2025	RA - VA
<b>33</b>	<b>Summe Einzahlungen investive Gebarung</b>	<b>0,00</b>	<b>0,00</b>	<b>0,00</b>
<b>341</b>	<b>Auszahlungen aus der Investitionstätigkeit</b>	<b>0,00</b>	<b>0,00</b>	<b>0,00</b>
3411	Auszahlungen für den Erwerb von immateriellem Vermögen			
3412	Auszahlungen für den Erwerb von Grundstücken und Grundstückseinrichtungen			
3413	Auszahlungen für den Erwerb von Gebäuden und Bauten			
3414	Auszahlungen für den Erwerb von technischen Anlagen, Fahrzeugen und Maschinen			
3415	Auszahlungen für den Erwerb von Amts-, Betriebs- und Geschäftsausstattung			
3416	Auszahlungen für den Erwerb von Kulturgütern			
3417	Auszahlungen für den Erwerb von Beteiligungen			
3418	Auszahlungen für den Erwerb von kofinanzierten Schutzbauten			
<b>342</b>	<b>Auszahlungen aus der Gewährung von Darlehen sowie gewährten Vorschüssen</b>	<b>0,00</b>	<b>0,00</b>	<b>0,00</b>
3421	Auszahlungen von Darlehen an Träger des öffentlichen Rechts			
3422	Auszahlungen von Darlehen an Beteiligungen			
3423	Auszahlungen von Darlehen an Unternehmen und Haushalte			
3425	Auszahlungen von Vorschüssen und Anzahlungen			
<b>343</b>	<b>Auszahlungen aus Kapitaltransfers</b>	<b>0,00</b>	<b>0,00</b>	<b>0,00</b>
3431	Kapitaltransferzahlungen an Träger des öffentlichen Rechts			
3432	Kapitaltransferzahlungen an Beteiligungen			
3433	Kapitaltransferzahlungen an Unternehmen (Finanzunternehmen)			
3434	Kapitaltransferzahlungen an Haushalte und Organisationen ohne Erwerbscharakter			
3435	Kapitaltransferzahlungen an das Ausland			
<b>34</b>	<b>Summe Auszahlungen investive Gebarung</b>	<b>0,00</b>	<b>0,00</b>	<b>0,00</b>
<b>SA2</b>	<b>Saldo (2) Geldfluss aus der investiven Gebarung (33 – 34)</b>	<b>0,00</b>	<b>0,00</b>	<b>0,00</b>
<b>SA3</b>	<b>Saldo (3) Nettofinanzierungssaldo (Saldo 1 + Saldo 2)</b>	<b>5 534 853,52</b>	<b>5 331 300,00</b>	<b>203 553,52</b>
<b>351</b>	<b>Einzahlungen aus der Aufnahme von Finanzschulden</b>	<b>0,00</b>	<b>0,00</b>	<b>0,00</b>
3511	Einzahlungen aus empfangenen Darlehen von öffentlichen Körperschaften und Rechtsträgern			
3512	Einzahlungen aus empfangenen Darlehen von Beteiligungen			
3513	Einzahlungen aus empfangenen Darlehen von Unternehmen und privaten Haushalten			
3514	Einzahlungen aus Finanzschulden (Finanzunternehmen)			
3515	Einzahlungen aus Aufnahmen von Leasingverbindlichkeiten			
<b>353</b>	<b>Einzahlungen infolge eines Kapitaltausches bei derivativen Finanzinstrumenten mit Grundgeschäft</b>	<b>0,00</b>	<b>0,00</b>	<b>0,00</b>
3530	Einzahlungen infolge eines Kapitaltausches bei derivativen Finanzinstrumenten mit Grundgeschäft			

## Finanzwirtschaft (Gruppe 9)

MVAG	Mittelverwendungs- und aufbringungsgruppen (1. und 2. Ebene)	RA 2025	VA 2025	RA - VA
<b>355</b>	<b>Einzahlungen aus dem Abgang von Finanzinstrumenten</b>	<b>0,00</b>	<b>0,00</b>	<b>0,00</b>
3550	Einzahlungen aus dem Abgang von Finanzinstrumenten			
<b>35</b>	<b>Summe Einzahlungen aus der Finanzierungstätigkeit</b>	<b>0,00</b>	<b>0,00</b>	<b>0,00</b>
<b>361</b>	<b>Auszahlungen aus der Tilgung von Finanzschulden</b>	<b>0,00</b>	<b>0,00</b>	<b>0,00</b>
3611	Auszahlungen aus empfangenen Darlehen von öffentlichen Körperschaften und Rechtsträgern			
3612	Auszahlungen aus empfangenen Darlehen von Beteiligungen			
3613	Auszahlungen aus empfangenen Darlehen von Unternehmen und privaten Haushalten			
3614	Auszahlungen aus Finanzschulden			
3615	Auszahlungen aus Rückzahlungen von Leasingverbindlichkeiten			
<b>363</b>	<b>Auszahlungen infolge eines Kapitaltausches bei derivativen Finanzinstrumenten mit Grundgeschäft</b>	<b>0,00</b>	<b>0,00</b>	<b>0,00</b>
3630	Auszahlungen infolge eines Kapitaltausches bei derivativen Finanzinstrumenten mit Grundgeschäft			
<b>365</b>	<b>Auszahlungen für den Erwerb von Finanzinstrumenten</b>	<b>0,00</b>	<b>0,00</b>	<b>0,00</b>
3650	Auszahlungen für den Erwerb von Finanzinstrumenten			
<b>36</b>	<b>Summe Auszahlungen aus der Finanzierungstätigkeit</b>	<b>0,00</b>	<b>0,00</b>	<b>0,00</b>
<b>SA4</b>	<b>Saldo (4) Geldfluss aus der Finanzierungstätigkeit (35 – 36)</b>	<b>0,00</b>	<b>0,00</b>	<b>0,00</b>
<b>SA5</b>	<b>Saldo (5) Geldfluss aus der voranschlagswirksamen Gebarung (Saldo 3 + Saldo 4)</b>	<b>5 534 853,52</b>	<b>5 331 300,00</b>	<b>203 553,52</b>

Vermögenshaushalt (Anlage 1c)

AKTIVA		Code	Endbestand 31.12.2024	Endbestand 31.12.2025	Veränderung
<b>A</b>	<b>Langfristiges Vermögen</b>	<b>10</b>	<b>52 069 050,31</b>	<b>53 149 219,98</b>	<b>1 080 169,67</b>
<b>A.I</b>	<b>Immaterielle Vermögenswerte</b>	<b>101</b>	<b>151 541,97</b>	<b>161 995,03</b>	<b>10 453,06</b>
A.I.1	Immaterielle Vermögenswerte	1010	151 541,97	161 995,03	10 453,06
<b>A.II</b>	<b>Sachanlagen</b>	<b>102</b>	<b>51 290 650,18</b>	<b>51 963 553,38</b>	<b>672 903,20</b>
A.II.1	Grundstücke, Grundstückseinrichtungen und Infrastruktur	1021	22 230 104,46	22 430 434,12	200 329,66
A.II.2	Gebäude und Bauten	1022	15 031 557,47	14 649 108,90	-382 448,57
A.II.3	Wasser- und Abwasserbauten und -anlagen	1023	11 424 449,02	11 451 614,34	27 165,32
A.II.4	Sonderanlagen	1024	1 197 434,42	1 582 174,78	384 740,36
A.II.5	Technische Anlagen, Fahrzeuge und Maschinen	1025	423 325,66	983 851,07	560 525,41
A.II.6	Amts-, Betriebs- und Geschäftsausstattung	1026	848 628,63	732 715,53	-115 913,10
A.II.7	Kulturgüter	1027	135 150,52	133 654,64	-1 495,88
A.II.8	Geleistete Anzahlungen für Anlagen und Anlagen in Bau	1028	0,00	0,00	0,00
A.II.9	Kofinanzierte Schutzbauten	1029	0,00	0,00	0,00
<b>A.III</b>	<b>Aktive Finanzinstrumente/Langfristiges Finanzvermögen</b>	<b>103</b>	<b>0,00</b>	<b>0,00</b>	<b>0,00</b>
A.III.1	Bis zur Endfälligkeit gehaltene Finanzinstrumente	1031	0,00	0,00	0,00
A.III.2	Zur Veräußerung verfügbare Finanzinstrumente	1032	0,00	0,00	0,00
A.III.3	Partizipations- und Hybridkapital	1033	0,00	0,00	0,00
A.III.4	Derivative Finanzinstrumente ohne Grundgeschäft	1034	0,00	0,00	0,00
<b>A.IV</b>	<b>Beteiligungen</b>	<b>104</b>	<b>626 858,16</b>	<b>589 382,96</b>	<b>-37 475,20</b>
A.IV.1	Beteiligungen an verbundenen Unternehmen	1041	0,00	0,00	0,00
A.IV.2	Beteiligungen an assoziierten Unternehmen	1042	590 039,64	552 576,10	-37 463,54
A.IV.3	Sonstige Beteiligungen	1043	36 818,52	36 806,86	-11,66
A.IV.4	Verwaltete Einrichtungen, die der Kontrolle unterliegen	1044	0,00	0,00	0,00
<b>A.V</b>	<b>Langfristige Forderungen</b>	<b>106</b>	<b>0,00</b>	<b>434 288,61</b>	<b>434 288,61</b>
A.V.1	Langfristige Forderungen aus Lieferungen und Leistungen	1061	0,00	434 288,61	434 288,61
A.V.2	Langfristige Forderungen aus gewährten Darlehen	1062	0,00	0,00	0,00
A.V.3	Sonstige langfristige Forderungen	1063	0,00	0,00	0,00

AKTIVA		Code	Endbestand 31.12.2024	Endbestand 31.12.2025	Veränderung
<b>B</b>	<b>Kurzfristiges Vermögen</b>	<b>11</b>	<b>222 545,46</b>	<b>783 644,05</b>	<b>561 098,59</b>
<b>B.I</b>	<b>Kurzfristige Forderungen</b>	<b>113</b>	<b>104 631,46</b>	<b>147 331,15</b>	<b>42 699,69</b>
B.I.1	Kurzfristige Forderungen aus Lieferungen und Leistungen	1131	5 615,43	16 153,84	10 538,41
B.I.2	Kurzfristige Forderungen aus Abgaben	1132	99 016,03	131 177,21	32 161,18
B.I.3	Sonstige kurzfristige Forderungen	1133	0,00	0,00	0,00
B.I.4	Sonstige kurzfristige Forderungen (nicht voranschlagswirksame Gebarung)	1134	0,00	0,10	0,10
<b>B.II</b>	<b>Vorräte</b>	<b>114</b>	<b>0,00</b>	<b>0,00</b>	<b>0,00</b>
B.II.1	Vorräte	1141	0,00	0,00	0,00
B.II.2	Gegebene Anzahlungen auf Vorräte	1142	0,00	0,00	0,00
<b>B.III</b>	<b>Liquide Mittel</b>	<b>115</b>	<b>117 914,00</b>	<b>636 312,90</b>	<b>518 398,90</b>
B.III.1	Kassa, Bankguthaben, Schecks	1151	117 914,00	636 312,90	518 398,90
B.III.2	Zahlungsmittelreserven	1152	0,00	0,00	0,00
<b>B.IV</b>	<b>Aktive Finanzinstrumente/Kurzfristiges Finanzvermögen</b>	<b>116</b>	<b>0,00</b>	<b>0,00</b>	<b>0,00</b>
B.IV.1	Aktive Finanzinstrumente/Kurzfristiges Finanzvermögen	1160	0,00	0,00	0,00
<b>B.V</b>	<b>Aktive Rechnungsabgrenzung</b>	<b>117</b>	<b>0,00</b>	<b>0,00</b>	<b>0,00</b>
B.V.1	Aktive Rechnungsabgrenzung	1170	0,00	0,00	0,00
<b>Summe Aktiva (10 + 11)</b>			<b>52 291 595,77</b>	<b>53 932 864,03</b>	<b>1 641 268,26</b>

PASSIVA		Code	Endbestand 31.12.2024	Endbestand 31.12.2025	Veränderung
<b>C</b>	<b>Nettovermögen (Ausgleichsposten)</b>	<b>12</b>	<b>46 053 190,11</b>	<b>46 379 725,00</b>	<b>326 534,89</b>
<b>C.I</b>	<b>Saldo der Eröffnungsbilanz</b>	<b>121</b>	<b>21 104 374,10</b>	<b>21 104 374,10</b>	<b>0,00</b>
C.I.1	Saldo der Eröffnungsbilanz	1210	21 104 374,10	21 104 374,10	0,00
<b>C.II</b>	<b>Kumuliertes Nettoergebnis</b>	<b>122</b>	<b>5 536 767,15</b>	<b>5 407 064,11</b>	<b>-129 703,04</b>
C.II.1	Kumuliertes Nettoergebnis	1220	5 536 767,15	5 407 064,11	-129 703,04
<b>C.III</b>	<b>Haushaltsrücklagen</b>	<b>123</b>	<b>19 000 000,00</b>	<b>19 493 713,13</b>	<b>493 713,13</b>
C.III.1	Haushaltsrücklagen	1230	19 000 000,00	19 493 713,13	493 713,13
<b>C.IV</b>	<b>Neubewertungsrücklagen</b>	<b>124</b>	<b>412 048,86</b>	<b>374 573,66</b>	<b>-37 475,20</b>
C.IV.1	Neubewertungsrücklagen	1240	412 048,86	374 573,66	-37 475,20
<b>C.V</b>	<b>Fremdwährungsumrechnungsrücklagen</b>	<b>125</b>	<b>0,00</b>	<b>0,00</b>	<b>0,00</b>
C.V.1	Fremdwährungsumrechnungsrücklagen	1250	0,00	0,00	0,00
<b>D</b>	<b>Sonderposten Investitionszuschüsse (Kapitaltransfers)</b>	<b>13</b>	<b>5 936 302,66</b>	<b>7 179 518,65</b>	<b>1 243 215,99</b>
<b>D.I</b>	<b>Investitionszuschüsse</b>	<b>131</b>	<b>5 936 302,66</b>	<b>7 179 518,65</b>	<b>1 243 215,99</b>
D.I.1	Investitionszuschüsse von Trägern öffentlichen Rechts	1311	3 663 376,75	4 797 239,79	1 133 863,04
D.I.2	Investitionszuschüsse von Beteiligungen	1312	0,00	0,00	0,00
D.I.3	Investitionszuschüsse von Übrigen	1313	2 272 925,91	2 382 278,86	109 352,95
<b>E</b>	<b>Langfristige Fremdmittel</b>	<b>14</b>	<b>390 384,47</b>	<b>307 457,09</b>	<b>-82 927,38</b>
<b>E.I</b>	<b>Langfristige Finanzschulden, netto</b>	<b>141</b>	<b>390 384,47</b>	<b>307 457,09</b>	<b>-82 927,38</b>
E.I.1	Langfristige Finanzschulden	1411	390 384,47	307 457,09	-82 927,38
E.I.2	Langfristige Forderungen aus derivativen Finanzinstrumenten mit Grundgeschäft	1412	0,00	0,00	0,00
E.I.3	Langfristige Verbindlichkeiten aus derivativen Finanzinstrumenten mit Grundgeschäft	1413	0,00	0,00	0,00
<b>E.II</b>	<b>Langfristige Verbindlichkeiten</b>	<b>142</b>	<b>0,00</b>	<b>0,00</b>	<b>0,00</b>
E.II.1	Langfristige Verbindlichkeiten aus Lieferungen und Leistungen	1421	0,00	0,00	0,00
E.II.2	Leasingverbindlichkeiten	1422	0,00	0,00	0,00
E.II.3	Sonstige langfristige Verbindlichkeiten	1423	0,00	0,00	0,00

PASSIVA		Code	Endbestand 31.12.2024	Endbestand 31.12.2025	Veränderung
<b>E.III</b>	<b>Langfristige Rückstellungen</b>	<b>143</b>	<b>0,00</b>	<b>0,00</b>	<b>0,00</b>
E.III.1	Rückstellungen für Abfertigungen	1431	0,00	0,00	0,00
E.III.2	Rückstellungen für Jubiläumszuwendungen	1432	0,00	0,00	0,00
E.III.3	Rückstellungen für Haftungen	1433	0,00	0,00	0,00
E.III.4	Rückstellungen für Sanierungen von Altlasten	1434	0,00	0,00	0,00
E.III.5	Rückstellungen für Pensionen	1435	0,00	0,00	0,00
E.III.6	Sonstige langfristige Rückstellungen	1436	0,00	0,00	0,00
<b>F</b>	<b>Kurzfristige Fremdmittel</b>	<b>15</b>	<b>-88 281,47</b>	<b>66 163,29</b>	<b>154 444,76</b>
<b>F.I</b>	<b>Kurzfristige Finanzschulden, netto</b>	<b>151</b>	<b>0,00</b>	<b>0,00</b>	<b>0,00</b>
F.I.1	Kurzfristige Finanzschulden	1511	0,00	0,00	0,00
F.I.2	Kurzfristige Forderungen aus derivativen Finanzinstrumenten mit Grundgeschäft	1512	0,00	0,00	0,00
F.I.3	Kurzfristige Verbindlichkeiten aus derivativen Finanzinstrumenten mit Grundgeschäft	1513	0,00	0,00	0,00
<b>F.II</b>	<b>Kurzfristige Verbindlichkeiten</b>	<b>152</b>	<b>-88 281,47</b>	<b>66 163,29</b>	<b>154 444,76</b>
F.II.1	Kurzfristige Verbindlichkeiten aus Lieferungen und Leistungen	1521	-211 243,16	9 495,86	220 739,02
F.II.2	Kurzfristige Verbindlichkeiten aus Abgaben	1522	0,00	0,00	0,00
F.II.3	Sonstige kurzfristige Verbindlichkeiten	1523	0,00	0,00	0,00
F.II.4	Sonstige kurzfristige Verbindlichkeiten (nicht voranschlagswirksame Gebarung)	1524	122 961,69	56 667,43	-66 294,26
<b>F.III</b>	<b>Kurzfristige Rückstellungen</b>	<b>153</b>	<b>0,00</b>	<b>0,00</b>	<b>0,00</b>
F.III.1	Rückstellungen für Prozesskosten	1531	0,00	0,00	0,00
F.III.2	Rückstellungen für ausstehende Rechnungen	1532	0,00	0,00	0,00
F.III.3	Rückstellungen für nicht konsumierte Urlaube	1533	0,00	0,00	0,00
F.III.4	Sonstige kurzfristige Rückstellungen	1534	0,00	0,00	0,00
<b>F.IV</b>	<b>Passive Rechnungsabgrenzung</b>	<b>154</b>	<b>0,00</b>	<b>0,00</b>	<b>0,00</b>
F.IV.1	Passive Rechnungsabgrenzung	1540	0,00	0,00	0,00
<b>Summe Passiva (12 + 13 + 14 + 15)</b>			<b>52 291 595,77</b>	<b>53 932 864,03</b>	<b>1 641 268,26</b>

Nettovermögensveränderungsrechnung (Anlage 1d)

Nettovermögensveränderungsrechnung	Saldo der Eröffnungsbilanz	Kumuliertes Nettoergebnis	Haushalts-rücklagen	Neubewertungs-rücklagen	Fremdwährungs-umrechnungs-rücklagen	Summe Nettovermögen
<b>Nettovermögen zum 31.12.2024</b>	<b>21 104 374,10</b>	<b>5 536 767,15</b>	<b>19 000 000,00</b>	<b>412 048,86</b>	<b>0,00</b>	<b>46 053 190,11</b>
1. Änderungen der Ansatz- und Bewertungsmethoden	0,00	0,00	XXXXXXXXXXXXXX	0,00	0,00	0,00
2. Nacherfassung von Vermögenswerten	0,00	0,00	0,00	0,00	0,00	0,00
3. Änderung der erstmaligen Eröffnungsbilanz (gem. § 38 Abs. 8)	0,00	0,00	0,00	0,00	0,00	0,00
<b>Angepasstes Nettovermögen zum 31.12.2024</b>	<b>21 104 374,10</b>	<b>5 536 767,15</b>	<b>19 000 000,00</b>	<b>412 048,86</b>	<b>0,00</b>	<b>46 053 190,11</b>
4. Veränderung aus der Bewertung von zur Veräußerung verfügbarer Finanzinstrumente	XXXXXXXXXXXXXX	XXXXXXXXXXXXXX	XXXXXXXXXXXXXX	0,00	XXXXXXXXXXXXXX	0,00
5. Veränderung aus der Bewertung von Beteiligungen	XXXXXXXXXXXXXX	XXXXXXXXXXXXXX	XXXXXXXXXXXXXX	-37 475,20	XXXXXXXXXXXXXX	-37 475,20
6. Veränderung aus der Umrechnung von Vermögen und Fremdmittel in fremder Währung	XXXXXXXXXXXXXX	XXXXXXXXXXXXXX	XXXXXXXXXXXXXX	XXXXXXXXXXXXXX	0,00	0,00
7. Veränderung aus Kapitalverminderungen und -erhöhungen	XXXXXXXXXXXXXX	0,00	0,00	0,00	0,00	0,00
<b>Summe Nettoveränderung, die nicht in die Ergebnisrechnung eingegangen ist</b>						
8. Nettoergebnis des Finanzjahres (SA0)	XXXXXXXXXXXXXX	364 010,09	XXXXXXXXXXXXXX	XXXXXXXXXXXXXX	XXXXXXXXXXXXXX	364 010,09
9. Haushaltsrücklagen (SA01)	XXXXXXXXXXXXXX	-493 713,13	493 713,13	XXXXXXXXXXXXXX	XXXXXXXXXXXXXX	0,00
<b>Nettovermögen zum 31.12.2025</b>	<b>21 104 374,10</b>	<b>5 407 064,11</b>	<b>19 493 713,13</b>	<b>374 573,66</b>	<b>0,00</b>	<b>46 379 725,00</b>

Haushaltspotential (aufbauend auf der Ergebnisrechnung)

MVAG	Mittelverwendungs- und -aufbringungsgruppen	Mittelaufbringung	Mittelverwendung	Saldo
211	Erträge aus der operativen Verwaltungstätigkeit	9 772 136,11		
212	Erträge aus Transfers	1 679 080,60		
213	Finanzerträge	3 347,10		
<b>Summe Erträge (SU 21)</b>		11 454 563,81		
2117	Nicht finanzierungswirksame operative Erträge (Auflösung von Rückstellungen und Aktivierte Eigenleistungen)	-343 409,69		
2127	Nicht finanzierungswirksamer Transferertrag (Auflösung von Investitionszuschüssen)	-224 473,83		
2136	Sonstige nicht finanzierungswirksame Finanzerträge (Auflösung von RS Bewertung von Beteiligungen und aktiven Finanzinstrumenten)			
<b>Nicht finanzwirksame Erträge</b>		-567 883,52		
<b>Finanzwirksame Erträge</b>		10 886 680,29		
221	Personalaufwand		1 746 681,21	
222	Sachaufwand		6 031 617,97	
223	Transferaufwand		3 301 784,93	
224	Finanzaufwand		10 469,61	
<b>Summe Aufwendungen (SU 22)</b>			11 090 553,72	
2214	Nicht finanzierungswirksamer Personalaufwand (Dotierung RS für Abfertigungen, Jubiläum u. nicht konsumierte Urlaube)			
2226	Nicht finanzierungswirksamer Sachaufwand (inkl. Abschreibungen, Dotierung von RS Prozess, ausstehende Rechnungen)		-2 421 759,86	
2237	Nicht finanzierungswirksamer Transferaufwand (Dotierungen von RS f. Pensionen)			
2245	Nicht finanzierungswirksamer Finanzaufwand (Wertberichtigungen zu Finanzinstrumenten, Aufwendungen aus der Bewertung von Beteiligungen)			
<b>Nicht finanzwirksame Aufwendungen</b>			-2 421 759,86	
<b>Finanzwirksame Aufwendungen</b>			8 668 793,86	
<b>Finanzwirksames Ergebnis</b>		10 886 680,29	8 668 793,86	<b>2 217 886,43</b>

MVAG	Mittelverwendungs- und -aufbringungsgruppen	Mittelaufbringung	Mittelverwendung	Saldo
332	Einzahlungen aus der Rückzahlung von Darlehen sowie gewährten Vorschüssen (ohne 332x mit Projektcode - Anzahlungen)	4 000,00		
1141	Vorräte ( - Veränderung)			
1142	Gegebene Anzahlungen auf Vorräte ( - Veränderung)			
1540	Passive Rechnungsabgrenzung			
	Einzahlungen der Kontengruppe 000-089, die keinem Projekt mit Projektcode 1 zugeordnet sind			
	Einzahlungen der Kontengruppe 30, die keinem Projekt mit Projektcode 1 zugeordnet sind	40 281,47		
	- Erträge der Kontogruppe 80 mit Projektcode 1			
2301	Entnahmen von Rücklagen endfälliger Darlehen (Kontengruppe 893)			
<b>Jährliche wiederkehrende Einzahlungen</b>		44 281,47		
36	Auszahlungen aus der Finanzierungstätigkeit (ohne Projektcode 1)		82 927,38	
2401	Zuweisung an Rücklagen endfälliger Darlehen (Kontengruppe 793)			
342	Auszahlungen aus der Gewährung von Darlehen sowie gewährten Vorschüssen (ohne 342x mit Projektcode - Anzahlungen)		4 000,00	
1141	Vorräte ( + Veränderung)			
1142	Gegebene Anzahlungen auf Vorräte ( + Veränderung)			
1170	Aktive Rechnungsabgrenzung			
	Auszahlungen (Investitionen) der Kontengruppe 000-083, die keinem Projekt mit Projektcode 1 zugeordnet sind		275 018,82	
<b>Jährliche wiederkehrende Auszahlungen</b>			361 946,20	
	Kontengruppe 871, KT der Ergebnisrechnung, mit Projektcode (BZ)	-419 075,00		
<b>Summe Kapitaltransfers der Ergebnisrechnung</b>		-419 075,00		
<b>H1 Jährliches Haushaltspotential (Eigenmittel)</b>		10 511 886,76	9 030 740,06	<b>1 481 146,70</b>
H4VJ Haushaltspotential Vorjahr (Endbestand HP-RL Vorjahr, Konto 935077 = AB)				<b>0,00</b>
<b>H2 verfügbares Haushaltspotential (Eigenmittel)</b>				<b>1 481 146,70</b>

MVAG	Mittelverwendungs- und -aufbringungsgruppen	Mittelaufbringung	Mittelverwendung	Saldo
<b>Information 1 - Berechnung der tatsächlichen Liquidität</b>				
	im verfügbaren Haushaltspotential enthaltene Bedarfszuweisungen zur Liquiditätssteigerung aus Kontogruppe 871, KT der Ergebnisrechnung ohne Projektcode	10 000,00		
	<b>tatsächlicher Liquiditätsbedarf ohne Rücklagenauflösung (Abgang)</b>	1 471 146,70		
2401	Zuweisungen an Haushaltsrücklagen (Kontengruppe 794)			
2401	Zuweisungen an Haushaltsrücklagen (Kontengruppe 795)			
<b>Jährliche Aufwände für Rücklagen</b>			0,00	
2301	Entnahmen von Haushaltsrücklagen (Kontengruppe 894)			
2301	Entnahmen von Haushaltsrücklagen (Kontengruppe 895)			
<b>Jährliche RL-Erträge f. Investitionen (finanzw.)</b>		0,00		
<b>H3 verfügbares Haushaltspotential (Eigenmittel) nach finanzwirksamen Rücklagen</b>		1 481 146,70	0,00	<b>1 481 146,70</b>
	- Zuweisungen und Umbuchungen an investive Vorhaben		1 046 920,36	<b>-1 046 920,36</b>
	+ Rückführungen und Umbuchungen von investiven Vorhaben	59 486,79		<b>59 486,79</b>
<b>H4 kumuliertes Haushaltspotential (Eigenmittel) Endbestand</b>		1 540 633,49	1 046 920,36	<b>493 713,13</b>
<b>Information 2 - Abwicklungsbuchung</b>				
H4VJ	Haushaltspotential Rücklage (HP-RL) Anfangsbestand (=Endbestand HP-RL Vorjahr Konto 935077)			<b>0,00</b>
	Abwicklung HP-RL (Eigenmittel) - Buchungsbetrag			<b>493 713,13</b>
	Konto HP RL 935077, tatsächlicher Endbestand			<b>493 713,13</b>
	Kontrolle (H4 Berechnung zu HP-RL Konto)			<b>0,00</b>
<b>Information 3 - Eigenmittel im Kassenbestand</b>				
Kassenbestand "operativ"				
	Forderungen Teilsumme A			
	- <b>Teilsummen a (kurzfristig) der Forderungen aus Beilage 3</b>			<b>121 666,18</b>
	Verbindlichkeiten Teilsumme A			
	+ <b>Teilsummen a (kurzfristig) der Verbindlichkeiten aus Beilage 3</b>			<b>-16 630,10</b>
<b>Summe "Eigenmittel im Kassenbestand"</b>				<b>355 416,85</b>

MVAG	Mittelverwendungs- und -aufbringungsgruppen	Mittelaufbringung	Mittelverwendung	Saldo
<b>Information 4 - Zuführungen aus dem Detailnachweis</b>				
Aufstellung aller Konten der KG 899 und KG 799 mit bzw. ohne PC				
	1/980000/799		987 433,57	
	Summe ohne PC		987 433,57	<b>-987 433,57</b>
5/859100/799	PC 1 859100		59 486,79	
6/163125/899	PC 1 163125	77 274,90		
6/240000/899	PC 1 240000	13 496,11		
6/612000/899	PC 1 612000	550 157,97		
6/710000/899	PC 1 710000	53 366,17		
6/850000/899	PC 1 850000	46 584,91		
6/850002/899	PC 1 850002	33 117,91		
6/851000/899	PC 1 851000	17 736,52		
6/851002/899	PC 1 851002	54 896,80		
6/870000/899	PC 1 870000	200 289,07		
	Summe mit PC	1 046 920,36	59 486,79	<b>987 433,57</b>

Ergebnis- und Finanzierungsrechnung Detailnachweis

	MVAG	MVAG	VCQU	Ergebnisrechnung			Finanzierungsrechnung			
				EH	FH		RA 2025	VA 2025	RA - VA	RA 2025
<b>0 Vertretungskörper und allgemeine Verwaltung</b>										
<b>00</b>	<b>Gewählte Gemeindeorgane</b>									
<b>000</b>	<b>Gewählte Gemeindeorgane</b>									
<b>000000</b>	<b>Gewählte Gemeindeorgane</b>									
<b>Operative Gebarung</b>										
<b>SU 21 / 31</b>	<b>Summe Erträge / Einzahlungen operative Gebarung</b>			<b>0,00</b>	<b>0,00</b>	<b>0,00</b>	<b>0,00</b>	<b>0,00</b>	<b>0,00</b>	<b>0,00</b>
1/000000-670000	Gruppenunfallversicherung	2222	3222	24	848,25	900,00	-51,75	848,25	900,00	-51,75
1/000000-721000	Bezüge der gewählten Organe	2225	3225	22	251 688,49	240 000,00	11 688,49	251 688,49	240 000,00	11 688,49
1/000000-721100	Bezüge der gewählten Organe (Reisekosten)	2225	3225			1 000,00	-1 000,00		1 000,00	-1 000,00
1/000000-757000	Schulung der Gemeindefunktionäre	2234	3234	27	11 871,64	12 000,00	-128,36	11 871,64	12 000,00	-128,36
<b>SU 22 / 32</b>	<b>Summe Aufwendungen / Auszahlungen operative Gebarung</b>				<b>264 408,38</b>	<b>253 900,00</b>	<b>10 508,38</b>	<b>264 408,38</b>	<b>253 900,00</b>	<b>10 508,38</b>
<b>SA 0 / SA 1</b>	<b>(0) Nettoergebnis (21 - 22) / (1) Geldfluss operative Gebarung (31 - 32)</b>				<b>-264 408,38</b>	<b>-253 900,00</b>	<b>-10 508,38</b>	<b>-264 408,38</b>	<b>-253 900,00</b>	<b>-10 508,38</b>
<b>SU 23</b>	<b>Summe Haushaltsrücklagen</b>				<b>0,00</b>	<b>0,00</b>	<b>0,00</b>	<b>0,00</b>	<b>0,00</b>	<b>0,00</b>
<b>SA00</b>	<b>Nettoergebnis nach Zuw./Entn. Haushaltsrücklagen (Saldo 0 +/- SU23)</b>				<b>-264 408,38</b>	<b>-253 900,00</b>	<b>-10 508,38</b>			
<b>Investive Gebarung</b>										
<b>SU 33</b>	<b>Summe Einzahlungen investive Gebarung</b>							<b>0,00</b>	<b>0,00</b>	<b>0,00</b>
<b>SU 34</b>	<b>Summe Auszahlungen investive Gebarung</b>							<b>0,00</b>	<b>0,00</b>	<b>0,00</b>
<b>SA2</b>	<b>Saldo (2) Geldfluss aus der Investiven Gebarung (33 - 34)</b>							<b>0,00</b>	<b>0,00</b>	<b>0,00</b>
<b>SA3</b>	<b>Saldo (3) Nettofinanzierungssaldo (Saldo 1 + Saldo 2)</b>							<b>-264 408,38</b>	<b>-253 900,00</b>	<b>-10 508,38</b>
<b>Finanzierungstätigkeit</b>										
<b>SU 35</b>	<b>Summe Einzahlungen aus der Finanzierungstätigkeit</b>							<b>0,00</b>	<b>0,00</b>	<b>0,00</b>
<b>SU 36</b>	<b>Summe Auszahlungen aus der Finanzierungstätigkeit</b>							<b>0,00</b>	<b>0,00</b>	<b>0,00</b>
<b>SA4</b>	<b>Saldo (4) Geldfluss aus der Finanzierungstätigkeit (35 - 36)</b>							<b>0,00</b>	<b>0,00</b>	<b>0,00</b>
<b>SA5</b>	<b>Saldo (5) Geldfluss aus der voranschlagswirksamen Gebarung (Saldo 3 + Saldo 4)</b>							<b>-264 408,38</b>	<b>-253 900,00</b>	<b>-10 508,38</b>
<b>01</b>	<b>Hauptverwaltung</b>									
<b>010</b>	<b>Zentralamt</b>									
<b>010000</b>	<b>Gemeindeamt</b>									
<b>Operative Gebarung</b>										
2/010000+810000	Inserate Gemeindezeitung	2114	3114	13	14 353,65	14 500,00	-146,35	14 353,65	14 500,00	-146,35
2/010000+810100	Erträge aus Leistungen- Stromeinlieferung	2114	3114		1 879,15	2 500,00	-620,85	1 879,15	2 500,00	-620,85
2/010000+816100	Kostensersatz statist. Erhebungen	2114	3114	13	283,52	300,00	-16,48	283,52	300,00	-16,48
2/010000+817000	Erträge aus der Auflösung von sonstigen Rückstellungen	2117			2 076,45	2 100,00	-23,55			

		MVAG			Ergebnisrechnung			Finanzierungsrechnung		
		EH	FH	VCQU	RA 2025	VA 2025	RA - VA	RA 2025	VA 2025	RA - VA
2/010000+828100	Dartclub 26, Heizkostenanteil, Hauptstraße 61	2116	3116	18	791,42	1 000,00	-208,58	791,42	1 000,00	-208,58
2/010000+829000	Sonstige Einnahmen	2116	3116	18	27 938,45	25 000,00	2 938,45	27 938,45	25 000,00	2 938,45
2/010000+861000	Transfers von Ländern, Landesfonds und Landeskammern	2121	3121		864,00		864,00	864,00		864,00
<b>SU 21 / 31</b>	<b>Summe Erträge / Einzahlungen operative Gebarung</b>				<b>48 186,64</b>	<b>45 400,00</b>	<b>2 786,64</b>	<b>46 110,19</b>	<b>43 300,00</b>	<b>2 810,19</b>
1/010000-400000	Geringwertige Anschaffungen	2221	3221	23	5 038,72	6 000,00	-961,28	5 038,72	6 000,00	-961,28
1/010000-454000	Reinigungsmittel	2221	3221	23	199,42	700,00	-500,58	199,42	700,00	-500,58
1/010000-456000	Büromaterial	2221	3221	23	7 083,89	9 000,00	-1 916,11	7 083,89	9 000,00	-1 916,11
1/010000-457000	Druckwerke	2221	3221	23	36 002,49	25 000,00	11 002,49	36 002,49	25 000,00	11 002,49
1/010000-458000	Mittel zur ärztlichen Betreuung und Gesundheitsvorsorge	2221	3221	23	41,92	100,00	-58,08	41,92	100,00	-58,08
1/010000-510000	Geldbezüge der Vertragsbediensteten der Verwaltung	2211	3211	20	389 882,85	390 000,00	-117,15	389 882,85	390 000,00	-117,15
1/010000-511000	Bezüge VB Reinigungspersonal	2211	3211		907,84		907,84	907,84		907,84
1/010000-569000	Sonstige Nebengebühren	2211	3211		143,96	1 400,00	-1 256,04	143,96	1 400,00	-1 256,04
1/010000-580000	DGB (Lohnsteuer)	2212	3212	20	12 386,93	15 000,00	-2 613,07	12 386,93	15 000,00	-2 613,07
1/010000-582000	sonstige DGB zur soz. Sicherheit (BVA)	2212	3212	20	82 926,50	85 000,00	-2 073,50	82 926,50	85 000,00	-2 073,50
1/010000-600000	Strom	2222	3222	24	11 880,14	15 500,00	-3 619,86	11 880,14	15 500,00	-3 619,86
1/010000-614000	Instandhaltung von Gebäuden und Bauten	2224	3224	24	3 039,64	4 000,00	-960,36	3 039,64	4 000,00	-960,36
1/010000-618000	Instandhaltung von sonstigen Anlagen	2224	3224	24	30 091,11	32 000,00	-1 908,89	30 091,11	32 000,00	-1 908,89
1/010000-630000	Portogebühren	2222	3222	24	28 614,81	26 000,00	2 614,81	28 060,10	26 000,00	2 060,10
1/010000-631000	Telefongebühren	2222	3222	24	10 445,35	10 000,00	445,35	10 445,35	10 000,00	445,35
1/010000-640000	Rechts- und Beratungsaufwand	2222	3222	24	5 969,31	10 000,00	-4 030,69	5 969,31	10 000,00	-4 030,69
1/010000-670000	Versicherungen	2222	3222	24	11 432,74	11 000,00	432,74	11 432,74	11 000,00	432,74
1/010000-680000	Planmäßige Abschreibung	2226			50 610,63	33 000,00	17 610,63			
1/010000-683000	Verluste aus dem Abgang von Sachanlagen und immateriellen Vermögenswerten	2226			1 774,00		1 774,00			
1/010000-700100	Leasingrate Kopiergerät	2223	3223	24	4 822,44	5 000,00	-177,56	4 822,44	5 000,00	-177,56
1/010000-710000	Öffentliche Abgaben, ohne Gebühren gemäß FAG	2225	3225	24	1 819,12	1 500,00	319,12	1 819,12	1 500,00	319,12
1/010000-711000	Gebühren für die Benützung von Gemeindeeinrichtungen und Anlagen gemäß FAG	2225	3225	24	10 322,41	9 000,00	1 322,41	10 322,41	9 000,00	1 322,41
1/010000-724000	Reisegebühren	2225	3225	24	1 272,34	1 000,00	272,34	1 272,34	1 000,00	272,34
1/010000-728000	Entgelte für sonstige Leistungen	2225	3225	24	26 297,50	25 000,00	1 297,50	26 297,50	25 000,00	1 297,50
1/010000-729000	Sonstige Aufwendungen	2225	3225	24	39 827,80	25 000,00	14 827,80	39 827,80	25 000,00	14 827,80
1/010000-729100	Betriebskosten Gemeindeamt Grafenwörth und Feuersbrunn	2225	3225	24	16 491,34	18 000,00	-1 508,66	16 491,34	18 000,00	-1 508,66
<b>SU 22 / 32</b>	<b>Summe Aufwendungen / Auszahlungen operative Gebarung</b>				<b>789 325,20</b>	<b>758 200,00</b>	<b>31 125,20</b>	<b>736 385,86</b>	<b>725 200,00</b>	<b>11 185,86</b>

	MVAG	MVAG	VCQU	Ergebnisrechnung			Finanzierungsrechnung				
				EH	FH	RA 2025	VA 2025	RA - VA	RA 2025	VA 2025	RA - VA
<b>SA 0 / SA 1</b>		<b>(0) Nettoergebnis (21 - 22) / (1) Geldfluss operative Gebarung (31 - 32)</b>				<b>-741 138,56</b>	<b>-712 800,00</b>	<b>-28 338,56</b>	<b>-690 275,67</b>	<b>-681 900,00</b>	<b>-8 375,67</b>
<b>SU 23</b>		<b>Summe Haushaltsrücklagen</b>				<b>0,00</b>	<b>0,00</b>	<b>0,00</b>	<b>0,00</b>	<b>0,00</b>	<b>0,00</b>
<b>SA00</b>		<b>Nettoergebnis nach Zuw./Entn. Haushaltsrücklagen (Saldo 0 +/- SU23)</b>				<b>-741 138,56</b>	<b>-712 800,00</b>	<b>-28 338,56</b>			
<b>Investive Gebarung</b>											
<b>SU 33</b>		<b>Summe Einzahlungen investive Gebarung</b>							<b>0,00</b>	<b>0,00</b>	<b>0,00</b>
1/010000-010000		Gebäude und Bauten	3413 2							15 000,00	-15 000,00
1/010000-042100		Amts-, Betriebs- und Geschäftsausstattung	3415 2 41					11 294,80		50 000,00	-38 705,20
1/010000-070000		Aktivierungsfähige Rechte - Lizenzen/Software	3411 2 42					8 652,49		5 000,00	3 652,49
<b>SU 34</b>		<b>Summe Auszahlungen investive Gebarung</b>							<b>19 947,29</b>	<b>70 000,00</b>	<b>-50 052,71</b>
<b>SA2</b>		<b>Saldo (2) Geldfluss aus der Investiven Gebarung (33 - 34)</b>							<b>-19 947,29</b>	<b>-70 000,00</b>	<b>50 052,71</b>
<b>SA3</b>		<b>Saldo (3) Nettofinanzierungssaldo (Saldo 1 + Saldo 2)</b>							<b>-710 222,96</b>	<b>-751 900,00</b>	<b>41 677,04</b>
<b>Finanzierungstätigkeit</b>											
<b>SU 35</b>		<b>Summe Einzahlungen aus der Finanzierungstätigkeit</b>							<b>0,00</b>	<b>0,00</b>	<b>0,00</b>
<b>SU 36</b>		<b>Summe Auszahlungen aus der Finanzierungstätigkeit</b>							<b>0,00</b>	<b>0,00</b>	<b>0,00</b>
<b>SA4</b>		<b>Saldo (4) Geldfluss aus der Finanzierungstätigkeit (35 - 36)</b>							<b>0,00</b>	<b>0,00</b>	<b>0,00</b>
<b>SA5</b>		<b>Saldo (5) Geldfluss aus der voranschlagswirksamen Gebarung (Saldo 3 + Saldo 4)</b>							<b>-710 222,96</b>	<b>-751 900,00</b>	<b>41 677,04</b>
<b>010001</b>		<b>Gemeindeamt</b>									
<b>Operative Gebarung</b>											
<b>SU 21 / 31</b>		<b>Summe Erträge / Einzahlungen operative Gebarung</b>				<b>0,00</b>	<b>0,00</b>	<b>0,00</b>	<b>0,00</b>	<b>0,00</b>	<b>0,00</b>
1/010001-680000		Planmäßige Abschreibung	2226			718,92	700,00	18,92			
<b>SU 22 / 32</b>		<b>Summe Aufwendungen / Auszahlungen operative Gebarung</b>				<b>718,92</b>	<b>700,00</b>	<b>18,92</b>	<b>0,00</b>	<b>0,00</b>	<b>0,00</b>
<b>SA 0 / SA 1</b>		<b>(0) Nettoergebnis (21 - 22) / (1) Geldfluss operative Gebarung (31 - 32)</b>				<b>-718,92</b>	<b>-700,00</b>	<b>-18,92</b>	<b>0,00</b>	<b>0,00</b>	<b>0,00</b>
<b>SU 23</b>		<b>Summe Haushaltsrücklagen</b>				<b>0,00</b>	<b>0,00</b>	<b>0,00</b>	<b>0,00</b>	<b>0,00</b>	<b>0,00</b>
<b>SA00</b>		<b>Nettoergebnis nach Zuw./Entn. Haushaltsrücklagen (Saldo 0 +/- SU23)</b>				<b>-718,92</b>	<b>-700,00</b>	<b>-18,92</b>			
<b>Investive Gebarung</b>											
<b>SU 33</b>		<b>Summe Einzahlungen investive Gebarung</b>							<b>0,00</b>	<b>0,00</b>	<b>0,00</b>
<b>SU 34</b>		<b>Summe Auszahlungen investive Gebarung</b>							<b>0,00</b>	<b>0,00</b>	<b>0,00</b>
<b>SA2</b>		<b>Saldo (2) Geldfluss aus der Investiven Gebarung (33 - 34)</b>							<b>0,00</b>	<b>0,00</b>	<b>0,00</b>
<b>SA3</b>		<b>Saldo (3) Nettofinanzierungssaldo (Saldo 1 + Saldo 2)</b>							<b>0,00</b>	<b>0,00</b>	<b>0,00</b>
<b>Finanzierungstätigkeit</b>											
<b>SU 35</b>		<b>Summe Einzahlungen aus der Finanzierungstätigkeit</b>							<b>0,00</b>	<b>0,00</b>	<b>0,00</b>
<b>SU 36</b>		<b>Summe Auszahlungen aus der Finanzierungstätigkeit</b>							<b>0,00</b>	<b>0,00</b>	<b>0,00</b>
<b>SA4</b>		<b>Saldo (4) Geldfluss aus der Finanzierungstätigkeit (35 - 36)</b>							<b>0,00</b>	<b>0,00</b>	<b>0,00</b>
<b>SA5</b>		<b>Saldo (5) Geldfluss aus der voranschlagswirksamen Gebarung (Saldo 3 + Saldo 4)</b>							<b>0,00</b>	<b>0,00</b>	<b>0,00</b>

		MVAG MVAG VCQU			Ergebnisrechnung			Finanzierungsrechnung		
		EH	FH		RA 2025	VA 2025	RA - VA	RA 2025	VA 2025	RA - VA
<b>019</b>	<b>Repräsentation</b>									
<b>019000</b>	<b>Repräsentation</b>									
<b>Operative Gebarung</b>										
<b>SU 21 / 31</b>	<b>Summe Erträge / Einzahlungen operative Gebarung</b>				<b>0,00</b>	<b>0,00</b>	<b>0,00</b>	<b>0,00</b>	<b>0,00</b>	<b>0,00</b>
1/019000-723000	Amtspauschalien und Repräsentationsaufwendungen	2225	3225	24	30 687,22	25 000,00	5 687,22	30 687,22	25 000,00	5 687,22
<b>SU 22 / 32</b>	<b>Summe Aufwendungen / Auszahlungen operative Gebarung</b>				<b>30 687,22</b>	<b>25 000,00</b>	<b>5 687,22</b>	<b>30 687,22</b>	<b>25 000,00</b>	<b>5 687,22</b>
<b>SA 0 / SA 1</b>	<b>(0) Nettoergebnis (21 - 22) / (1) Geldfluss operative Gebarung (31 - 32)</b>				<b>-30 687,22</b>	<b>-25 000,00</b>	<b>-5 687,22</b>	<b>-30 687,22</b>	<b>-25 000,00</b>	<b>-5 687,22</b>
<b>SU 23</b>	<b>Summe Haushaltsrücklagen</b>				<b>0,00</b>	<b>0,00</b>	<b>0,00</b>	<b>0,00</b>	<b>0,00</b>	<b>0,00</b>
<b>SA00</b>	<b>Nettoergebnis nach Zuw./Entn. Haushaltsrücklagen (Saldo 0 +/- SU23)</b>				<b>-30 687,22</b>	<b>-25 000,00</b>	<b>-5 687,22</b>			
<b>Investive Gebarung</b>										
<b>SU 33</b>	<b>Summe Einzahlungen investive Gebarung</b>							<b>0,00</b>	<b>0,00</b>	<b>0,00</b>
<b>SU 34</b>	<b>Summe Auszahlungen investive Gebarung</b>							<b>0,00</b>	<b>0,00</b>	<b>0,00</b>
<b>SA2</b>	<b>Saldo (2) Geldfluss aus der Investiven Gebarung (33 - 34)</b>							<b>0,00</b>	<b>0,00</b>	<b>0,00</b>
<b>SA3</b>	<b>Saldo (3) Nettofinanzierungssaldo (Saldo 1 + Saldo 2)</b>							<b>-30 687,22</b>	<b>-25 000,00</b>	<b>-5 687,22</b>
<b>Finanzierungstätigkeit</b>										
<b>SU 35</b>	<b>Summe Einzahlungen aus der Finanzierungstätigkeit</b>							<b>0,00</b>	<b>0,00</b>	<b>0,00</b>
<b>SU 36</b>	<b>Summe Auszahlungen aus der Finanzierungstätigkeit</b>							<b>0,00</b>	<b>0,00</b>	<b>0,00</b>
<b>SA4</b>	<b>Saldo (4) Geldfluss aus der Finanzierungstätigkeit (35 - 36)</b>							<b>0,00</b>	<b>0,00</b>	<b>0,00</b>
<b>SA5</b>	<b>Saldo (5) Geldfluss aus der voranschlagswirksamen Gebarung (Saldo 3 + Saldo 4)</b>							<b>-30 687,22</b>	<b>-25 000,00</b>	<b>-5 687,22</b>
<b>02</b>	<b>Hauptverwaltung</b>									
<b>022</b>	<b>Standesamt</b>									
<b>022000</b>	<b>Standesamt</b>									
<b>Operative Gebarung</b>										
<b>SU 21 / 31</b>	<b>Summe Erträge / Einzahlungen operative Gebarung</b>				<b>0,00</b>	<b>0,00</b>	<b>0,00</b>	<b>0,00</b>	<b>0,00</b>	<b>0,00</b>
1/022000-752000	Standesamt und Staatsbürgerschaft Verbandsbeitrag	2231	3231	26	15 441,06	16 100,00	-658,94	15 441,06	16 100,00	-658,94
<b>SU 22 / 32</b>	<b>Summe Aufwendungen / Auszahlungen operative Gebarung</b>				<b>15 441,06</b>	<b>16 100,00</b>	<b>-658,94</b>	<b>15 441,06</b>	<b>16 100,00</b>	<b>-658,94</b>
<b>SA 0 / SA 1</b>	<b>(0) Nettoergebnis (21 - 22) / (1) Geldfluss operative Gebarung (31 - 32)</b>				<b>-15 441,06</b>	<b>-16 100,00</b>	<b>658,94</b>	<b>-15 441,06</b>	<b>-16 100,00</b>	<b>658,94</b>
<b>SU 23</b>	<b>Summe Haushaltsrücklagen</b>				<b>0,00</b>	<b>0,00</b>	<b>0,00</b>	<b>0,00</b>	<b>0,00</b>	<b>0,00</b>
<b>SA00</b>	<b>Nettoergebnis nach Zuw./Entn. Haushaltsrücklagen (Saldo 0 +/- SU23)</b>				<b>-15 441,06</b>	<b>-16 100,00</b>	<b>658,94</b>			
<b>Investive Gebarung</b>										
<b>SU 33</b>	<b>Summe Einzahlungen investive Gebarung</b>							<b>0,00</b>	<b>0,00</b>	<b>0,00</b>
<b>SU 34</b>	<b>Summe Auszahlungen investive Gebarung</b>							<b>0,00</b>	<b>0,00</b>	<b>0,00</b>
<b>SA2</b>	<b>Saldo (2) Geldfluss aus der Investiven Gebarung (33 - 34)</b>							<b>0,00</b>	<b>0,00</b>	<b>0,00</b>
<b>SA3</b>	<b>Saldo (3) Nettofinanzierungssaldo (Saldo 1 + Saldo 2)</b>							<b>-15 441,06</b>	<b>-16 100,00</b>	<b>658,94</b>

		MVAG	MVAG	VCQU	Ergebnisrechnung			Finanzierungsrechnung		
		EH	FH		RA 2025	VA 2025	RA - VA	RA 2025	VA 2025	RA - VA
<b>Finanzierungstätigkeit</b>										
SU 35	Summe Einzahlungen aus der Finanzierungstätigkeit							0,00	0,00	0,00
SU 36	Summe Auszahlungen aus der Finanzierungstätigkeit							0,00	0,00	0,00
SA4	Saldo (4) Geldfluss aus der Finanzierungstätigkeit (35 – 36)							0,00	0,00	0,00
SA5	Saldo (5) Geldfluss aus der voranschlagswirksamen Gebarung (Saldo 3 + Saldo 4)							-15 441,06	-16 100,00	658,94
<b>024 Wahlamt</b>										
<b>024000 Wahlangelegenheiten</b>										
<b>Operative Gebarung</b>										
2/024000+816000	Kostenbeiträge für Wahlen	2114	3114	13	4 398,76	3 000,00	1 398,76	4 398,76	3 000,00	1 398,76
SU 21 / 31	Summe Erträge / Einzahlungen operative Gebarung				4 398,76	3 000,00	1 398,76	4 398,76	3 000,00	1 398,76
1/024000-728000	Kosten der Wahlen	2225	3225	24	3 870,85	7 000,00	-3 129,15	3 870,85	7 000,00	-3 129,15
SU 22 / 32	Summe Aufwendungen / Auszahlungen operative Gebarung				3 870,85	7 000,00	-3 129,15	3 870,85	7 000,00	-3 129,15
SA 0 / SA 1	(0) Nettoergebnis (21 - 22) / (1) Geldfluss operative Gebarung (31 – 32)				527,91	-4 000,00	4 527,91	527,91	-4 000,00	4 527,91
SU 23	Summe Haushaltsrücklagen				0,00	0,00	0,00	0,00	0,00	0,00
SA00	Nettoergebnis nach Zuw./Entn. Haushaltsrücklagen (Saldo 0 +/- SU23)				527,91	-4 000,00	4 527,91			
<b>Investive Gebarung</b>										
SU 33	Summe Einzahlungen investive Gebarung							0,00	0,00	0,00
SU 34	Summe Auszahlungen investive Gebarung							0,00	0,00	0,00
SA2	Saldo (2) Geldfluss aus der Investiven Gebarung (33 – 34)							0,00	0,00	0,00
SA3	Saldo (3) Nettofinanzierungssaldo (Saldo 1 + Saldo 2)							527,91	-4 000,00	4 527,91
<b>Finanzierungstätigkeit</b>										
SU 35	Summe Einzahlungen aus der Finanzierungstätigkeit							0,00	0,00	0,00
SU 36	Summe Auszahlungen aus der Finanzierungstätigkeit							0,00	0,00	0,00
SA4	Saldo (4) Geldfluss aus der Finanzierungstätigkeit (35 – 36)							0,00	0,00	0,00
SA5	Saldo (5) Geldfluss aus der voranschlagswirksamen Gebarung (Saldo 3 + Saldo 4)							527,91	-4 000,00	4 527,91
<b>03 Bauverwaltung</b>										
<b>031 Amt für Raumordnung und Raumplanung</b>										
<b>031000 Raumordnung und Raumplanung</b>										
<b>Operative Gebarung</b>										
SU 21 / 31	Summe Erträge / Einzahlungen operative Gebarung				0,00	0,00	0,00	0,00	0,00	0,00
1/031000-680000	Planmäßige Abschreibung	2226			17 855,25	11 900,00	5 955,25			
SU 22 / 32	Summe Aufwendungen / Auszahlungen operative Gebarung				17 855,25	11 900,00	5 955,25	0,00	0,00	0,00
SA 0 / SA 1	(0) Nettoergebnis (21 - 22) / (1) Geldfluss operative Gebarung (31 – 32)				-17 855,25	-11 900,00	-5 955,25	0,00	0,00	0,00
SU 23	Summe Haushaltsrücklagen				0,00	0,00	0,00	0,00	0,00	0,00
SA00	Nettoergebnis nach Zuw./Entn. Haushaltsrücklagen (Saldo 0 +/- SU23)				-17 855,25	-11 900,00	-5 955,25			

		MVAG	MVAG	VCQU	Ergebnisrechnung			Finanzierungsrechnung		
		EH	FH		RA 2025	VA 2025	RA - VA	RA 2025	VA 2025	RA - VA
<b>Investive Gebarung</b>										
<b>SU 33</b>	<b>Summe Einzahlungen investive Gebarung</b>							<b>0,00</b>	<b>0,00</b>	<b>0,00</b>
1/031000-070000	Flächenwidmungsplan		3411	2 42				18 526,05	20 000,00	-1 473,95
<b>SU 34</b>	<b>Summe Auszahlungen investive Gebarung</b>							<b>18 526,05</b>	<b>20 000,00</b>	<b>-1 473,95</b>
<b>SA2</b>	<b>Saldo (2) Geldfluss aus der Investiven Gebarung (33 – 34)</b>							<b>-18 526,05</b>	<b>-20 000,00</b>	<b>1 473,95</b>
<b>SA3</b>	<b>Saldo (3) Nettofinanzierungssaldo (Saldo 1 + Saldo 2)</b>							<b>-18 526,05</b>	<b>-20 000,00</b>	<b>1 473,95</b>
<b>Finanzierungstätigkeit</b>										
<b>SU 35</b>	<b>Summe Einzahlungen aus der Finanzierungstätigkeit</b>							<b>0,00</b>	<b>0,00</b>	<b>0,00</b>
<b>SU 36</b>	<b>Summe Auszahlungen aus der Finanzierungstätigkeit</b>							<b>0,00</b>	<b>0,00</b>	<b>0,00</b>
<b>SA4</b>	<b>Saldo (4) Geldfluss aus der Finanzierungstätigkeit (35 – 36)</b>							<b>0,00</b>	<b>0,00</b>	<b>0,00</b>
<b>SA5</b>	<b>Saldo (5) Geldfluss aus der voranschlagswirksamen Gebarung (Saldo 3 + Saldo 4)</b>							<b>-18 526,05</b>	<b>-20 000,00</b>	<b>1 473,95</b>
<b>06 Sonstige Maßnahmen</b>										
<b>060</b>	<b>Beiträge an Verbände, Vereine oder sonstige Organisationen</b>									
<b>060000</b>	<b>Beiträge an Verbände, Vereine und sonstige Organisationen</b>									
<b>Operative Gebarung</b>										
<b>SU 21 / 31</b>	<b>Summe Erträge / Einzahlungen operative Gebarung</b>				<b>0,00</b>	<b>0,00</b>	<b>0,00</b>	<b>0,00</b>	<b>0,00</b>	<b>0,00</b>
1/060000-726000	Mitgliedsbeiträge an Institutionen	2225	3225	24	29 559,80	33 000,00	-3 440,20	29 559,80	33 000,00	-3 440,20
<b>SU 22 / 32</b>	<b>Summe Aufwendungen / Auszahlungen operative Gebarung</b>				<b>29 559,80</b>	<b>33 000,00</b>	<b>-3 440,20</b>	<b>29 559,80</b>	<b>33 000,00</b>	<b>-3 440,20</b>
<b>SA 0 / SA 1</b>	<b>(0) Nettoergebnis (21 - 22) / (1) Geldfluss operative Gebarung (31 – 32)</b>				<b>-29 559,80</b>	<b>-33 000,00</b>	<b>3 440,20</b>	<b>-29 559,80</b>	<b>-33 000,00</b>	<b>3 440,20</b>
<b>SU 23</b>	<b>Summe Haushaltsrücklagen</b>				<b>0,00</b>	<b>0,00</b>	<b>0,00</b>	<b>0,00</b>	<b>0,00</b>	<b>0,00</b>
<b>SA00</b>	<b>Nettoergebnis nach Zuw./Entn. Haushaltsrücklagen (Saldo 0 +/- SU23)</b>				<b>-29 559,80</b>	<b>-33 000,00</b>	<b>3 440,20</b>			
<b>Investive Gebarung</b>										
<b>SU 33</b>	<b>Summe Einzahlungen investive Gebarung</b>							<b>0,00</b>	<b>0,00</b>	<b>0,00</b>
<b>SU 34</b>	<b>Summe Auszahlungen investive Gebarung</b>							<b>0,00</b>	<b>0,00</b>	<b>0,00</b>
<b>SA2</b>	<b>Saldo (2) Geldfluss aus der Investiven Gebarung (33 – 34)</b>							<b>0,00</b>	<b>0,00</b>	<b>0,00</b>
<b>SA3</b>	<b>Saldo (3) Nettofinanzierungssaldo (Saldo 1 + Saldo 2)</b>							<b>-29 559,80</b>	<b>-33 000,00</b>	<b>3 440,20</b>
<b>Finanzierungstätigkeit</b>										
<b>SU 35</b>	<b>Summe Einzahlungen aus der Finanzierungstätigkeit</b>							<b>0,00</b>	<b>0,00</b>	<b>0,00</b>
<b>SU 36</b>	<b>Summe Auszahlungen aus der Finanzierungstätigkeit</b>							<b>0,00</b>	<b>0,00</b>	<b>0,00</b>
<b>SA4</b>	<b>Saldo (4) Geldfluss aus der Finanzierungstätigkeit (35 – 36)</b>							<b>0,00</b>	<b>0,00</b>	<b>0,00</b>
<b>SA5</b>	<b>Saldo (5) Geldfluss aus der voranschlagswirksamen Gebarung (Saldo 3 + Saldo 4)</b>							<b>-29 559,80</b>	<b>-33 000,00</b>	<b>3 440,20</b>

		MVAG			Ergebnisrechnung			Finanzierungsrechnung		
		MVAG EH	MVAG FH	VCQU	RA 2025	VA 2025	RA - VA	RA 2025	VA 2025	RA - VA
<b>063</b>	<b>Städtekontakte und Partnerschaften</b>									
<b>063000</b>	<b>Städtekontakte und Partnerschaften</b>									
<b>Operative Gebarung</b>										
<b>SU 21 / 31</b>	<b>Summe Erträge / Einzahlungen operative Gebarung</b>				<b>0,00</b>	<b>0,00</b>	<b>0,00</b>	<b>0,00</b>	<b>0,00</b>	<b>0,00</b>
1/063000-723000	Repräsentationsausgaben Partnergemeinden	2225	3225	24	18 318,10	16 000,00	2 318,10	18 318,10	16 000,00	2 318,10
<b>SU 22 / 32</b>	<b>Summe Aufwendungen / Auszahlungen operative Gebarung</b>				<b>18 318,10</b>	<b>16 000,00</b>	<b>2 318,10</b>	<b>18 318,10</b>	<b>16 000,00</b>	<b>2 318,10</b>
<b>SA 0 / SA 1</b>	<b>(0) Nettoergebnis (21 - 22) / (1) Geldfluss operative Gebarung (31 - 32)</b>				<b>-18 318,10</b>	<b>-16 000,00</b>	<b>-2 318,10</b>	<b>-18 318,10</b>	<b>-16 000,00</b>	<b>-2 318,10</b>
<b>SU 23</b>	<b>Summe Haushaltsrücklagen</b>				<b>0,00</b>	<b>0,00</b>	<b>0,00</b>	<b>0,00</b>	<b>0,00</b>	<b>0,00</b>
<b>SA00</b>	<b>Nettoergebnis nach Zuw./Entn. Haushaltsrücklagen (Saldo 0 +/- SU23)</b>				<b>-18 318,10</b>	<b>-16 000,00</b>	<b>-2 318,10</b>			
<b>Investive Gebarung</b>										
<b>SU 33</b>	<b>Summe Einzahlungen investive Gebarung</b>							<b>0,00</b>	<b>0,00</b>	<b>0,00</b>
<b>SU 34</b>	<b>Summe Auszahlungen investive Gebarung</b>							<b>0,00</b>	<b>0,00</b>	<b>0,00</b>
<b>SA2</b>	<b>Saldo (2) Geldfluss aus der Investiven Gebarung (33 - 34)</b>							<b>0,00</b>	<b>0,00</b>	<b>0,00</b>
<b>SA3</b>	<b>Saldo (3) Nettofinanzierungssaldo (Saldo 1 + Saldo 2)</b>							<b>-18 318,10</b>	<b>-16 000,00</b>	<b>-2 318,10</b>
<b>Finanzierungstätigkeit</b>										
<b>SU 35</b>	<b>Summe Einzahlungen aus der Finanzierungstätigkeit</b>							<b>0,00</b>	<b>0,00</b>	<b>0,00</b>
<b>SU 36</b>	<b>Summe Auszahlungen aus der Finanzierungstätigkeit</b>							<b>0,00</b>	<b>0,00</b>	<b>0,00</b>
<b>SA4</b>	<b>Saldo (4) Geldfluss aus der Finanzierungstätigkeit (35 - 36)</b>							<b>0,00</b>	<b>0,00</b>	<b>0,00</b>
<b>SA5</b>	<b>Saldo (5) Geldfluss aus der voranschlagswirksamen Gebarung (Saldo 3 + Saldo 4)</b>							<b>-18 318,10</b>	<b>-16 000,00</b>	<b>-2 318,10</b>
<b>07</b>	<b>Verfügun gsmittel</b>									
<b>070</b>	<b>Verfügun gsmittel</b>									
<b>070000</b>	<b>Verfügun gsmittel</b>									
<b>Operative Gebarung</b>										
<b>SU 21 / 31</b>	<b>Summe Erträge / Einzahlungen operative Gebarung</b>				<b>0,00</b>	<b>0,00</b>	<b>0,00</b>	<b>0,00</b>	<b>0,00</b>	<b>0,00</b>
1/070000-680000	Planmäßige Abschreibung	2226			630,36	600,00	30,36			
<b>SU 22 / 32</b>	<b>Summe Aufwendungen / Auszahlungen operative Gebarung</b>				<b>630,36</b>	<b>600,00</b>	<b>30,36</b>	<b>0,00</b>	<b>0,00</b>	<b>0,00</b>
<b>SA 0 / SA 1</b>	<b>(0) Nettoergebnis (21 - 22) / (1) Geldfluss operative Gebarung (31 - 32)</b>				<b>-630,36</b>	<b>-600,00</b>	<b>-30,36</b>	<b>0,00</b>	<b>0,00</b>	<b>0,00</b>
<b>SU 23</b>	<b>Summe Haushaltsrücklagen</b>				<b>0,00</b>	<b>0,00</b>	<b>0,00</b>	<b>0,00</b>	<b>0,00</b>	<b>0,00</b>
<b>SA00</b>	<b>Nettoergebnis nach Zuw./Entn. Haushaltsrücklagen (Saldo 0 +/- SU23)</b>				<b>-630,36</b>	<b>-600,00</b>	<b>-30,36</b>			
<b>Investive Gebarung</b>										
<b>SU 33</b>	<b>Summe Einzahlungen investive Gebarung</b>							<b>0,00</b>	<b>0,00</b>	<b>0,00</b>
<b>SU 34</b>	<b>Summe Auszahlungen investive Gebarung</b>							<b>0,00</b>	<b>0,00</b>	<b>0,00</b>
<b>SA2</b>	<b>Saldo (2) Geldfluss aus der Investiven Gebarung (33 - 34)</b>							<b>0,00</b>	<b>0,00</b>	<b>0,00</b>
<b>SA3</b>	<b>Saldo (3) Nettofinanzierungssaldo (Saldo 1 + Saldo 2)</b>							<b>0,00</b>	<b>0,00</b>	<b>0,00</b>

		MVAG	MVAG	VCQU	Ergebnisrechnung			Finanzierungsrechnung		
		EH	FH		RA 2025	VA 2025	RA - VA	RA 2025	VA 2025	RA - VA
<b>Finanzierungstätigkeit</b>										
SU 35	Summe Einzahlungen aus der Finanzierungstätigkeit							0,00	0,00	0,00
SU 36	Summe Auszahlungen aus der Finanzierungstätigkeit							0,00	0,00	0,00
SA4	Saldo (4) Geldfluss aus der Finanzierungstätigkeit (35 – 36)							0,00	0,00	0,00
SA5	Saldo (5) Geldfluss aus der voranschlagswirksamen Gebarung (Saldo 3 + Saldo 4)							0,00	0,00	0,00
<b>08 Pensionen (soweit nicht aufgeteilt)</b>										
<b>080 Pensionen (soweit nicht aufgeteilt)</b>										
<b>080000 Pensionen</b>										
<b>Operative Gebarung</b>										
SU 21 / 31	Summe Erträge / Einzahlungen operative Gebarung				0,00	0,00	0,00	0,00	0,00	0,00
1/080000-760000	Pensionen einschl. DGB	2234	3234	21	7 804,53	9 500,00	-1 695,47	7 804,53	9 500,00	-1 695,47
SU 22 / 32	Summe Aufwendungen / Auszahlungen operative Gebarung				7 804,53	9 500,00	-1 695,47	7 804,53	9 500,00	-1 695,47
SA 0 / SA 1	(0) Nettoergebnis (21 - 22) / (1) Geldfluss operative Gebarung (31 – 32)				-7 804,53	-9 500,00	1 695,47	-7 804,53	-9 500,00	1 695,47
SU 23	Summe Haushaltsrücklagen				0,00	0,00	0,00	0,00	0,00	0,00
SA00	Nettoergebnis nach Zuw./Entn. Haushaltsrücklagen (Saldo 0 +/- SU23)				-7 804,53	-9 500,00	1 695,47			
<b>Investive Gebarung</b>										
SU 33	Summe Einzahlungen investive Gebarung							0,00	0,00	0,00
SU 34	Summe Auszahlungen investive Gebarung							0,00	0,00	0,00
SA2	Saldo (2) Geldfluss aus der Investiven Gebarung (33 – 34)							0,00	0,00	0,00
SA3	Saldo (3) Nettofinanzierungssaldo (Saldo 1 + Saldo 2)							-7 804,53	-9 500,00	1 695,47
<b>Finanzierungstätigkeit</b>										
SU 35	Summe Einzahlungen aus der Finanzierungstätigkeit							0,00	0,00	0,00
SU 36	Summe Auszahlungen aus der Finanzierungstätigkeit							0,00	0,00	0,00
SA4	Saldo (4) Geldfluss aus der Finanzierungstätigkeit (35 – 36)							0,00	0,00	0,00
SA5	Saldo (5) Geldfluss aus der voranschlagswirksamen Gebarung (Saldo 3 + Saldo 4)							-7 804,53	-9 500,00	1 695,47
<b>09 Personalbetreuung</b>										
<b>090 Bezugsvorschüsse und Darlehen</b>										
<b>090000 Bezugsvorschüsse und Darlehen</b>										
<b>Operative Gebarung</b>										
SU 21 / 31	Summe Erträge / Einzahlungen operative Gebarung				0,00	0,00	0,00	0,00	0,00	0,00
SU 22 / 32	Summe Aufwendungen / Auszahlungen operative Gebarung				0,00	0,00	0,00	0,00	0,00	0,00
SA 0 / SA 1	(0) Nettoergebnis (21 - 22) / (1) Geldfluss operative Gebarung (31 – 32)				0,00	0,00	0,00	0,00	0,00	0,00
SU 23	Summe Haushaltsrücklagen				0,00	0,00	0,00	0,00	0,00	0,00
SA00	Nettoergebnis nach Zuw./Entn. Haushaltsrücklagen (Saldo 0 +/- SU23)				0,00	0,00	0,00			

	MVAG	MVAG	VCQU	Ergebnisrechnung			Finanzierungsrechnung				
				EH	FH		RA 2025	VA 2025	RA - VA	RA 2025	VA 2025
<b>Investive Gebarung</b>											
2/090000+273000					3325				4 000,00		4 000,00
<b>SU 33</b>	<b>Summe Einzahlungen investive Gebarung</b>							<b>4 000,00</b>	<b>0,00</b>	<b>4 000,00</b>	
1/090000-273000					3425	63			4 000,00		4 000,00
<b>SU 34</b>	<b>Summe Auszahlungen investive Gebarung</b>							<b>4 000,00</b>	<b>0,00</b>	<b>4 000,00</b>	
<b>SA2</b>	<b>Saldo (2) Geldfluss aus der Investiven Gebarung (33 – 34)</b>							<b>0,00</b>	<b>0,00</b>	<b>0,00</b>	
<b>SA3</b>	<b>Saldo (3) Nettofinanzierungssaldo (Saldo 1 + Saldo 2)</b>							<b>0,00</b>	<b>0,00</b>	<b>0,00</b>	
<b>Finanzierungstätigkeit</b>											
<b>SU 35</b>	<b>Summe Einzahlungen aus der Finanzierungstätigkeit</b>							<b>0,00</b>	<b>0,00</b>	<b>0,00</b>	
<b>SU 36</b>	<b>Summe Auszahlungen aus der Finanzierungstätigkeit</b>							<b>0,00</b>	<b>0,00</b>	<b>0,00</b>	
<b>SA4</b>	<b>Saldo (4) Geldfluss aus der Finanzierungstätigkeit (35 – 36)</b>							<b>0,00</b>	<b>0,00</b>	<b>0,00</b>	
<b>SA5</b>	<b>Saldo (5) Geldfluss aus der voranschlagswirksamen Gebarung (Saldo 3 + Saldo 4)</b>							<b>0,00</b>	<b>0,00</b>	<b>0,00</b>	
<b>091</b>	<b>Personalausbildung und Personalfortbildung</b>										
<b>091000</b>	<b>Personalausbildung und Personalfortbildung</b>										
<b>Operative Gebarung</b>											
<b>SU 21 / 31</b>	<b>Summe Erträge / Einzahlungen operative Gebarung</b>							<b>0,00</b>	<b>0,00</b>	<b>0,00</b>	
1/091000-728000					2225	3225	24	14 140,90	10 000,00	4 140,90	
<b>SU 22 / 32</b>	<b>Summe Aufwendungen / Auszahlungen operative Gebarung</b>							<b>14 140,90</b>	<b>10 000,00</b>	<b>4 140,90</b>	
<b>SA 0 / SA 1</b>	<b>(0) Nettoergebnis (21 - 22) / (1) Geldfluss operative Gebarung (31 – 32)</b>							<b>-14 140,90</b>	<b>-10 000,00</b>	<b>-4 140,90</b>	
<b>SU 23</b>	<b>Summe Haushaltsrücklagen</b>							<b>0,00</b>	<b>0,00</b>	<b>0,00</b>	
<b>SA00</b>	<b>Nettoergebnis nach Zuw./Entn. Haushaltsrücklagen (Saldo 0 +/- SU23)</b>							<b>-14 140,90</b>	<b>-10 000,00</b>	<b>-4 140,90</b>	
<b>Investive Gebarung</b>											
<b>SU 33</b>	<b>Summe Einzahlungen investive Gebarung</b>							<b>0,00</b>	<b>0,00</b>	<b>0,00</b>	
<b>SU 34</b>	<b>Summe Auszahlungen investive Gebarung</b>							<b>0,00</b>	<b>0,00</b>	<b>0,00</b>	
<b>SA2</b>	<b>Saldo (2) Geldfluss aus der Investiven Gebarung (33 – 34)</b>							<b>0,00</b>	<b>0,00</b>	<b>0,00</b>	
<b>SA3</b>	<b>Saldo (3) Nettofinanzierungssaldo (Saldo 1 + Saldo 2)</b>							<b>-14 140,90</b>	<b>-10 000,00</b>	<b>-4 140,90</b>	
<b>Finanzierungstätigkeit</b>											
<b>SU 35</b>	<b>Summe Einzahlungen aus der Finanzierungstätigkeit</b>							<b>0,00</b>	<b>0,00</b>	<b>0,00</b>	
<b>SU 36</b>	<b>Summe Auszahlungen aus der Finanzierungstätigkeit</b>							<b>0,00</b>	<b>0,00</b>	<b>0,00</b>	
<b>SA4</b>	<b>Saldo (4) Geldfluss aus der Finanzierungstätigkeit (35 – 36)</b>							<b>0,00</b>	<b>0,00</b>	<b>0,00</b>	
<b>SA5</b>	<b>Saldo (5) Geldfluss aus der voranschlagswirksamen Gebarung (Saldo 3 + Saldo 4)</b>							<b>-14 140,90</b>	<b>-10 000,00</b>	<b>-4 140,90</b>	

		MVAG	MVAG	VCQU	Ergebnisrechnung			Finanzierungsrechnung		
		EH	FH		RA 2025	VA 2025	RA - VA	RA 2025	VA 2025	RA - VA
<b>1 Öffentliche Ordnung und Sicherheit</b>										
<b>13</b>	<b>Sonderpolizei</b>									
<b>131</b>	<b>Bau- und Feuerpolizei</b>									
<b>131000</b>	<b>Bau- und Feuerpolizei</b>									
<b>Operative Gebarung</b>										
2/131000+816000	Ersatz der Sachverständigen- honorare	2114	3114	13	8 769,20	12 000,00	-3 230,80	8 769,20	12 000,00	-3 230,80
<b>SU 21 / 31</b>	<b>Summe Erträge / Einzahlungen operative Gebarung</b>				<b>8 769,20</b>	<b>12 000,00</b>	<b>-3 230,80</b>	<b>8 769,20</b>	<b>12 000,00</b>	<b>-3 230,80</b>
1/131000-640000	Rechts- und Beratungsaufwand	2222	3222	24	14 769,60	18 000,00	-3 230,40	14 769,60	18 000,00	-3 230,40
<b>SU 22 / 32</b>	<b>Summe Aufwendungen / Auszahlungen operative Gebarung</b>				<b>14 769,60</b>	<b>18 000,00</b>	<b>-3 230,40</b>	<b>14 769,60</b>	<b>18 000,00</b>	<b>-3 230,40</b>
<b>SA 0 / SA 1</b>	<b>(0) Nettoergebnis (21 - 22) / (1) Geldfluss operative Gebarung (31 - 32)</b>				<b>-6 000,40</b>	<b>-6 000,00</b>	<b>-0,40</b>	<b>-6 000,40</b>	<b>-6 000,00</b>	<b>-0,40</b>
<b>SU 23</b>	<b>Summe Haushaltsrücklagen</b>				<b>0,00</b>	<b>0,00</b>	<b>0,00</b>	<b>0,00</b>	<b>0,00</b>	<b>0,00</b>
<b>SA00</b>	<b>Nettoergebnis nach Zuw./Entn. Haushaltsrücklagen (Saldo 0 +/- SU23)</b>				<b>-6 000,40</b>	<b>-6 000,00</b>	<b>-0,40</b>			
<b>Investive Gebarung</b>										
<b>SU 33</b>	<b>Summe Einzahlungen investive Gebarung</b>							<b>0,00</b>	<b>0,00</b>	<b>0,00</b>
<b>SU 34</b>	<b>Summe Auszahlungen investive Gebarung</b>							<b>0,00</b>	<b>0,00</b>	<b>0,00</b>
<b>SA2</b>	<b>Saldo (2) Geldfluss aus der Investiven Gebarung (33 - 34)</b>							<b>0,00</b>	<b>0,00</b>	<b>0,00</b>
<b>SA3</b>	<b>Saldo (3) Nettofinanzierungssaldo (Saldo 1 + Saldo 2)</b>							<b>-6 000,40</b>	<b>-6 000,00</b>	<b>-0,40</b>
<b>Finanzierungstätigkeit</b>										
<b>SU 35</b>	<b>Summe Einzahlungen aus der Finanzierungstätigkeit</b>							<b>0,00</b>	<b>0,00</b>	<b>0,00</b>
<b>SU 36</b>	<b>Summe Auszahlungen aus der Finanzierungstätigkeit</b>							<b>0,00</b>	<b>0,00</b>	<b>0,00</b>
<b>SA4</b>	<b>Saldo (4) Geldfluss aus der Finanzierungstätigkeit (35 - 36)</b>							<b>0,00</b>	<b>0,00</b>	<b>0,00</b>
<b>SA5</b>	<b>Saldo (5) Geldfluss aus der voranschlagswirksamen Gebarung (Saldo 3 + Saldo 4)</b>							<b>-6 000,40</b>	<b>-6 000,00</b>	<b>-0,40</b>
<b>132</b>	<b>Gesundheitspolizei</b>									
<b>132000</b>	<b>Gesundheitspolizei</b>									
<b>Operative Gebarung</b>										
2/132000+816000	Totenbeschau	2114	3114	13	7 161,00	6 500,00	661,00	7 161,00	6 500,00	661,00
<b>SU 21 / 31</b>	<b>Summe Erträge / Einzahlungen operative Gebarung</b>				<b>7 161,00</b>	<b>6 500,00</b>	<b>661,00</b>	<b>7 161,00</b>	<b>6 500,00</b>	<b>661,00</b>
1/132000-728000	Totenbeschau	2225	3225	24	8 647,92	8 000,00	647,92	8 647,92	8 000,00	647,92
<b>SU 22 / 32</b>	<b>Summe Aufwendungen / Auszahlungen operative Gebarung</b>				<b>8 647,92</b>	<b>8 000,00</b>	<b>647,92</b>	<b>8 647,92</b>	<b>8 000,00</b>	<b>647,92</b>
<b>SA 0 / SA 1</b>	<b>(0) Nettoergebnis (21 - 22) / (1) Geldfluss operative Gebarung (31 - 32)</b>				<b>-1 486,92</b>	<b>-1 500,00</b>	<b>13,08</b>	<b>-1 486,92</b>	<b>-1 500,00</b>	<b>13,08</b>
<b>SU 23</b>	<b>Summe Haushaltsrücklagen</b>				<b>0,00</b>	<b>0,00</b>	<b>0,00</b>	<b>0,00</b>	<b>0,00</b>	<b>0,00</b>
<b>SA00</b>	<b>Nettoergebnis nach Zuw./Entn. Haushaltsrücklagen (Saldo 0 +/- SU23)</b>				<b>-1 486,92</b>	<b>-1 500,00</b>	<b>13,08</b>			
<b>Investive Gebarung</b>										
<b>SU 33</b>	<b>Summe Einzahlungen investive Gebarung</b>							<b>0,00</b>	<b>0,00</b>	<b>0,00</b>
<b>SU 34</b>	<b>Summe Auszahlungen investive Gebarung</b>							<b>0,00</b>	<b>0,00</b>	<b>0,00</b>

		MVAG			Ergebnisrechnung			Finanzierungsrechnung		
		EH	FH	VCQU	RA 2025	VA 2025	RA - VA	RA 2025	VA 2025	RA - VA
<b>SA2</b>	<b>Saldo (2) Geldfluss aus der Investiven Gebarung (33 – 34)</b>							<b>0,00</b>	<b>0,00</b>	<b>0,00</b>
<b>SA3</b>	<b>Saldo (3) Nettofinanzierungssaldo (Saldo 1 + Saldo 2)</b>							<b>-1 486,92</b>	<b>-1 500,00</b>	<b>13,08</b>
<b>Finanzierungstätigkeit</b>										
<b>SU 35</b>	<b>Summe Einzahlungen aus der Finanzierungstätigkeit</b>							<b>0,00</b>	<b>0,00</b>	<b>0,00</b>
<b>SU 36</b>	<b>Summe Auszahlungen aus der Finanzierungstätigkeit</b>							<b>0,00</b>	<b>0,00</b>	<b>0,00</b>
<b>SA4</b>	<b>Saldo (4) Geldfluss aus der Finanzierungstätigkeit (35 – 36)</b>							<b>0,00</b>	<b>0,00</b>	<b>0,00</b>
<b>SA5</b>	<b>Saldo (5) Geldfluss aus der voranschlagswirksamen Gebarung (Saldo 3 + Saldo 4)</b>							<b>-1 486,92</b>	<b>-1 500,00</b>	<b>13,08</b>
<b>16 Feuerwehrwesen</b>										
<b>163 Freiwillige Feuerwehren</b>										
<b>163000 Freiwillige Feuerwehren</b>										
<b>Operative Gebarung</b>										
2/163000+810100	Erträge aus Leistungen-Stromeinlieferung	2114	3114		5 487,10	7 000,00	-1 512,90	5 788,97	7 000,00	-1 211,03
2/163000+813000	Erträge aus der Auflösung von Investitionszuschüssen (Kapitaltransfers)	2127			16 041,94	2 100,00	13 941,94			
2/163000+817000	Erträge aus der Auflösung von sonstigen Rückstellungen	2117			1 976,63	2 000,00	-23,37			
2/163000+828000	Rückersätze von Aufwendungen	2116	3116	18	16 859,01	2 000,00	14 859,01	16 859,01	2 000,00	14 859,01
2/163000+871100	Kapitaltransfers aus Gemeinde-Bedarfszuweisungsmitteln	2121	3121		10 000,00		10 000,00	10 000,00		10 000,00
<b>SU 21 / 31</b>	<b>Summe Erträge / Einzahlungen operative Gebarung</b>				<b>50 364,68</b>	<b>13 100,00</b>	<b>37 264,68</b>	<b>32 647,98</b>	<b>9 000,00</b>	<b>23 647,98</b>
1/163000-600000	Energiebezüge	2222	3222		105,00	2 000,00	-1 895,00	105,00	2 000,00	-1 895,00
1/163000-618000	Instandhaltung von sonstigen Anlagen	2224	3224	24	-84,00	1 500,00	-1 584,00	-84,00	1 500,00	-1 584,00
1/163000-631000	Sirenenleitungen	2222	3222	24	172,80	400,00	-227,20	172,80	400,00	-227,20
1/163000-670000	Versicherungen	2222	3222	24	9 826,38	9 700,00	126,38	9 826,38	9 700,00	126,38
1/163000-680000	Planmäßige Abschreibung	2226			63 582,43	48 800,00	14 782,43			
1/163000-757000	FF Grafenwörth Beitrag	2234	3234	27	39 500,00	9 500,00	30 000,00	39 500,00	9 500,00	30 000,00
1/163000-757100	FF Seebarn Beitrag	2234	3234	27	3 000,00	3 000,00		3 000,00	3 000,00	
1/163000-757200	FF Jettsdorf Beitrag	2234	3234	27	6 806,76	4 500,00	2 306,76	6 806,76	4 500,00	2 306,76
1/163000-757300	FF Feuersbrunn Beitrag	2234	3234	27	10 573,36	4 500,00	6 073,36	10 573,36	4 500,00	6 073,36
1/163000-757400	FF Wagram Beitrag	2234	3234	27	3 000,00	3 000,00		3 000,00	3 000,00	
<b>SU 22 / 32</b>	<b>Summe Aufwendungen / Auszahlungen operative Gebarung</b>				<b>136 482,73</b>	<b>86 900,00</b>	<b>49 582,73</b>	<b>72 900,30</b>	<b>38 100,00</b>	<b>34 800,30</b>
<b>SA 0 / SA 1</b>	<b>(0) Nettoergebnis (21 - 22) / (1) Geldfluss operative Gebarung (31 – 32)</b>				<b>-86 118,05</b>	<b>-73 800,00</b>	<b>-12 318,05</b>	<b>-40 252,32</b>	<b>-29 100,00</b>	<b>-11 152,32</b>
<b>SU 23</b>	<b>Summe Haushaltsrücklagen</b>				<b>0,00</b>	<b>0,00</b>	<b>0,00</b>	<b>0,00</b>	<b>0,00</b>	<b>0,00</b>
<b>SA00</b>	<b>Nettoergebnis nach Zuw./Entn. Haushaltsrücklagen (Saldo 0 +/- SU23)</b>				<b>-86 118,05</b>	<b>-73 800,00</b>	<b>-12 318,05</b>			

	MVAG	MVAG	VCQU	Ergebnisrechnung			Finanzierungsrechnung			
				EH	FH		RA 2025	VA 2025	RA - VA	RA 2025
<b>Investive Gebarung</b>										
2/163000+300000								3 000,00		3 000,00
<b>SU 33</b>								<b>3 000,00</b>	<b>0,00</b>	<b>3 000,00</b>
1/163000-050000								33 430,76		33 430,76
<b>SU 34</b>								<b>33 430,76</b>	<b>0,00</b>	<b>33 430,76</b>
<b>SA2</b>								<b>-30 430,76</b>	<b>0,00</b>	<b>-30 430,76</b>
<b>SA3</b>								<b>-70 683,08</b>	<b>-29 100,00</b>	<b>-41 583,08</b>
<b>Finanzierungstätigkeit</b>										
<b>SU 35</b>								<b>0,00</b>	<b>0,00</b>	<b>0,00</b>
<b>SU 36</b>								<b>0,00</b>	<b>0,00</b>	<b>0,00</b>
<b>SA4</b>								<b>0,00</b>	<b>0,00</b>	<b>0,00</b>
<b>SA5</b>								<b>-70 683,08</b>	<b>-29 100,00</b>	<b>-41 583,08</b>
<b>163125 Freiwillige Feuerwehren</b>										
<b>Operative Gebarung</b>										
6/163125+871000								83 300,00	83 300,00	
6/163125+899000								77 274,90	148 900,00	-71 625,10
<b>SU 21 / 31</b>								<b>160 574,90</b>	<b>232 200,00</b>	<b>-71 625,10</b>
1/163125-680000								12 134,67		12 134,67
<b>SU 22 / 32</b>								<b>12 134,67</b>	<b>0,00</b>	<b>12 134,67</b>
<b>SA 0 / SA 1</b>								<b>148 440,23</b>	<b>232 200,00</b>	<b>-83 759,77</b>
<b>SU 23</b>								<b>0,00</b>	<b>0,00</b>	<b>0,00</b>
<b>SA00</b>								<b>148 440,23</b>	<b>232 200,00</b>	<b>-83 759,77</b>
<b>Investive Gebarung</b>										
6/163125+301000								100 000,00	100 000,00	
6/163125+303000								262 826,00	267 300,00	-4 474,00
<b>SU 33</b>								<b>362 826,00</b>	<b>367 300,00</b>	<b>-4 474,00</b>
5/163125-040000								606 733,40	599 500,00	7 233,40
<b>SU 34</b>								<b>606 733,40</b>	<b>599 500,00</b>	<b>7 233,40</b>
<b>SA2</b>								<b>-243 907,40</b>	<b>-232 200,00</b>	<b>-11 707,40</b>
<b>SA3</b>								<b>-160 607,40</b>	<b>-148 900,00</b>	<b>-11 707,40</b>
<b>Finanzierungstätigkeit</b>										
<b>SU 35</b>								<b>0,00</b>	<b>0,00</b>	<b>0,00</b>

		MVAG MVAG VCQU			Ergebnisrechnung			Finanzierungsrechnung		
		EH	FH		RA 2025	VA 2025	RA - VA	RA 2025	VA 2025	RA - VA
SU 36	Summe Auszahlungen aus der Finanzierungstätigkeit							0,00	0,00	0,00
SA4	Saldo (4) Geldfluss aus der Finanzierungstätigkeit (35 – 36)							0,00	0,00	0,00
SA5	Saldo (5) Geldfluss aus der voranschlagswirksamen Gebarung (Saldo 3 + Saldo 4)							-160 607,40	-148 900,00	-11 707,40
<b>18</b>	<b>Landesverteidigung</b>									
<b>180</b>	<b>Zivilschutz</b>									
<b>180000</b>	<b>Zivilschutz</b>									
<b>Operative Gebarung</b>										
SU 21 / 31	Summe Erträge / Einzahlungen operative Gebarung				0,00	0,00	0,00	0,00	0,00	0,00
1/180000-720000	Kostenbeiträge (Kostensätze) für Leistungen	2225	3225	24	1 247,90	1 300,00	-52,10	1 247,90	1 300,00	-52,10
1/180000-726000	Mitgliedsbeitrag - Zivilschutz	2225	3225	24	699,51	800,00	-100,49	699,51	800,00	-100,49
SU 22 / 32	Summe Aufwendungen / Auszahlungen operative Gebarung				1 947,41	2 100,00	-152,59	1 947,41	2 100,00	-152,59
SA 0 / SA 1	(0) Nettoergebnis (21 - 22) / (1) Geldfluss operative Gebarung (31 – 32)				-1 947,41	-2 100,00	152,59	-1 947,41	-2 100,00	152,59
SU 23	Summe Haushaltsrücklagen				0,00	0,00	0,00	0,00	0,00	0,00
SA00	Nettoergebnis nach Zuw./Entn. Haushaltsrücklagen (Saldo 0 +/- SU23)				-1 947,41	-2 100,00	152,59			
<b>Investive Gebarung</b>										
SU 33	Summe Einzahlungen investive Gebarung							0,00	0,00	0,00
SU 34	Summe Auszahlungen investive Gebarung							0,00	0,00	0,00
SA2	Saldo (2) Geldfluss aus der Investiven Gebarung (33 – 34)							0,00	0,00	0,00
SA3	Saldo (3) Nettofinanzierungssaldo (Saldo 1 + Saldo 2)							-1 947,41	-2 100,00	152,59
<b>Finanzierungstätigkeit</b>										
SU 35	Summe Einzahlungen aus der Finanzierungstätigkeit							0,00	0,00	0,00
SU 36	Summe Auszahlungen aus der Finanzierungstätigkeit							0,00	0,00	0,00
SA4	Saldo (4) Geldfluss aus der Finanzierungstätigkeit (35 – 36)							0,00	0,00	0,00
SA5	Saldo (5) Geldfluss aus der voranschlagswirksamen Gebarung (Saldo 3 + Saldo 4)							-1 947,41	-2 100,00	152,59

		MVAG	MVAG	VCQU	Ergebnisrechnung			Finanzierungsrechnung		
		EH	FH		RA 2025	VA 2025	RA - VA	RA 2025	VA 2025	RA - VA
<b>2 Unterricht, Erziehung, Sport und Wissenschaft</b>										
<b>21</b>	<b>Allgemeinbildender Unterricht</b>									
<b>211</b>	<b>Volksschulen</b>									
<b>211000</b>	<b>Volksschule</b>									
<b>Operative Gebarung</b>										
2/211000+808000	Essenskosten	2116	3116	16	24 671,00	22 000,00	2 671,00	22 770,80	22 000,00	770,80
2/211000+810010	Nachmittagsbetreuung Volksschule	2114	3114	13	44 920,00	40 000,00	4 920,00	42 424,92	40 000,00	2 424,92
2/211000+810100	Erträge aus Leistungen- Stromeinlieferung	2114	3114		3 494,48	3 000,00	494,48	3 494,48	3 000,00	494,48
2/211000+813000	Erträge aus der Auflösung von Investitionszuschüssen (Kapitaltransfers)		2127		5 265,30		5 265,30			
2/211000+828000	Sonstige Einnahmen	2116	3116	18	5 181,00	3 000,00	2 181,00	5 181,00	3 000,00	2 181,00
2/211000+861000	Zuschuss Land Umbau VS	2121	3121	15	23 766,42	15 700,00	8 066,42	23 766,42	15 700,00	8 066,42
2/211000+861100	Förderung Ferienbetreuung	2121	3121	15	22 766,67	23 000,00	-233,33	22 766,67	23 000,00	-233,33
<b>SU 21 / 31</b>	<b>Summe Erträge / Einzahlungen operative Gebarung</b>				<b>130 064,87</b>	<b>106 700,00</b>	<b>23 364,87</b>	<b>120 404,29</b>	<b>106 700,00</b>	<b>13 704,29</b>
1/211000-400000	Geringwertige Wirtschaftsgüter	2221	3221	23	5 210,86	7 000,00	-1 789,14	5 210,86	7 000,00	-1 789,14
1/211000-430000	Mittagessen Volksschule	2221	3221	23	24 703,25	20 000,00	4 703,25	24 703,25	20 000,00	4 703,25
1/211000-451000	Brennstoffe - Pellets	2221	3221	23	17 939,81	20 000,00	-2 060,19	17 939,81	20 000,00	-2 060,19
1/211000-454000	Reinigungsmaterial	2221	3221	23	4 560,88	3 500,00	1 060,88	4 560,88	3 500,00	1 060,88
1/211000-456000	Büromaterial	2221	3221	23	5 810,35	7 500,00	-1 689,65	5 810,35	7 500,00	-1 689,65
1/211000-457000	VS Bücherei	2221	3221	23	2 794,91	3 000,00	-205,09	2 794,91	3 000,00	-205,09
1/211000-458100	Mittel zur ärztlichen Betreuung und Gesundheitsvorsorge	2221	3221	23	492,04	500,00	-7,96	492,04	500,00	-7,96
1/211000-511000	Geldbezüge der Vertragsbediensteten in handwerklicher Verwendung	2211	3211	20	151 346,81	130 000,00	21 346,81	151 346,81	130 000,00	21 346,81
1/211000-580000	DGB zum Ausgleichsfond FB	2212	3212	20	5 599,80	5 000,00	599,80	5 599,80	5 000,00	599,80
1/211000-582000	sonstige DGB zur soz. Sicherheit	2212	3212	20	32 545,35	30 000,00	2 545,35	32 545,35	30 000,00	2 545,35
1/211000-600000	Strom	2222	3222	24	2 908,58	8 000,00	-5 091,42	2 908,58	8 000,00	-5 091,42
1/211000-614000	Instandhaltung von Gebäuden und Bauten	2224	3224	24	8 825,54	10 000,00	-1 174,46	8 825,54	10 000,00	-1 174,46
1/211000-618000	Instandhaltung von sonstigen Anlagen	2224	3224	24	7 927,06	8 000,00	-72,94	7 927,06	8 000,00	-72,94
1/211000-631000	Telefongebühren	2222	3222	24	1 988,18	3 000,00	-1 011,82	1 988,18	3 000,00	-1 011,82
1/211000-670000	Versicherungen	2222	3222	24	6 319,03	6 500,00	-180,97	6 319,03	6 500,00	-180,97
1/211000-680000	Planmäßige Abschreibung	2226			90 230,41	72 800,00	17 430,41			
1/211000-700100	Miete Kopiergerät	2223	3223	24	8 887,30	7 600,00	1 287,30	8 887,30	7 600,00	1 287,30
1/211000-705000	Finanzierung Leasing Tilgung und Zinsen	2223	3223	24	73 053,52	73 800,00	-746,48	73 053,52	73 800,00	-746,48

		MVAG			Ergebnisrechnung			Finanzierungsrechnung		
		EH	FH	VCQU	RA 2025	VA 2025	RA - VA	RA 2025	VA 2025	RA - VA
1/211000-711000	Gebühren für die Benützung von Gemeindeeinrichtungen und -anlagen gemäß FAG	2225	3225		4 840,44	4 100,00	740,44	4 840,44	4 100,00	740,44
1/211000-724000	Reisegebühren	2225	3225	24	8,00	100,00	-92,00	8,00	100,00	-92,00
1/211000-728000	Entgelte für sonst. Leistungen	2225	3225	24	6 690,34	20 000,00	-13 309,66	6 690,34	20 000,00	-13 309,66
1/211000-729100	sonst. Ausgaben für Nachmittagsbetreuung	2225	3225	24	3 701,90	1 000,00	2 701,90	3 701,90	1 000,00	2 701,90
1/211000-751000	Unterrichtsfilmbeitrag	2231	3231	26		800,00	-800,00		800,00	-800,00
<b>SU 22 / 32</b>	<b>Summe Aufwendungen / Auszahlungen operative Gebarung</b>				<b>466 384,36</b>	<b>442 200,00</b>	<b>24 184,36</b>	<b>376 153,95</b>	<b>369 400,00</b>	<b>6 753,95</b>
<b>SA 0 / SA 1</b>	<b>(0) Nettoergebnis (21 - 22) / (1) Geldfluss operative Gebarung (31 - 32)</b>				<b>-336 319,49</b>	<b>-335 500,00</b>	<b>-819,49</b>	<b>-255 749,66</b>	<b>-262 700,00</b>	<b>6 950,34</b>
<b>SU 23</b>	<b>Summe Haushaltsrücklagen</b>				<b>0,00</b>	<b>0,00</b>	<b>0,00</b>	<b>0,00</b>	<b>0,00</b>	<b>0,00</b>
<b>SA00</b>	<b>Nettoergebnis nach Zuw./Entn. Haushaltsrücklagen (Saldo 0 +/- SU23)</b>				<b>-336 319,49</b>	<b>-335 500,00</b>	<b>-819,49</b>			
<b>Investive Gebarung</b>										
<b>SU 33</b>	<b>Summe Einzahlungen investive Gebarung</b>							<b>0,00</b>	<b>0,00</b>	<b>0,00</b>
1/211000-042000	Amts-, Betriebs- und Geschäftsausstattung			3415 2 41					8 000,00	-8 000,00
<b>SU 34</b>	<b>Summe Auszahlungen investive Gebarung</b>							<b>0,00</b>	<b>8 000,00</b>	<b>-8 000,00</b>
<b>SA2</b>	<b>Saldo (2) Geldfluss aus der Investiven Gebarung (33 - 34)</b>							<b>0,00</b>	<b>-8 000,00</b>	<b>8 000,00</b>
<b>SA3</b>	<b>Saldo (3) Nettofinanzierungssaldo (Saldo 1 + Saldo 2)</b>							<b>-255 749,66</b>	<b>-270 700,00</b>	<b>14 950,34</b>
<b>Finanzierungstätigkeit</b>										
<b>SU 35</b>	<b>Summe Einzahlungen aus der Finanzierungstätigkeit</b>							<b>0,00</b>	<b>0,00</b>	<b>0,00</b>
<b>SU 36</b>	<b>Summe Auszahlungen aus der Finanzierungstätigkeit</b>							<b>0,00</b>	<b>0,00</b>	<b>0,00</b>
<b>SA4</b>	<b>Saldo (4) Geldfluss aus der Finanzierungstätigkeit (35 - 36)</b>							<b>0,00</b>	<b>0,00</b>	<b>0,00</b>
<b>SA5</b>	<b>Saldo (5) Geldfluss aus der voranschlagswirksamen Gebarung (Saldo 3 + Saldo 4)</b>							<b>-255 749,66</b>	<b>-270 700,00</b>	<b>14 950,34</b>
<b>212</b>	<b>Mittelschulen</b>									
<b>212000</b>	<b>Neue Mittelschule</b>									
<b>Operative Gebarung</b>										
2/212000+813000	Erträge aus der Auflösung von Investitionszuschüssen (Kapitaltransfers)			2127	3 368,23					3 368,23
2/212000+829000	Sonstige Einnahmen	2116	3116	18	1 158,00	2 000,00	-842,00	1 158,00	2 000,00	-842,00
2/212000+861000	Zuschuß Land NÖ NMS Wagram	2121	3121	15	17 883,71	18 000,00	-116,29	17 883,71	18 000,00	-116,29
<b>SU 21 / 31</b>	<b>Summe Erträge / Einzahlungen operative Gebarung</b>				<b>22 409,94</b>	<b>20 000,00</b>	<b>2 409,94</b>	<b>19 041,71</b>	<b>20 000,00</b>	<b>-958,29</b>
1/212000-400000	Geringwertige Wirtschaftsgüter (GWG)	2221	3221		599,39	1 000,00	-400,61	599,39	1 000,00	-400,61
1/212000-454000	Reinigungsmittel	2221	3221		275,24	200,00	75,24	275,24	200,00	75,24
1/212000-614000	Instandhaltung von Gebäuden und Bauten	2224	3224	24	4 211,61	2 000,00	2 211,61	4 211,61	2 000,00	2 211,61
1/212000-618000	Instandhaltung von sonstigen Anlagen	2224	3224	24	668,63	1 500,00	-831,37	668,63	1 500,00	-831,37
1/212000-670000	Versicherungen	2222	3222	24	4 380,48	4 400,00	-19,52	4 380,48	4 400,00	-19,52
1/212000-680000	Planmäßige Abschreibung	2226			34 841,40	28 700,00	6 141,40			

		MVAG			Ergebnisrechnung			Finanzierungsrechnung		
		EH	FH	VCQU	RA 2025	VA 2025	RA - VA	RA 2025	VA 2025	RA - VA
1/212000-711000	Gebühren für die Benützung von Gemeindeeinrichtungen und -anlagen gemäß FAG	2225	3225		3 060,68	3 200,00	-139,32	3 060,68	3 200,00	-139,32
1/212000-728000	Entgelte für sonstige Leistungen	2225	3225		3 248,32	1 300,00	1 948,32	3 248,32	1 300,00	1 948,32
1/212000-752000	Transfer an Gemeinden - NMS Fels/Grafenwörth	2231	3231	26	113 377,12	129 000,00	-15 622,88	113 377,12	129 000,00	-15 622,88
1/212000-752010	Transfer an Gemeinden - NMS Kirchberg/W.	2231	3231	26	-2 300,00		-2 300,00	-2 300,00		-2 300,00
1/212000-752020	Transfer an Gemeinden - NMS Tulln	2231	3231	26	6 714,00	6 700,00	14,00	6 714,00	6 700,00	14,00
1/212000-752030	Transfer an Gemeinden - NMS Grafenegg/PTS Grafenegg	2231	3231	26	9 772,00	9 800,00	-28,00	9 772,00	9 800,00	-28,00
1/212000-752060	Transfer an Gemeinden - Polytechnische Schule Krems/D.	2231	3231	26	10 858,85	11 800,00	-941,15	10 858,85	11 800,00	-941,15
1/212000-752080	Transfer an Gemeinden - NMS Langenlois	2231	3231	26	9 768,00	9 800,00	-32,00	9 768,00	9 800,00	-32,00
<b>SU 22 / 32</b>	<b>Summe Aufwendungen / Auszahlungen operative Gebarung</b>				<b>199 475,72</b>	<b>209 400,00</b>	<b>-9 924,28</b>	<b>164 634,32</b>	<b>180 700,00</b>	<b>-16 065,68</b>
<b>SA 0 / SA 1</b>	<b>(0) Nettoergebnis (21 - 22) / (1) Geldfluss operative Gebarung (31 - 32)</b>				<b>-177 065,78</b>	<b>-189 400,00</b>	<b>12 334,22</b>	<b>-145 592,61</b>	<b>-160 700,00</b>	<b>15 107,39</b>
<b>SU 23</b>	<b>Summe Haushaltsrücklagen</b>				<b>0,00</b>	<b>0,00</b>	<b>0,00</b>	<b>0,00</b>	<b>0,00</b>	<b>0,00</b>
<b>SA00</b>	<b>Nettoergebnis nach Zuw./Entn. Haushaltsrücklagen (Saldo 0 +/- SU23)</b>				<b>-177 065,78</b>	<b>-189 400,00</b>	<b>12 334,22</b>			
<b>Investive Gebarung</b>										
<b>SU 33</b>	<b>Summe Einzahlungen investive Gebarung</b>							<b>0,00</b>	<b>0,00</b>	<b>0,00</b>
1/212000-042000	Amts-, Betriebs- und Geschäftsausstattung		3415	2 41				1 338,48	3 000,00	-1 661,52
<b>SU 34</b>	<b>Summe Auszahlungen investive Gebarung</b>							<b>1 338,48</b>	<b>3 000,00</b>	<b>-1 661,52</b>
<b>SA2</b>	<b>Saldo (2) Geldfluss aus der Investiven Gebarung (33 - 34)</b>							<b>-1 338,48</b>	<b>-3 000,00</b>	<b>1 661,52</b>
<b>SA3</b>	<b>Saldo (3) Nettofinanzierungssaldo (Saldo 1 + Saldo 2)</b>							<b>-146 931,09</b>	<b>-163 700,00</b>	<b>16 768,91</b>
<b>Finanzierungstätigkeit</b>										
<b>SU 35</b>	<b>Summe Einzahlungen aus der Finanzierungstätigkeit</b>							<b>0,00</b>	<b>0,00</b>	<b>0,00</b>
<b>SU 36</b>	<b>Summe Auszahlungen aus der Finanzierungstätigkeit</b>							<b>0,00</b>	<b>0,00</b>	<b>0,00</b>
<b>SA4</b>	<b>Saldo (4) Geldfluss aus der Finanzierungstätigkeit (35 - 36)</b>							<b>0,00</b>	<b>0,00</b>	<b>0,00</b>
<b>SA5</b>	<b>Saldo (5) Geldfluss aus der voranschlagswirksamen Gebarung (Saldo 3 + Saldo 4)</b>							<b>-146 931,09</b>	<b>-163 700,00</b>	<b>16 768,91</b>
<b>212001</b>	<b>Neue Mittelschule</b>									
<b>Operative Gebarung</b>										
<b>SU 21 / 31</b>	<b>Summe Erträge / Einzahlungen operative Gebarung</b>				<b>0,00</b>	<b>0,00</b>	<b>0,00</b>	<b>0,00</b>	<b>0,00</b>	<b>0,00</b>
1/212001-650000	Zinsen Darlehen PV Bürgerbeteiligung	2241	3241	25	244,76	300,00	-55,24	244,76	300,00	-55,24
1/212001-680000	Planmäßige Abschreibung	2226			5 843,34	5 800,00	43,34			
<b>SU 22 / 32</b>	<b>Summe Aufwendungen / Auszahlungen operative Gebarung</b>				<b>6 088,10</b>	<b>6 100,00</b>	<b>-11,90</b>	<b>244,76</b>	<b>300,00</b>	<b>-55,24</b>
<b>SA 0 / SA 1</b>	<b>(0) Nettoergebnis (21 - 22) / (1) Geldfluss operative Gebarung (31 - 32)</b>				<b>-6 088,10</b>	<b>-6 100,00</b>	<b>11,90</b>	<b>-244,76</b>	<b>-300,00</b>	<b>55,24</b>
<b>SU 23</b>	<b>Summe Haushaltsrücklagen</b>				<b>0,00</b>	<b>0,00</b>	<b>0,00</b>	<b>0,00</b>	<b>0,00</b>	<b>0,00</b>

	MVAG	MVAG	VCQU	Ergebnisrechnung			Finanzierungsrechnung		
				EH	FH		RA 2025	VA 2025	RA - VA
<b>SA00</b>									
	Nettoergebnis nach Zuw./Entn. Haushaltsrücklagen (Saldo 0 +/- SU23)								
				-6 088,10	-6 100,00	11,90			
<b>Investive Gebarung</b>									
<b>SU 33</b>							0,00	0,00	0,00
	Summe Einzahlungen investive Gebarung								
<b>SU 34</b>							0,00	0,00	0,00
	Summe Auszahlungen investive Gebarung								
<b>SA2</b>							0,00	0,00	0,00
	Saldo (2) Geldfluss aus der Investiven Gebarung (33 – 34)								
<b>SA3</b>							-244,76	-300,00	55,24
	Saldo (3) Nettofinanzierungssaldo (Saldo 1 + Saldo 2)								
<b>Finanzierungstätigkeit</b>									
<b>SU 35</b>							0,00	0,00	0,00
	Summe Einzahlungen aus der Finanzierungstätigkeit								
1/212001-347000							2 900,00	2 900,00	
<b>SU 36</b>							2 900,00	2 900,00	0,00
	Summe Auszahlungen aus der Finanzierungstätigkeit								
<b>SA4</b>							-2 900,00	-2 900,00	0,00
	Saldo (4) Geldfluss aus der Finanzierungstätigkeit (35 – 36)								
<b>SA5</b>							-3 144,76	-3 200,00	55,24
	Saldo (5) Geldfluss aus der voranschlagswirksamen Gebarung (Saldo 3 + Saldo 4)								
<b>213 Sonderschulen</b>									
<b>213000 Sonderschulen</b>									
<b>Operative Gebarung</b>									
<b>SU 21 / 31</b>							0,00	0,00	0,00
	Summe Erträge / Einzahlungen operative Gebarung								
1/213000-752000							9 905,50	12 600,00	-2 694,50
1/213000-752100							6 900,00	6 900,00	
<b>SU 22 / 32</b>							16 805,50	19 500,00	-2 694,50
	Summe Aufwendungen / Auszahlungen operative Gebarung								
<b>SA 0 / SA 1</b>							-16 805,50	-19 500,00	2 694,50
	(0) Nettoergebnis (21 - 22) / (1) Geldfluss operative Gebarung (31 – 32)								
<b>SU 23</b>							0,00	0,00	0,00
	Summe Haushaltsrücklagen								
<b>SA00</b>							-16 805,50	-19 500,00	2 694,50
	Nettoergebnis nach Zuw./Entn. Haushaltsrücklagen (Saldo 0 +/- SU23)								
<b>Investive Gebarung</b>									
<b>SU 33</b>							0,00	0,00	0,00
	Summe Einzahlungen investive Gebarung								
<b>SU 34</b>							0,00	0,00	0,00
	Summe Auszahlungen investive Gebarung								
<b>SA2</b>							0,00	0,00	0,00
	Saldo (2) Geldfluss aus der Investiven Gebarung (33 – 34)								
<b>SA3</b>							-16 805,50	-19 500,00	2 694,50
	Saldo (3) Nettofinanzierungssaldo (Saldo 1 + Saldo 2)								
<b>Finanzierungstätigkeit</b>									
<b>SU 35</b>							0,00	0,00	0,00
	Summe Einzahlungen aus der Finanzierungstätigkeit								
<b>SU 36</b>							0,00	0,00	0,00
	Summe Auszahlungen aus der Finanzierungstätigkeit								
<b>SA4</b>							0,00	0,00	0,00
	Saldo (4) Geldfluss aus der Finanzierungstätigkeit (35 – 36)								
<b>SA5</b>							-16 805,50	-19 500,00	2 694,50
	Saldo (5) Geldfluss aus der voranschlagswirksamen Gebarung (Saldo 3 + Saldo 4)								

		MVAG			Ergebnisrechnung			Finanzierungsrechnung		
		EH	FH	VCQU	RA 2025	VA 2025	RA - VA	RA 2025	VA 2025	RA - VA
<b>22</b>	<b>Berufsbildender Unterricht; Anstalten der Bildung für Lehrerinnen und Lehrer sowie Erzieherinnen und Erzieher</b>									
<b>220</b>	<b>Berufsbildende Pflichtschulen</b>									
<b>220000</b>	<b>Berufsbildende Pflichtschulen</b>									
<b>Operative Gebarung</b>										
<b>SU 21 / 31</b>	<b>Summe Erträge / Einzahlungen operative Gebarung</b>				<b>0,00</b>	<b>0,00</b>	<b>0,00</b>	<b>0,00</b>	<b>0,00</b>	<b>0,00</b>
1/220000-751000	Berufsschülerhaltungsbeitrag	2231	3231	26	53 475,00	50 200,00	3 275,00	53 475,00	50 200,00	3 275,00
<b>SU 22 / 32</b>	<b>Summe Aufwendungen / Auszahlungen operative Gebarung</b>				<b>53 475,00</b>	<b>50 200,00</b>	<b>3 275,00</b>	<b>53 475,00</b>	<b>50 200,00</b>	<b>3 275,00</b>
<b>SA 0 / SA 1</b>	<b>(0) Nettoergebnis (21 - 22) / (1) Geldfluss operative Gebarung (31 - 32)</b>				<b>-53 475,00</b>	<b>-50 200,00</b>	<b>-3 275,00</b>	<b>-53 475,00</b>	<b>-50 200,00</b>	<b>-3 275,00</b>
<b>SU 23</b>	<b>Summe Haushaltsrücklagen</b>				<b>0,00</b>	<b>0,00</b>	<b>0,00</b>	<b>0,00</b>	<b>0,00</b>	<b>0,00</b>
<b>SA00</b>	<b>Nettoergebnis nach Zuw./Entn. Haushaltsrücklagen (Saldo 0 +/- SU23)</b>				<b>-53 475,00</b>	<b>-50 200,00</b>	<b>-3 275,00</b>			
<b>Investive Gebarung</b>										
<b>SU 33</b>	<b>Summe Einzahlungen investive Gebarung</b>							<b>0,00</b>	<b>0,00</b>	<b>0,00</b>
<b>SU 34</b>	<b>Summe Auszahlungen investive Gebarung</b>							<b>0,00</b>	<b>0,00</b>	<b>0,00</b>
<b>SA2</b>	<b>Saldo (2) Geldfluss aus der Investiven Gebarung (33 - 34)</b>							<b>0,00</b>	<b>0,00</b>	<b>0,00</b>
<b>SA3</b>	<b>Saldo (3) Nettofinanzierungssaldo (Saldo 1 + Saldo 2)</b>							<b>-53 475,00</b>	<b>-50 200,00</b>	<b>-3 275,00</b>
<b>Finanzierungstätigkeit</b>										
<b>SU 35</b>	<b>Summe Einzahlungen aus der Finanzierungstätigkeit</b>							<b>0,00</b>	<b>0,00</b>	<b>0,00</b>
<b>SU 36</b>	<b>Summe Auszahlungen aus der Finanzierungstätigkeit</b>							<b>0,00</b>	<b>0,00</b>	<b>0,00</b>
<b>SA4</b>	<b>Saldo (4) Geldfluss aus der Finanzierungstätigkeit (35 - 36)</b>							<b>0,00</b>	<b>0,00</b>	<b>0,00</b>
<b>SA5</b>	<b>Saldo (5) Geldfluss aus der voranschlagswirksamen Gebarung (Saldo 3 + Saldo 4)</b>							<b>-53 475,00</b>	<b>-50 200,00</b>	<b>-3 275,00</b>
<b>24</b>	<b>Vorschulische Erziehung</b>									
<b>240</b>	<b>Kindergärten</b>									
<b>240000</b>	<b>Kindergärten</b>									
<b>Operative Gebarung</b>										
2/240000+810100	Erträge aus Leistungen-Stromeinlieferung	2114	3114	13	12 833,77	20 000,00	-7 166,23	12 953,68	20 000,00	-7 046,32
2/240000+813000	Erträge aus der Auflösung von Investitionszuschüssen (Kapitaltransfers)	2127			6 060,61		6 060,61			
2/240000+817000	Erträge aus der Auflösung von sonstigen Rückstellungen	2117			6 991,78	7 000,00	-8,22			
2/240000+861000	Land NÖ - Zuschuß KIGA Fünfhaus	2121	3121	15	185 085,58	43 800,00	141 285,58	185 085,58	43 800,00	141 285,58
2/240000+861100	Transfers von Ländern, Landesfonds und Landeskammern	2121	3121	15	216 453,49	152 800,00	63 653,49	216 453,49	152 800,00	63 653,49

		MVAG			Ergebnisrechnung			Finanzierungsrechnung		
		EH	FH	VCQU	RA 2025	VA 2025	RA - VA	RA 2025	VA 2025	RA - VA
6/240000+899000	Entnahmen aus Verrechnungsrücklagen zwischen operativer Gebarung und Projekten	2116		1	13 496,11	316 200,00	-302 703,89			
<b>SU 21 / 31</b>	<b>Summe Erträge / Einzahlungen operative Gebarung</b>				<b>440 921,34</b>	<b>539 800,00</b>	<b>-98 878,66</b>	<b>414 492,75</b>	<b>216 600,00</b>	<b>197 892,75</b>
1/240000-454000	Reinigungsmittel	2221	3221	23	5 109,74	4 000,00	1 109,74	5 109,74	4 000,00	1 109,74
1/240000-456000	Büromaterial	2221	3221	23	1 923,92	2 000,00	-76,08	1 923,92	2 000,00	-76,08
1/240000-458000	Mittel zur ärztlichen Betreuung und Gesundheitsvorsorge	2221	3221	23	638,44	500,00	138,44	638,44	500,00	138,44
1/240000-520000	Geldbezüge der ganzjährig beschäftigten Angestellten	2211	3211	20	270 775,62	270 000,00	775,62	270 775,62	270 000,00	775,62
1/240000-569000	Sonstige Nebengebühren	2211	3211			100,00	-100,00		100,00	-100,00
1/240000-580000	DGB zum Ausgleichsfond FB	2212	3212	20	10 018,77	9 800,00	218,77	10 018,77	9 800,00	218,77
1/240000-582000	sonstige DGB zur soz. Sicherheit	2212	3212	20	57 558,19	58 000,00	-441,81	57 558,19	58 000,00	-441,81
1/240000-600000	Energie - KG Grafenwörth	2222	3222	24	9 798,32	6 000,00	3 798,32	9 798,32	6 000,00	3 798,32
1/240000-600300	Energie KG Wagram	2222	3222	24	2 813,40	5 000,00	-2 186,60	2 813,40	5 000,00	-2 186,60
1/240000-614000	Instandhaltung von Gebäuden und Bauten	2224	3224	24	11 453,72	5 000,00	6 453,72	11 453,72	5 000,00	6 453,72
1/240000-618000	Instandhaltung von sonstigen Anlagen	2224	3224	24	4 484,83	3 000,00	1 484,83	4 484,83	3 000,00	1 484,83
1/240000-631000	Telefongebühren	2222	3222	24	3 154,19	3 600,00	-445,81	3 154,19	3 600,00	-445,81
1/240000-670000	Versicherungen	2222	3222	24	2 078,30	2 100,00	-21,70	2 078,30	2 100,00	-21,70
1/240000-680000	Planmäßige Abschreibung	2226			162 142,32	61 000,00	101 142,32			
1/240000-711000	Gebühren für die Benützung von Gemeindevorrichtungen und Anlagen gemäß FAG	2225	3225	24	4 017,59	2 800,00	1 217,59	4 017,59	2 800,00	1 217,59
1/240000-728000	Entgelte für sonstige Leistungen	2225	3225	24	1 564,00	2 600,00	-1 036,00	1 564,00	2 600,00	-1 036,00
<b>SU 22 / 32</b>	<b>Summe Aufwendungen / Auszahlungen operative Gebarung</b>				<b>547 531,35</b>	<b>435 500,00</b>	<b>112 031,35</b>	<b>385 389,03</b>	<b>374 500,00</b>	<b>10 889,03</b>
<b>SA 0 / SA 1</b>	<b>(0) Nettoergebnis (21 - 22) / (1) Geldfluss operative Gebarung (31 - 32)</b>				<b>-106 610,01</b>	<b>104 300,00</b>	<b>-210 910,01</b>	<b>29 103,72</b>	<b>-157 900,00</b>	<b>187 003,72</b>
<b>SU 23</b>	<b>Summe Haushaltsrücklagen</b>				<b>0,00</b>	<b>0,00</b>	<b>0,00</b>	<b>0,00</b>	<b>0,00</b>	<b>0,00</b>
<b>SA00</b>	<b>Nettoergebnis nach Zuw./Entn. Haushaltsrücklagen (Saldo 0 +/- SU23)</b>				<b>-106 610,01</b>	<b>104 300,00</b>	<b>-210 910,01</b>			
<b>Investive Gebarung</b>										
6/240000+300000	Kapitaltransfers von Bund, Bundesfonds und Bundeskammern		3331	1 33				300 000,00		300 000,00
<b>SU 33</b>	<b>Summe Einzahlungen investive Gebarung</b>							<b>300 000,00</b>	<b>0,00</b>	<b>300 000,00</b>
5/240000-010000	Gebäude und Bauten		3413	1 40				25 732,75	10 000,00	15 732,75
1/240000-042000	Amts-, Betriebs- und Geschäftsausstattung		3415	2 41					2 000,00	-2 000,00
<b>SU 34</b>	<b>Summe Auszahlungen investive Gebarung</b>							<b>25 732,75</b>	<b>12 000,00</b>	<b>13 732,75</b>
<b>SA2</b>	<b>Saldo (2) Geldfluss aus der Investiven Gebarung (33 - 34)</b>							<b>274 267,25</b>	<b>-12 000,00</b>	<b>286 267,25</b>
<b>SA3</b>	<b>Saldo (3) Nettofinanzierungssaldo (Saldo 1 + Saldo 2)</b>							<b>303 370,97</b>	<b>-169 900,00</b>	<b>473 270,97</b>
<b>Finanzierungstätigkeit</b>										
<b>SU 35</b>	<b>Summe Einzahlungen aus der Finanzierungstätigkeit</b>							<b>0,00</b>	<b>0,00</b>	<b>0,00</b>

		MVAG MVAG VCQU			Ergebnisrechnung			Finanzierungsrechnung		
		EH	FH		RA 2025	VA 2025	RA - VA	RA 2025	VA 2025	RA - VA
<b>SU 36</b>	<b>Summe Auszahlungen aus der Finanzierungstätigkeit</b>							<b>0,00</b>	<b>0,00</b>	<b>0,00</b>
<b>SA4</b>	<b>Saldo (4) Geldfluss aus der Finanzierungstätigkeit (35 – 36)</b>							<b>0,00</b>	<b>0,00</b>	<b>0,00</b>
<b>SA5</b>	<b>Saldo (5) Geldfluss aus der voranschlagswirksamen Gebarung (Saldo 3 + Saldo 4)</b>							<b>303 370,97</b>	<b>-169 900,00</b>	<b>473 270,97</b>
<b>240100</b>	<b>Kindergarten Grafenwörth</b>									
<b>Operative Gebarung</b>										
2/240100+808000	Essenskosten	2116	3116	16	15 041,61	11 000,00	4 041,61	14 267,81	11 000,00	3 267,81
2/240100+810000	Nachmittagsbetreuung	2114	3114	13	21 540,90	13 500,00	8 040,90	20 076,86	13 500,00	6 576,86
2/240100+811000	Bildungsbeitrag	2115	3115	14	10 576,19	8 000,00	2 576,19	10 018,85	8 000,00	2 018,85
<b>SU 21 / 31</b>	<b>Summe Erträge / Einzahlungen operative Gebarung</b>				<b>47 158,70</b>	<b>32 500,00</b>	<b>14 658,70</b>	<b>44 363,52</b>	<b>32 500,00</b>	<b>11 863,52</b>
1/240100-400000	Geringwertige Wirtschaftsgüter Grafenwörth	2221	3221		2 739,95	3 000,00	-260,05	2 739,95	3 000,00	-260,05
1/240100-430000	Mittagessen	2221	3221	23	16 180,76	11 000,00	5 180,76	16 180,76	11 000,00	5 180,76
1/240100-459000	Beschäftigungsmaterial	2221	3221	23	5 586,72	6 000,00	-413,28	5 586,72	6 000,00	-413,28
<b>SU 22 / 32</b>	<b>Summe Aufwendungen / Auszahlungen operative Gebarung</b>				<b>24 507,43</b>	<b>20 000,00</b>	<b>4 507,43</b>	<b>24 507,43</b>	<b>20 000,00</b>	<b>4 507,43</b>
<b>SA 0 / SA 1</b>	<b>(0) Nettoergebnis (21 - 22) / (1) Geldfluss operative Gebarung (31 – 32)</b>				<b>22 651,27</b>	<b>12 500,00</b>	<b>10 151,27</b>	<b>19 856,09</b>	<b>12 500,00</b>	<b>7 356,09</b>
<b>SU 23</b>	<b>Summe Haushaltsrücklagen</b>				<b>0,00</b>	<b>0,00</b>	<b>0,00</b>	<b>0,00</b>	<b>0,00</b>	<b>0,00</b>
<b>SA00</b>	<b>Nettoergebnis nach Zuw./Entn. Haushaltsrücklagen (Saldo 0 +/- SU23)</b>				<b>22 651,27</b>	<b>12 500,00</b>	<b>10 151,27</b>			
<b>Investive Gebarung</b>										
<b>SU 33</b>	<b>Summe Einzahlungen investive Gebarung</b>							<b>0,00</b>	<b>0,00</b>	<b>0,00</b>
<b>SU 34</b>	<b>Summe Auszahlungen investive Gebarung</b>							<b>0,00</b>	<b>0,00</b>	<b>0,00</b>
<b>SA2</b>	<b>Saldo (2) Geldfluss aus der Investiven Gebarung (33 – 34)</b>							<b>0,00</b>	<b>0,00</b>	<b>0,00</b>
<b>SA3</b>	<b>Saldo (3) Nettofinanzierungssaldo (Saldo 1 + Saldo 2)</b>							<b>19 856,09</b>	<b>12 500,00</b>	<b>7 356,09</b>
<b>Finanzierungstätigkeit</b>										
<b>SU 35</b>	<b>Summe Einzahlungen aus der Finanzierungstätigkeit</b>							<b>0,00</b>	<b>0,00</b>	<b>0,00</b>
<b>SU 36</b>	<b>Summe Auszahlungen aus der Finanzierungstätigkeit</b>							<b>0,00</b>	<b>0,00</b>	<b>0,00</b>
<b>SA4</b>	<b>Saldo (4) Geldfluss aus der Finanzierungstätigkeit (35 – 36)</b>							<b>0,00</b>	<b>0,00</b>	<b>0,00</b>
<b>SA5</b>	<b>Saldo (5) Geldfluss aus der voranschlagswirksamen Gebarung (Saldo 3 + Saldo 4)</b>							<b>19 856,09</b>	<b>12 500,00</b>	<b>7 356,09</b>
<b>240200</b>	<b>Kindergarten Sene Cura</b>									
<b>Operative Gebarung</b>										
2/240200+808000	Essenskosten	2116	3116	16	8 902,75	11 000,00	-2 097,25	8 593,23	11 000,00	-2 406,77
2/240200+810000	Nachmittagsbetreuung	2114	3114	13	6 566,70	12 000,00	-5 433,30	6 478,20	12 000,00	-5 521,80
2/240200+811000	Bildungsbeitrag	2115	3115	14	3 848,30	6 000,00	-2 151,70	3 768,70	6 000,00	-2 231,30
<b>SU 21 / 31</b>	<b>Summe Erträge / Einzahlungen operative Gebarung</b>				<b>19 317,75</b>	<b>29 000,00</b>	<b>-9 682,25</b>	<b>18 840,13</b>	<b>29 000,00</b>	<b>-10 159,87</b>
1/240200-400000	Geringwertige Wirtschaftsgüter SeneCura	2221	3221		1 357,61	1 200,00	157,61	1 357,61	1 200,00	157,61
1/240200-430000	Mittagessen	2221	3221	23	7 943,11	11 000,00	-3 056,89	7 943,11	11 000,00	-3 056,89

		MVAG MVAG VCQU			Ergebnisrechnung			Finanzierungsrechnung		
		EH	FH	VCQU	RA 2025	VA 2025	RA - VA	RA 2025	VA 2025	RA - VA
1/240200-459000	Beschäftigungsmaterial	2221	3221	23	1 282,71	2 400,00	-1 117,29	1 282,71	2 400,00	-1 117,29
<b>SU 22 / 32</b>	<b>Summe Aufwendungen / Auszahlungen operative Gebarung</b>				<b>10 583,43</b>	<b>14 600,00</b>	<b>-4 016,57</b>	<b>10 583,43</b>	<b>14 600,00</b>	<b>-4 016,57</b>
<b>SA 0 / SA 1</b>	<b>(0) Nettoergebnis (21 - 22) / (1) Geldfluss operative Gebarung (31 - 32)</b>				<b>8 734,32</b>	<b>14 400,00</b>	<b>-5 665,68</b>	<b>8 256,70</b>	<b>14 400,00</b>	<b>-6 143,30</b>
<b>SU 23</b>	<b>Summe Haushaltsrücklagen</b>				<b>0,00</b>	<b>0,00</b>	<b>0,00</b>	<b>0,00</b>	<b>0,00</b>	<b>0,00</b>
<b>SA00</b>	<b>Nettoergebnis nach Zuw./Entn. Haushaltsrücklagen (Saldo 0 +/- SU23)</b>				<b>8 734,32</b>	<b>14 400,00</b>	<b>-5 665,68</b>			
<b>Investive Gebarung</b>										
<b>SU 33</b>	<b>Summe Einzahlungen investive Gebarung</b>							<b>0,00</b>	<b>0,00</b>	<b>0,00</b>
<b>SU 34</b>	<b>Summe Auszahlungen investive Gebarung</b>							<b>0,00</b>	<b>0,00</b>	<b>0,00</b>
<b>SA2</b>	<b>Saldo (2) Geldfluss aus der Investiven Gebarung (33 - 34)</b>							<b>0,00</b>	<b>0,00</b>	<b>0,00</b>
<b>SA3</b>	<b>Saldo (3) Nettofinanzierungssaldo (Saldo 1 + Saldo 2)</b>							<b>8 256,70</b>	<b>14 400,00</b>	<b>-6 143,30</b>
<b>Finanzierungstätigkeit</b>										
<b>SU 35</b>	<b>Summe Einzahlungen aus der Finanzierungstätigkeit</b>							<b>0,00</b>	<b>0,00</b>	<b>0,00</b>
<b>SU 36</b>	<b>Summe Auszahlungen aus der Finanzierungstätigkeit</b>							<b>0,00</b>	<b>0,00</b>	<b>0,00</b>
<b>SA4</b>	<b>Saldo (4) Geldfluss aus der Finanzierungstätigkeit (35 - 36)</b>							<b>0,00</b>	<b>0,00</b>	<b>0,00</b>
<b>SA5</b>	<b>Saldo (5) Geldfluss aus der voranschlagswirksamen Gebarung (Saldo 3 + Saldo 4)</b>							<b>8 256,70</b>	<b>14 400,00</b>	<b>-6 143,30</b>
<b>240300</b>	<b>Kindergarten Wagram</b>									
<b>Operative Gebarung</b>										
2/240300+808000	Essenskosten	2116	3116	16	5 890,52	8 000,00	-2 109,48	5 910,97	8 000,00	-2 089,03
2/240300+810000	Nachmittagsbetreuung	2114	3114	13	5 779,02	11 000,00	-5 220,98	5 637,43	11 000,00	-5 362,57
2/240300+811000	Bildungsbeitrag	2115	3115	14	3 981,00	6 000,00	-2 019,00	4 152,75	6 000,00	-1 847,25
<b>SU 21 / 31</b>	<b>Summe Erträge / Einzahlungen operative Gebarung</b>				<b>15 650,54</b>	<b>25 000,00</b>	<b>-9 349,46</b>	<b>15 701,15</b>	<b>25 000,00</b>	<b>-9 298,85</b>
1/240300-400000	Geringwertige Wirtschaftsgüter Wagram	2221	3221		1 425,58	1 200,00	225,58	1 425,58	1 200,00	225,58
1/240300-430000	Mittagessen	2221	3221	23	5 775,00	8 000,00	-2 225,00	5 775,00	8 000,00	-2 225,00
1/240300-459000	Beschäftigungsmaterial	2221	3221	23	937,00	2 400,00	-1 463,00	937,00	2 400,00	-1 463,00
1/240300-680000	Planmäßige Abschreibung	2226			8,64	100,00	-91,36			
<b>SU 22 / 32</b>	<b>Summe Aufwendungen / Auszahlungen operative Gebarung</b>				<b>8 146,22</b>	<b>11 700,00</b>	<b>-3 553,78</b>	<b>8 137,58</b>	<b>11 600,00</b>	<b>-3 462,42</b>
<b>SA 0 / SA 1</b>	<b>(0) Nettoergebnis (21 - 22) / (1) Geldfluss operative Gebarung (31 - 32)</b>				<b>7 504,32</b>	<b>13 300,00</b>	<b>-5 795,68</b>	<b>7 563,57</b>	<b>13 400,00</b>	<b>-5 836,43</b>
<b>SU 23</b>	<b>Summe Haushaltsrücklagen</b>				<b>0,00</b>	<b>0,00</b>	<b>0,00</b>	<b>0,00</b>	<b>0,00</b>	<b>0,00</b>
<b>SA00</b>	<b>Nettoergebnis nach Zuw./Entn. Haushaltsrücklagen (Saldo 0 +/- SU23)</b>				<b>7 504,32</b>	<b>13 300,00</b>	<b>-5 795,68</b>			
<b>Investive Gebarung</b>										
<b>SU 33</b>	<b>Summe Einzahlungen investive Gebarung</b>							<b>0,00</b>	<b>0,00</b>	<b>0,00</b>
<b>SU 34</b>	<b>Summe Auszahlungen investive Gebarung</b>							<b>0,00</b>	<b>0,00</b>	<b>0,00</b>
<b>SA2</b>	<b>Saldo (2) Geldfluss aus der Investiven Gebarung (33 - 34)</b>							<b>0,00</b>	<b>0,00</b>	<b>0,00</b>
<b>SA3</b>	<b>Saldo (3) Nettofinanzierungssaldo (Saldo 1 + Saldo 2)</b>							<b>7 563,57</b>	<b>13 400,00</b>	<b>-5 836,43</b>
<b>Finanzierungstätigkeit</b>										
<b>SU 35</b>	<b>Summe Einzahlungen aus der Finanzierungstätigkeit</b>							<b>0,00</b>	<b>0,00</b>	<b>0,00</b>
<b>SU 36</b>	<b>Summe Auszahlungen aus der Finanzierungstätigkeit</b>							<b>0,00</b>	<b>0,00</b>	<b>0,00</b>

		MVAG MVAG VCQU			Ergebnisrechnung			Finanzierungsrechnung		
		EH	FH		RA 2025	VA 2025	RA - VA	RA 2025	VA 2025	RA - VA
<b>SA4</b>	<b>Saldo (4) Geldfluss aus der Finanzierungstätigkeit (35 – 36)</b>							<b>0,00</b>	<b>0,00</b>	<b>0,00</b>
<b>SA5</b>	<b>Saldo (5) Geldfluss aus der voranschlagswirksamen Gebarung (Saldo 3 + Saldo 4)</b>							<b>7 563,57</b>	<b>13 400,00</b>	<b>-5 836,43</b>
<b>240400</b>	<b>Kleinkindgruppe</b>									
<b>Operative Gebarung</b>										
2/240400+808000	Essenskosten TBE	2116	3116	16	6 325,39	6 000,00	325,39	5 022,45	6 000,00	-977,55
2/240400+810050	Nachmittagsbetreuung TBE	2114	3114	13	4 327,57	7 500,00	-3 172,43	3 531,07	7 500,00	-3 968,93
2/240400+811000	Bildungsbeitrag TBE	2115	3115	14	3 383,85	4 000,00	-616,15	2 985,75	4 000,00	-1 014,25
2/240400+817000	Erträge aus der Auflösung von sonstigen Rückstellungen	2117			8 939,41	8 900,00	39,41			
2/240400+861010	NÖ Kinderbetreuungsbeitrag	2121	3121	15	117 299,82	150 000,00	-32 700,18	117 299,82	150 000,00	-32 700,18
2/240400+861011	Auswärtstarif	2121	3121	15	6 690,19	10 000,00	-3 309,81	6 690,19	10 000,00	-3 309,81
<b>SU 21 / 31</b>	<b>Summe Erträge / Einzahlungen operative Gebarung</b>				<b>146 966,23</b>	<b>186 400,00</b>	<b>-39 433,77</b>	<b>135 529,28</b>	<b>177 500,00</b>	<b>-41 970,72</b>
1/240400-400000	Geringwertige Wirtschaftsgüter TBE	2221	3221		2 521,94	1 800,00	721,94	2 521,94	1 800,00	721,94
1/240400-430000	Mittagessen TBE	2221	3221	23	7 299,41	6 000,00	1 299,41	7 299,41	6 000,00	1 299,41
1/240400-459000	Beschäftigungsmaterial TBE	2221	3221	23	2 348,69	3 600,00	-1 251,31	2 348,69	3 600,00	-1 251,31
1/240400-520000	Geldbezüge der ganzjährig beschäftigten Angestellten	2211	3211	20	231 296,73	205 000,00	26 296,73	231 296,73	205 000,00	26 296,73
1/240400-580000	Dienstgeberbeiträge zum Ausgleichsfonds für Familienbeihilfen	2212	3212	20	8 557,92	8 000,00	557,92	8 557,92	8 000,00	557,92
1/240400-582000	Sonstige Dienstgeberbeiträge zur sozialen Sicherheit	2212	3212	20	49 404,50	45 000,00	4 404,50	49 404,50	45 000,00	4 404,50
1/240400-680000	Planmäßige Abschreibung	2226			10 290,84	10 300,00	-9,16			
<b>SU 22 / 32</b>	<b>Summe Aufwendungen / Auszahlungen operative Gebarung</b>				<b>311 720,03</b>	<b>279 700,00</b>	<b>32 020,03</b>	<b>301 429,19</b>	<b>269 400,00</b>	<b>32 029,19</b>
<b>SA 0 / SA 1</b>	<b>(0) Nettoergebnis (21 - 22) / (1) Geldfluss operative Gebarung (31 – 32)</b>				<b>-164 753,80</b>	<b>-93 300,00</b>	<b>-71 453,80</b>	<b>-165 899,91</b>	<b>-91 900,00</b>	<b>-73 999,91</b>
<b>SU 23</b>	<b>Summe Haushaltsrücklagen</b>				<b>0,00</b>	<b>0,00</b>	<b>0,00</b>	<b>0,00</b>	<b>0,00</b>	<b>0,00</b>
<b>SA00</b>	<b>Nettoergebnis nach Zuw./Entn. Haushaltsrücklagen (Saldo 0 +/- SU23)</b>				<b>-164 753,80</b>	<b>-93 300,00</b>	<b>-71 453,80</b>			
<b>Investive Gebarung</b>										
<b>SU 33</b>	<b>Summe Einzahlungen investive Gebarung</b>							<b>0,00</b>	<b>0,00</b>	<b>0,00</b>
<b>SU 34</b>	<b>Summe Auszahlungen investive Gebarung</b>							<b>0,00</b>	<b>0,00</b>	<b>0,00</b>
<b>SA2</b>	<b>Saldo (2) Geldfluss aus der Investiven Gebarung (33 – 34)</b>							<b>0,00</b>	<b>0,00</b>	<b>0,00</b>
<b>SA3</b>	<b>Saldo (3) Nettofinanzierungssaldo (Saldo 1 + Saldo 2)</b>							<b>-165 899,91</b>	<b>-91 900,00</b>	<b>-73 999,91</b>
<b>Finanzierungstätigkeit</b>										
<b>SU 35</b>	<b>Summe Einzahlungen aus der Finanzierungstätigkeit</b>							<b>0,00</b>	<b>0,00</b>	<b>0,00</b>
<b>SU 36</b>	<b>Summe Auszahlungen aus der Finanzierungstätigkeit</b>							<b>0,00</b>	<b>0,00</b>	<b>0,00</b>
<b>SA4</b>	<b>Saldo (4) Geldfluss aus der Finanzierungstätigkeit (35 – 36)</b>							<b>0,00</b>	<b>0,00</b>	<b>0,00</b>
<b>SA5</b>	<b>Saldo (5) Geldfluss aus der voranschlagswirksamen Gebarung (Saldo 3 + Saldo 4)</b>							<b>-165 899,91</b>	<b>-91 900,00</b>	<b>-73 999,91</b>

	MVAG	MVAG	VCQU	Ergebnisrechnung			Finanzierungsrechnung				
				EH	FH		RA 2025	VA 2025	RA - VA	RA 2025	VA 2025
<b>25</b>	<b>Außerschulische Jugendberziehung</b>										
<b>259</b>	<b>Sonstige Einrichtungen und Maßnahmen</b>										
<b>259000</b>	<b>Sonstige Einrichtungen und Maßnahmen</b>										
<b>Operative Gebarung</b>											
<b>SU 21 / 31</b>	<b>Summe Erträge / Einzahlungen operative Gebarung</b>			<b>0,00</b>	<b>0,00</b>	<b>0,00</b>	<b>0,00</b>	<b>0,00</b>	<b>0,00</b>		
1/259000-420000	Landjugend Projekte	2221	3221	23		2 000,00	-2 000,00		2 000,00	-2 000,00	
<b>SU 22 / 32</b>	<b>Summe Aufwendungen / Auszahlungen operative Gebarung</b>			<b>0,00</b>	<b>2 000,00</b>	<b>-2 000,00</b>	<b>0,00</b>	<b>2 000,00</b>	<b>-2 000,00</b>		
<b>SA 0 / SA 1</b>	<b>(0) Nettoergebnis (21 - 22) / (1) Geldfluss operative Gebarung (31 - 32)</b>			<b>0,00</b>	<b>-2 000,00</b>	<b>2 000,00</b>	<b>0,00</b>	<b>-2 000,00</b>	<b>2 000,00</b>		
<b>SU 23</b>	<b>Summe Haushaltsrücklagen</b>			<b>0,00</b>	<b>0,00</b>	<b>0,00</b>	<b>0,00</b>	<b>0,00</b>	<b>0,00</b>		
<b>SA00</b>	<b>Nettoergebnis nach Zuw./Entn. Haushaltsrücklagen (Saldo 0 +/- SU23)</b>			<b>0,00</b>	<b>-2 000,00</b>	<b>2 000,00</b>					
<b>Investive Gebarung</b>											
<b>SU 33</b>	<b>Summe Einzahlungen investive Gebarung</b>						<b>0,00</b>	<b>0,00</b>	<b>0,00</b>		
<b>SU 34</b>	<b>Summe Auszahlungen investive Gebarung</b>						<b>0,00</b>	<b>0,00</b>	<b>0,00</b>		
<b>SA2</b>	<b>Saldo (2) Geldfluss aus der Investiven Gebarung (33 - 34)</b>						<b>0,00</b>	<b>0,00</b>	<b>0,00</b>		
<b>SA3</b>	<b>Saldo (3) Nettofinanzierungssaldo (Saldo 1 + Saldo 2)</b>						<b>0,00</b>	<b>-2 000,00</b>	<b>2 000,00</b>		
<b>Finanzierungstätigkeit</b>											
<b>SU 35</b>	<b>Summe Einzahlungen aus der Finanzierungstätigkeit</b>						<b>0,00</b>	<b>0,00</b>	<b>0,00</b>		
<b>SU 36</b>	<b>Summe Auszahlungen aus der Finanzierungstätigkeit</b>						<b>0,00</b>	<b>0,00</b>	<b>0,00</b>		
<b>SA4</b>	<b>Saldo (4) Geldfluss aus der Finanzierungstätigkeit (35 - 36)</b>						<b>0,00</b>	<b>0,00</b>	<b>0,00</b>		
<b>SA5</b>	<b>Saldo (5) Geldfluss aus der voranschlagswirksamen Gebarung (Saldo 3 + Saldo 4)</b>						<b>0,00</b>	<b>-2 000,00</b>	<b>2 000,00</b>		
<b>26</b>	<b>Sport und außerschulische Leibeserziehung</b>										
<b>262</b>	<b>Sportplätze</b>										
<b>262000</b>	<b>Sportplätze</b>										
<b>Operative Gebarung</b>											
2/262000+811000	Pacht Fischereiverein	2115	3115	14		4 500,00	4 700,00	-200,00	4 500,00	4 700,00	-200,00
2/262000+829000	Sonstige Einnahmen - Badeteichkarten	2116	3116	18		6 257,93	7 300,00	-1 042,07	6 257,93	7 300,00	-1 042,07
<b>SU 21 / 31</b>	<b>Summe Erträge / Einzahlungen operative Gebarung</b>			<b>10 757,93</b>	<b>12 000,00</b>	<b>-1 242,07</b>	<b>10 757,93</b>	<b>12 000,00</b>	<b>-1 242,07</b>		
1/262000-613000	Instandhaltung der Sportanlagen	2224	3224	24		2 804,88	6 000,00	-3 195,12	2 804,88	6 000,00	-3 195,12
1/262000-670000	Versicherungen	2222	3222	24		1 580,87	1 800,00	-219,13	1 580,87	1 800,00	-219,13
1/262000-680000	Planmäßige Abschreibung Sportplatz Grafenwörth	2226				13 781,51	13 000,00	781,51			
<b>SU 22 / 32</b>	<b>Summe Aufwendungen / Auszahlungen operative Gebarung</b>			<b>18 167,26</b>	<b>20 800,00</b>	<b>-2 632,74</b>	<b>4 385,75</b>	<b>7 800,00</b>	<b>-3 414,25</b>		
<b>SA 0 / SA 1</b>	<b>(0) Nettoergebnis (21 - 22) / (1) Geldfluss operative Gebarung (31 - 32)</b>			<b>-7 409,33</b>	<b>-8 800,00</b>	<b>1 390,67</b>	<b>6 372,18</b>	<b>4 200,00</b>	<b>2 172,18</b>		
<b>SU 23</b>	<b>Summe Haushaltsrücklagen</b>			<b>0,00</b>	<b>0,00</b>	<b>0,00</b>	<b>0,00</b>	<b>0,00</b>	<b>0,00</b>		
<b>SA00</b>	<b>Nettoergebnis nach Zuw./Entn. Haushaltsrücklagen (Saldo 0 +/- SU23)</b>			<b>-7 409,33</b>	<b>-8 800,00</b>	<b>1 390,67</b>					

		MVAG	MVAG	VCQU	Ergebnisrechnung			Finanzierungsrechnung		
		EH	FH		RA 2025	VA 2025	RA - VA	RA 2025	VA 2025	RA - VA
<b>Investive Gebarung</b>										
SU 33	Summe Einzahlungen investive Gebarung							0,00	0,00	0,00
SU 34	Summe Auszahlungen investive Gebarung							0,00	0,00	0,00
SA2	Saldo (2) Geldfluss aus der Investiven Gebarung (33 – 34)							0,00	0,00	0,00
SA3	Saldo (3) Nettofinanzierungssaldo (Saldo 1 + Saldo 2)							6 372,18	4 200,00	2 172,18
<b>Finanzierungstätigkeit</b>										
SU 35	Summe Einzahlungen aus der Finanzierungstätigkeit							0,00	0,00	0,00
SU 36	Summe Auszahlungen aus der Finanzierungstätigkeit							0,00	0,00	0,00
SA4	Saldo (4) Geldfluss aus der Finanzierungstätigkeit (35 – 36)							0,00	0,00	0,00
SA5	Saldo (5) Geldfluss aus der voranschlagswirksamen Gebarung (Saldo 3 + Saldo 4)							6 372,18	4 200,00	2 172,18
<b>262001 Sportanlagen</b>										
<b>Operative Gebarung</b>										
SU 21 / 31	Summe Erträge / Einzahlungen operative Gebarung				0,00	0,00	0,00	0,00	0,00	0,00
1/262001-680000	Planmäßige Abschreibung Sportplatz Wagram/Wagram		2226		666,67	700,00	-33,33			
SU 22 / 32	Summe Aufwendungen / Auszahlungen operative Gebarung				666,67	700,00	-33,33	0,00	0,00	0,00
SA 0 / SA 1	(0) Nettoergebnis (21 - 22) / (1) Geldfluss operative Gebarung (31 – 32)				-666,67	-700,00	33,33	0,00	0,00	0,00
SU 23	Summe Haushaltsrücklagen				0,00	0,00	0,00	0,00	0,00	0,00
SA00	Nettoergebnis nach Zuw./Entn. Haushaltsrücklagen (Saldo 0 +/- SU23)				-666,67	-700,00	33,33			
<b>Investive Gebarung</b>										
SU 33	Summe Einzahlungen investive Gebarung							0,00	0,00	0,00
SU 34	Summe Auszahlungen investive Gebarung							0,00	0,00	0,00
SA2	Saldo (2) Geldfluss aus der Investiven Gebarung (33 – 34)							0,00	0,00	0,00
SA3	Saldo (3) Nettofinanzierungssaldo (Saldo 1 + Saldo 2)							0,00	0,00	0,00
<b>Finanzierungstätigkeit</b>										
SU 35	Summe Einzahlungen aus der Finanzierungstätigkeit							0,00	0,00	0,00
SU 36	Summe Auszahlungen aus der Finanzierungstätigkeit							0,00	0,00	0,00
SA4	Saldo (4) Geldfluss aus der Finanzierungstätigkeit (35 – 36)							0,00	0,00	0,00
SA5	Saldo (5) Geldfluss aus der voranschlagswirksamen Gebarung (Saldo 3 + Saldo 4)							0,00	0,00	0,00
<b>262002 Multifunktions-Sportanlage</b>										
<b>Operative Gebarung</b>										
SU 21 / 31	Summe Erträge / Einzahlungen operative Gebarung				0,00	0,00	0,00	0,00	0,00	0,00
1/262002-680000	Planmäßige Abschreibung Wagram/Wagram		2226		5 709,33	5 700,00	9,33			
SU 22 / 32	Summe Aufwendungen / Auszahlungen operative Gebarung				5 709,33	5 700,00	9,33	0,00	0,00	0,00
SA 0 / SA 1	(0) Nettoergebnis (21 - 22) / (1) Geldfluss operative Gebarung (31 – 32)				-5 709,33	-5 700,00	-9,33	0,00	0,00	0,00

	MVAG	MVAG	VCQU	Ergebnisrechnung			Finanzierungsrechnung				
				EH	FH	RA 2025	VA 2025	RA - VA	RA 2025	VA 2025	RA - VA
SU 23						0,00	0,00	0,00	0,00	0,00	0,00
SA00						-5 709,33	-5 700,00	-9,33			
<b>Investive Gebarung</b>											
SU 33									0,00	0,00	0,00
SU 34									0,00	0,00	0,00
SA2									0,00	0,00	0,00
SA3									0,00	0,00	0,00
<b>Finanzierungstätigkeit</b>											
SU 35									0,00	0,00	0,00
SU 36									0,00	0,00	0,00
SA4									0,00	0,00	0,00
SA5									0,00	0,00	0,00
<b>28</b>											
<b>Forschung und Wissenschaft</b>											
<b>289</b>											
<b>Sonstige Einrichtungen und Maßnahmen</b>											
<b>289000</b>											
<b>Sonstige Einrichtungen und Maßnahmen</b>											
<b>Operative Gebarung</b>											
SU 21 / 31						0,00	0,00	0,00	0,00	0,00	0,00
1/289000-680000											
						21 564,36	21 600,00	-35,64			
SU 22 / 32						21 564,36	21 600,00	-35,64	0,00	0,00	0,00
SA 0 / SA 1						-21 564,36	-21 600,00	35,64	0,00	0,00	0,00
SU 23						0,00	0,00	0,00	0,00	0,00	0,00
SA00						-21 564,36	-21 600,00	35,64			
<b>Investive Gebarung</b>											
SU 33									0,00	0,00	0,00
SU 34									0,00	0,00	0,00
SA2									0,00	0,00	0,00
SA3									0,00	0,00	0,00
<b>Finanzierungstätigkeit</b>											
SU 35									0,00	0,00	0,00
SU 36									0,00	0,00	0,00
SA4									0,00	0,00	0,00
SA5									0,00	0,00	0,00

		MVAG			Ergebnisrechnung			Finanzierungsrechnung		
		EH	FH	VCQU	RA 2025	VA 2025	RA - VA	RA 2025	VA 2025	RA - VA
<b>289001</b>	<b>Sonstige Einrichtungen und Maßnahmen</b>									
<b>Operative Gebarung</b>										
<b>SU 21 / 31</b>	<b>Summe Erträge / Einzahlungen operative Gebarung</b>				<b>0,00</b>	<b>0,00</b>	<b>0,00</b>	<b>0,00</b>	<b>0,00</b>	<b>0,00</b>
1/289001-670000	Versicherungen	2222	3222	24	1 220,20	1 300,00	-79,80	1 220,20	1 300,00	-79,80
<b>SU 22 / 32</b>	<b>Summe Aufwendungen / Auszahlungen operative Gebarung</b>				<b>1 220,20</b>	<b>1 300,00</b>	<b>-79,80</b>	<b>1 220,20</b>	<b>1 300,00</b>	<b>-79,80</b>
<b>SA 0 / SA 1</b>	<b>(0) Nettoergebnis (21 - 22) / (1) Geldfluss operative Gebarung (31 - 32)</b>				<b>-1 220,20</b>	<b>-1 300,00</b>	<b>79,80</b>	<b>-1 220,20</b>	<b>-1 300,00</b>	<b>79,80</b>
<b>SU 23</b>	<b>Summe Haushaltsrücklagen</b>				<b>0,00</b>	<b>0,00</b>	<b>0,00</b>	<b>0,00</b>	<b>0,00</b>	<b>0,00</b>
<b>SA00</b>	<b>Nettoergebnis nach Zuw./Entn. Haushaltsrücklagen (Saldo 0 +/- SU23)</b>				<b>-1 220,20</b>	<b>-1 300,00</b>	<b>79,80</b>			
<b>Investive Gebarung</b>										
<b>SU 33</b>	<b>Summe Einzahlungen investive Gebarung</b>							<b>0,00</b>	<b>0,00</b>	<b>0,00</b>
<b>SU 34</b>	<b>Summe Auszahlungen investive Gebarung</b>							<b>0,00</b>	<b>0,00</b>	<b>0,00</b>
<b>SA2</b>	<b>Saldo (2) Geldfluss aus der Investiven Gebarung (33 - 34)</b>							<b>0,00</b>	<b>0,00</b>	<b>0,00</b>
<b>SA3</b>	<b>Saldo (3) Nettofinanzierungssaldo (Saldo 1 + Saldo 2)</b>							<b>-1 220,20</b>	<b>-1 300,00</b>	<b>79,80</b>
<b>Finanzierungstätigkeit</b>										
<b>SU 35</b>	<b>Summe Einzahlungen aus der Finanzierungstätigkeit</b>							<b>0,00</b>	<b>0,00</b>	<b>0,00</b>
<b>SU 36</b>	<b>Summe Auszahlungen aus der Finanzierungstätigkeit</b>							<b>0,00</b>	<b>0,00</b>	<b>0,00</b>
<b>SA4</b>	<b>Saldo (4) Geldfluss aus der Finanzierungstätigkeit (35 - 36)</b>							<b>0,00</b>	<b>0,00</b>	<b>0,00</b>
<b>SA5</b>	<b>Saldo (5) Geldfluss aus der voranschlagswirksamen Gebarung (Saldo 3 + Saldo 4)</b>							<b>-1 220,20</b>	<b>-1 300,00</b>	<b>79,80</b>

		MVAG	MVAG	VCQU	Ergebnisrechnung			Finanzierungsrechnung		
		EH	FH		RA 2025	VA 2025	RA - VA	RA 2025	VA 2025	RA - VA
<b>3 Kunst, Kultur und Kultus</b>										
<b>32</b>	<b>Musik und darstellende Kunst</b>									
<b>320</b>	<b>Ausbildung in Musik und darstellender Kunst</b>									
<b>320000</b>	<b>Ausbildung in Musik und darstellender Kunst</b>									
<b>Operative Gebarung</b>										
<b>SU 21 / 31</b>	<b>Summe Erträge / Einzahlungen operative Gebarung</b>				<b>0,00</b>	<b>0,00</b>	<b>0,00</b>	<b>0,00</b>	<b>0,00</b>	<b>0,00</b>
1/320000-752000	Verbandsbeitrag Musikschule Region Wagram	2231	3231	26	118 915,20	119 000,00	-84,80	118 915,20	119 000,00	-84,80
<b>SU 22 / 32</b>	<b>Summe Aufwendungen / Auszahlungen operative Gebarung</b>				<b>118 915,20</b>	<b>119 000,00</b>	<b>-84,80</b>	<b>118 915,20</b>	<b>119 000,00</b>	<b>-84,80</b>
<b>SA 0 / SA 1</b>	<b>(0) Nettoergebnis (21 - 22) / (1) Geldfluss operative Gebarung (31 - 32)</b>				<b>-118 915,20</b>	<b>-119 000,00</b>	<b>84,80</b>	<b>-118 915,20</b>	<b>-119 000,00</b>	<b>84,80</b>
<b>SU 23</b>	<b>Summe Haushaltsrücklagen</b>				<b>0,00</b>	<b>0,00</b>	<b>0,00</b>	<b>0,00</b>	<b>0,00</b>	<b>0,00</b>
<b>SA00</b>	<b>Nettoergebnis nach Zuw./Entn. Haushaltsrücklagen (Saldo 0 +/- SU23)</b>				<b>-118 915,20</b>	<b>-119 000,00</b>	<b>84,80</b>			
<b>Investive Gebarung</b>										
<b>SU 33</b>	<b>Summe Einzahlungen investive Gebarung</b>							<b>0,00</b>	<b>0,00</b>	<b>0,00</b>
<b>SU 34</b>	<b>Summe Auszahlungen investive Gebarung</b>							<b>0,00</b>	<b>0,00</b>	<b>0,00</b>
<b>SA2</b>	<b>Saldo (2) Geldfluss aus der Investiven Gebarung (33 - 34)</b>							<b>0,00</b>	<b>0,00</b>	<b>0,00</b>
<b>SA3</b>	<b>Saldo (3) Nettofinanzierungssaldo (Saldo 1 + Saldo 2)</b>							<b>-118 915,20</b>	<b>-119 000,00</b>	<b>84,80</b>
<b>Finanzierungstätigkeit</b>										
<b>SU 35</b>	<b>Summe Einzahlungen aus der Finanzierungstätigkeit</b>							<b>0,00</b>	<b>0,00</b>	<b>0,00</b>
<b>SU 36</b>	<b>Summe Auszahlungen aus der Finanzierungstätigkeit</b>							<b>0,00</b>	<b>0,00</b>	<b>0,00</b>
<b>SA4</b>	<b>Saldo (4) Geldfluss aus der Finanzierungstätigkeit (35 - 36)</b>							<b>0,00</b>	<b>0,00</b>	<b>0,00</b>
<b>SA5</b>	<b>Saldo (5) Geldfluss aus der voranschlagswirksamen Gebarung (Saldo 3 + Saldo 4)</b>							<b>-118 915,20</b>	<b>-119 000,00</b>	<b>84,80</b>
<b>321</b>	<b>Einrichtungen der Musikpflege</b>									
<b>321000</b>	<b>Einrichtungen der Musikpflege</b>									
<b>Operative Gebarung</b>										
<b>SU 21 / 31</b>	<b>Summe Erträge / Einzahlungen operative Gebarung</b>				<b>0,00</b>	<b>0,00</b>	<b>0,00</b>	<b>0,00</b>	<b>0,00</b>	<b>0,00</b>
1/321000-757000	Zuschüsse an Musikvereine	2234	3234	27	2 000,00	2 000,00		2 000,00	2 000,00	
<b>SU 22 / 32</b>	<b>Summe Aufwendungen / Auszahlungen operative Gebarung</b>				<b>2 000,00</b>	<b>2 000,00</b>	<b>0,00</b>	<b>2 000,00</b>	<b>2 000,00</b>	<b>0,00</b>
<b>SA 0 / SA 1</b>	<b>(0) Nettoergebnis (21 - 22) / (1) Geldfluss operative Gebarung (31 - 32)</b>				<b>-2 000,00</b>	<b>-2 000,00</b>	<b>0,00</b>	<b>-2 000,00</b>	<b>-2 000,00</b>	<b>0,00</b>
<b>SU 23</b>	<b>Summe Haushaltsrücklagen</b>				<b>0,00</b>	<b>0,00</b>	<b>0,00</b>	<b>0,00</b>	<b>0,00</b>	<b>0,00</b>
<b>SA00</b>	<b>Nettoergebnis nach Zuw./Entn. Haushaltsrücklagen (Saldo 0 +/- SU23)</b>				<b>-2 000,00</b>	<b>-2 000,00</b>	<b>0,00</b>			
<b>Investive Gebarung</b>										
<b>SU 33</b>	<b>Summe Einzahlungen investive Gebarung</b>							<b>0,00</b>	<b>0,00</b>	<b>0,00</b>
<b>SU 34</b>	<b>Summe Auszahlungen investive Gebarung</b>							<b>0,00</b>	<b>0,00</b>	<b>0,00</b>
<b>SA2</b>	<b>Saldo (2) Geldfluss aus der Investiven Gebarung (33 - 34)</b>							<b>0,00</b>	<b>0,00</b>	<b>0,00</b>

		MVAG			Ergebnisrechnung			Finanzierungsrechnung		
		EH	FH	VCQU	RA 2025	VA 2025	RA - VA	RA 2025	VA 2025	RA - VA
<b>SA3</b>	<b>Saldo (3) Nettofinanzierungssaldo (Saldo 1 + Saldo 2)</b>							<b>-2 000,00</b>	<b>-2 000,00</b>	<b>0,00</b>
<b>Finanzierungstätigkeit</b>										
<b>SU 35</b>	<b>Summe Einzahlungen aus der Finanzierungstätigkeit</b>							<b>0,00</b>	<b>0,00</b>	<b>0,00</b>
<b>SU 36</b>	<b>Summe Auszahlungen aus der Finanzierungstätigkeit</b>							<b>0,00</b>	<b>0,00</b>	<b>0,00</b>
<b>SA4</b>	<b>Saldo (4) Geldfluss aus der Finanzierungstätigkeit (35 – 36)</b>							<b>0,00</b>	<b>0,00</b>	<b>0,00</b>
<b>SA5</b>	<b>Saldo (5) Geldfluss aus der voranschlagswirksamen Gebarung (Saldo 3 + Saldo 4)</b>							<b>-2 000,00</b>	<b>-2 000,00</b>	<b>0,00</b>
<b>329</b>	<b>Sonstige Einrichtungen und Maßnahmen</b>									
<b>329000</b>	<b>Sonstige Einrichtungen und Maßnahmen</b>									
<b>Operative Gebarung</b>										
2/329000+810000	Einnahmen aus Eintrittsgeldern	2114	3114	13		1 000,00	-1 000,00		1 000,00	-1 000,00
2/329000+810100	Erträge aus Leistungen-Stromeinlieferung	2114	3114	13	5 558,87	8 400,00	-2 841,13	5 558,87	8 400,00	-2 841,13
2/329000+811000	Entgelt für Betriebsüberlassung VAZ	2115	3115	14	26 587,50	25 000,00	1 587,50	26 587,50	25 000,00	1 587,50
2/329000+811100	Mieteinnahmen Musikschule	2115	3115	14	29 277,74	30 000,00	-722,26	29 277,74	30 000,00	-722,26
2/329000+811110	Refundierung Betriebskosten	2115	3115	14	8 310,13	7 000,00	1 310,13	8 310,13	7 000,00	1 310,13
2/329000+813000	Erträge aus der Auflösung von Investitionszuschüssen (Kapitaltransfers)	2127			2 273,58	1 900,00	373,58			
<b>SU 21 / 31</b>	<b>Summe Erträge / Einzahlungen operative Gebarung</b>				<b>72 007,82</b>	<b>73 300,00</b>	<b>-1 292,18</b>	<b>69 734,24</b>	<b>71 400,00</b>	<b>-1 665,76</b>
1/329000-614000	Instandhaltung von Gebäuden und Bauten	2224	3224	24	16 532,38	7 000,00	9 532,38	16 532,38	7 000,00	9 532,38
1/329000-631000	Telekommunikationsdienste	2222	3222	24	262,50	700,00	-437,50	283,08	700,00	-416,92
1/329000-670000	Versicherungen	2222	3222	24	4 422,96	4 500,00	-77,04	4 422,96	4 500,00	-77,04
1/329000-680000	Planmäßige Abschreibung	2226			93 223,50	89 200,00	4 023,50			
1/329000-728000	Sonstige Ausgaben	2225	3225	24	11 433,04	11 000,00	433,04	11 433,04	11 000,00	433,04
<b>SU 22 / 32</b>	<b>Summe Aufwendungen / Auszahlungen operative Gebarung</b>				<b>125 874,38</b>	<b>112 400,00</b>	<b>13 474,38</b>	<b>32 671,46</b>	<b>23 200,00</b>	<b>9 471,46</b>
<b>SA 0 / SA 1</b>	<b>(0) Nettoergebnis (21 - 22) / (1) Geldfluss operative Gebarung (31 – 32)</b>				<b>-53 866,56</b>	<b>-39 100,00</b>	<b>-14 766,56</b>	<b>37 062,78</b>	<b>48 200,00</b>	<b>-11 137,22</b>
<b>SU 23</b>	<b>Summe Haushaltsrücklagen</b>				<b>0,00</b>	<b>0,00</b>	<b>0,00</b>	<b>0,00</b>	<b>0,00</b>	<b>0,00</b>
<b>SA00</b>	<b>Nettoergebnis nach Zuw./Entn. Haushaltsrücklagen (Saldo 0 +/- SU23)</b>				<b>-53 866,56</b>	<b>-39 100,00</b>	<b>-14 766,56</b>			
<b>Investive Gebarung</b>										
<b>SU 33</b>	<b>Summe Einzahlungen investive Gebarung</b>							<b>0,00</b>	<b>0,00</b>	<b>0,00</b>
<b>SU 34</b>	<b>Summe Auszahlungen investive Gebarung</b>							<b>0,00</b>	<b>0,00</b>	<b>0,00</b>
<b>SA2</b>	<b>Saldo (2) Geldfluss aus der Investiven Gebarung (33 – 34)</b>							<b>0,00</b>	<b>0,00</b>	<b>0,00</b>
<b>SA3</b>	<b>Saldo (3) Nettofinanzierungssaldo (Saldo 1 + Saldo 2)</b>							<b>37 062,78</b>	<b>48 200,00</b>	<b>-11 137,22</b>
<b>Finanzierungstätigkeit</b>										
<b>SU 35</b>	<b>Summe Einzahlungen aus der Finanzierungstätigkeit</b>							<b>0,00</b>	<b>0,00</b>	<b>0,00</b>
<b>SU 36</b>	<b>Summe Auszahlungen aus der Finanzierungstätigkeit</b>							<b>0,00</b>	<b>0,00</b>	<b>0,00</b>
<b>SA4</b>	<b>Saldo (4) Geldfluss aus der Finanzierungstätigkeit (35 – 36)</b>							<b>0,00</b>	<b>0,00</b>	<b>0,00</b>

		MVAG			Ergebnisrechnung			Finanzierungsrechnung		
		EH	FH	VCQU	RA 2025	VA 2025	RA - VA	RA 2025	VA 2025	RA - VA
<b>SA5</b>	<b>Saldo (5) Geldfluss aus der voranschlagswirksamen Gebarung (Saldo 3 + Saldo 4)</b>							<b>37 062,78</b>	<b>48 200,00</b>	<b>-11 137,22</b>
<b>329001</b>	<b>Haus der Musik</b>									
<b>Operative Gebarung</b>										
2/329001+817000	Erträge aus der Auflösung von sonstigen Rückstellungen	2117			1 316,42	1 300,00	16,42			
<b>SU 21 / 31</b>	<b>Summe Erträge / Einzahlungen operative Gebarung</b>				<b>1 316,42</b>	<b>1 300,00</b>	<b>16,42</b>	<b>0,00</b>	<b>0,00</b>	<b>0,00</b>
1/329001-400000	Geringwertige Wirtschaftsgüter (GWG)	2221	3221	23	3 654,19	2 000,00	1 654,19	3 654,19	2 000,00	1 654,19
1/329001-458000	Mittel zur ärztlichen Betreuung und Gesundheitsvorsorge	2221	3221	23	71,70	200,00	-128,30	71,70	200,00	-128,30
1/329001-459000	Sonstige Verbrauchsgüter	2221	3221	23	2 259,51	2 500,00	-240,49	2 259,51	2 500,00	-240,49
1/329001-600000	Energiebezüge	2222	3222		6 611,91	10 000,00	-3 388,09	6 611,91	10 000,00	-3 388,09
1/329001-600100	Energiebezüge Nahwärme	2222	3222		34 991,18	32 000,00	2 991,18	34 991,18	32 000,00	2 991,18
1/329001-618000	Instandhaltung von sonstigen Anlagen	2224	3224	24	4 842,53	2 500,00	2 342,53	4 842,53	2 500,00	2 342,53
1/329001-650000	Zinsen Darlehen PV Bürgerbeteiligung	2241	3241	25	312,28	400,00	-87,72	312,28	400,00	-87,72
1/329001-680000	Planmäßige Abschreibung	2226			6 214,49	5 200,00	1 014,49			
1/329001-711000	Gebühren für die Benützung von Gemeindeeinrichtungen und Anlagen gemäß FAG	2225	3225	24		1 500,00	-1 500,00		1 500,00	-1 500,00
1/329001-720000	Kostenbeiträge (Kostensätze) für Leistungen	2225	3225	24	41 940,05		41 940,05	41 940,05		41 940,05
<b>SU 22 / 32</b>	<b>Summe Aufwendungen / Auszahlungen operative Gebarung</b>				<b>100 897,84</b>	<b>56 300,00</b>	<b>44 597,84</b>	<b>94 683,35</b>	<b>51 100,00</b>	<b>43 583,35</b>
<b>SA 0 / SA 1</b>	<b>(0) Nettoergebnis (21 - 22) / (1) Geldfluss operative Gebarung (31 - 32)</b>				<b>-99 581,42</b>	<b>-55 000,00</b>	<b>-44 581,42</b>	<b>-94 683,35</b>	<b>-51 100,00</b>	<b>-43 583,35</b>
<b>SU 23</b>	<b>Summe Haushaltsrücklagen</b>				<b>0,00</b>	<b>0,00</b>	<b>0,00</b>	<b>0,00</b>	<b>0,00</b>	<b>0,00</b>
<b>SA00</b>	<b>Nettoergebnis nach Zuw./Entn. Haushaltsrücklagen (Saldo 0 +/- SU23)</b>				<b>-99 581,42</b>	<b>-55 000,00</b>	<b>-44 581,42</b>			
<b>Investive Gebarung</b>										
<b>SU 33</b>	<b>Summe Einzahlungen investive Gebarung</b>							<b>0,00</b>	<b>0,00</b>	<b>0,00</b>
1/329001-042000	Amts-, Betriebs- und Geschäftsausstattung		3415	2 41				2 669,27	3 000,00	-330,73
<b>SU 34</b>	<b>Summe Auszahlungen investive Gebarung</b>							<b>2 669,27</b>	<b>3 000,00</b>	<b>-330,73</b>
<b>SA2</b>	<b>Saldo (2) Geldfluss aus der Investiven Gebarung (33 - 34)</b>							<b>-2 669,27</b>	<b>-3 000,00</b>	<b>330,73</b>
<b>SA3</b>	<b>Saldo (3) Nettofinanzierungssaldo (Saldo 1 + Saldo 2)</b>							<b>-97 352,62</b>	<b>-54 100,00</b>	<b>-43 252,62</b>
<b>Finanzierungstätigkeit</b>										
<b>SU 35</b>	<b>Summe Einzahlungen aus der Finanzierungstätigkeit</b>							<b>0,00</b>	<b>0,00</b>	<b>0,00</b>
1/329001-347000	Tilgung PV-Anlage Bürgerbeteiligung		3613	65				3 700,00	3 700,00	
<b>SU 36</b>	<b>Summe Auszahlungen aus der Finanzierungstätigkeit</b>							<b>3 700,00</b>	<b>3 700,00</b>	<b>0,00</b>
<b>SA4</b>	<b>Saldo (4) Geldfluss aus der Finanzierungstätigkeit (35 - 36)</b>							<b>-3 700,00</b>	<b>-3 700,00</b>	<b>0,00</b>
<b>SA5</b>	<b>Saldo (5) Geldfluss aus der voranschlagswirksamen Gebarung (Saldo 3 + Saldo 4)</b>							<b>-101 052,62</b>	<b>-57 800,00</b>	<b>-43 252,62</b>

		MVAG			Ergebnisrechnung			Finanzierungsrechnung		
		MVAG EH	MVAG FH	VCQU	RA 2025	VA 2025	RA - VA	RA 2025	VA 2025	RA - VA
<b>36</b>	<b>Heimatspflege</b>									
<b>360</b>	<b>Heimatismuseen</b>									
<b>360000</b>	<b>Kultur</b>									
<b>Operative Gebarung</b>										
2/360000+803000	Veräußerungen von technischen Anlagen, Fahrzeugen und Maschinen	2116			1 000,00		1 000,00			
2/360000+810100	Erträge aus Leistungen-Stromeinlieferung	2114	3114		3 045,79	5 000,00	-1 954,21	3 045,79	5 000,00	-1 954,21
2/360000+811000	Verkauf Bücher	2115	3115	14	212,80	500,00	-287,20	212,80	500,00	-287,20
2/360000+811100	Vermietung Bummelzug	2115	3115	14	630,00	100,00	530,00	630,00	100,00	530,00
2/360000+828000	Dorfkulturhaus Stromkostenersatz	2116	3116	18	1 202,12	500,00	702,12	1 202,12	500,00	702,12
<b>SU 21 / 31</b>	<b>Summe Erträge / Einzahlungen operative Gebarung</b>				<b>6 090,71</b>	<b>6 100,00</b>	<b>-9,29</b>	<b>6 090,71</b>	<b>6 100,00</b>	<b>-1 009,29</b>
1/360000-600000	Strom	2222	3222	24	4 224,33	3 500,00	724,33	4 224,33	3 500,00	724,33
1/360000-614000	Instandhaltung von Gebäuden und Bauten	2224	3224	24	13 942,52	25 000,00	-11 057,48	13 942,52	25 000,00	-11 057,48
1/360000-670000	Versicherungen	2222	3222	24	1 207,24	1 400,00	-192,76	1 207,24	1 400,00	-192,76
1/360000-680000	Planmäßige Abschreibung	2226			5 161,59	5 200,00	-38,41			
1/360000-711000	Gebühren für die Benützung von Gemeindeeinrichtungen und Anlagen gemäß FAG	2225	3225	24	197,86	800,00	-602,14	197,86	800,00	-602,14
1/360000-729000	Sonstige Aufwendungen	2225	3225	24	-236,68	4 000,00	-4 236,68	-236,68	4 000,00	-4 236,68
<b>SU 22 / 32</b>	<b>Summe Aufwendungen / Auszahlungen operative Gebarung</b>				<b>24 496,86</b>	<b>39 900,00</b>	<b>-15 403,14</b>	<b>19 335,27</b>	<b>34 700,00</b>	<b>-15 364,73</b>
<b>SA 0 / SA 1</b>	<b>(0) Nettoergebnis (21 - 22) / (1) Geldfluss operative Gebarung (31 - 32)</b>				<b>-18 406,15</b>	<b>-33 800,00</b>	<b>15 393,85</b>	<b>-14 244,56</b>	<b>-28 600,00</b>	<b>14 355,44</b>
<b>SU 23</b>	<b>Summe Haushaltsrücklagen</b>				<b>0,00</b>	<b>0,00</b>	<b>0,00</b>	<b>0,00</b>	<b>0,00</b>	<b>0,00</b>
<b>SA00</b>	<b>Nettoergebnis nach Zuw./Entn. Haushaltsrücklagen (Saldo 0 +/- SU23)</b>				<b>-18 406,15</b>	<b>-33 800,00</b>	<b>15 393,85</b>			
<b>Investive Gebarung</b>										
2/360000+803000	Veräußerungen von technischen Anlagen, Fahrzeugen und Maschinen		3314					1 000,00		1 000,00
<b>SU 33</b>	<b>Summe Einzahlungen investive Gebarung</b>							<b>1 000,00</b>	<b>0,00</b>	<b>1 000,00</b>
1/360000-010000	Gebäude und Bauten		3413	2 40					1 500,00	-1 500,00
<b>SU 34</b>	<b>Summe Auszahlungen investive Gebarung</b>							<b>0,00</b>	<b>1 500,00</b>	<b>-1 500,00</b>
<b>SA2</b>	<b>Saldo (2) Geldfluss aus der Investiven Gebarung (33 - 34)</b>							<b>1 000,00</b>	<b>-1 500,00</b>	<b>2 500,00</b>
<b>SA3</b>	<b>Saldo (3) Nettofinanzierungssaldo (Saldo 1 + Saldo 2)</b>							<b>-13 244,56</b>	<b>-30 100,00</b>	<b>16 855,44</b>
<b>Finanzierungstätigkeit</b>										
<b>SU 35</b>	<b>Summe Einzahlungen aus der Finanzierungstätigkeit</b>							<b>0,00</b>	<b>0,00</b>	<b>0,00</b>
<b>SU 36</b>	<b>Summe Auszahlungen aus der Finanzierungstätigkeit</b>							<b>0,00</b>	<b>0,00</b>	<b>0,00</b>
<b>SA4</b>	<b>Saldo (4) Geldfluss aus der Finanzierungstätigkeit (35 - 36)</b>							<b>0,00</b>	<b>0,00</b>	<b>0,00</b>
<b>SA5</b>	<b>Saldo (5) Geldfluss aus der voranschlagswirksamen Gebarung (Saldo 3 + Saldo 4)</b>							<b>-13 244,56</b>	<b>-30 100,00</b>	<b>16 855,44</b>

		MVAG			Ergebnisrechnung			Finanzierungsrechnung		
		EH	FH	VCQU	RA 2025	VA 2025	RA - VA	RA 2025	VA 2025	RA - VA
<b>360001</b>	<b>Kultur - Haus der Generationen</b>									
<b>Operative Gebarung</b>										
2/360001+811000	Miet- und Pachterträge	2115	3115		975,00		975,00	975,00		975,00
2/360001+829000	öffentliche Bibliothek	2116	3116	18	4 499,80	2 000,00	2 499,80	4 499,80	2 000,00	2 499,80
<b>SU 21 / 31</b>	<b>Summe Erträge / Einzahlungen operative Gebarung</b>				<b>5 474,80</b>	<b>2 000,00</b>	<b>3 474,80</b>	<b>5 474,80</b>	<b>2 000,00</b>	<b>3 474,80</b>
1/360001-400000	Geringwertige Wirtschaftsgüter (GWG)	2221	3221		1 806,43	2 500,00	-693,57	1 806,43	2 500,00	-693,57
1/360001-457000	Öffentliche Bibliothek	2221	3221	23	6 670,40	7 000,00	-329,60	6 670,40	7 000,00	-329,60
1/360001-600000	Strom	2222	3222	24	7 523,02	10 000,00	-2 476,98	7 523,02	10 000,00	-2 476,98
1/360001-614100	Instandhaltung von Gebäuden und Bauten	2224	3224	24	9 133,94	7 000,00	2 133,94	9 133,94	7 000,00	2 133,94
1/360001-670000	Versicherung	2222	3222	24	1 004,24	1 200,00	-195,76	1 004,24	1 200,00	-195,76
1/360001-680000	Planmäßige Abschreibung	2226			25 821,83	20 500,00	5 321,83			
1/360001-711000	Gebühren für die Benützung von Gemeindeeinrichtungen und Anlagen gemäß FAG	2225	3225	24	1 620,16	2 500,00	-879,84	1 620,16	2 500,00	-879,84
<b>SU 22 / 32</b>	<b>Summe Aufwendungen / Auszahlungen operative Gebarung</b>				<b>53 580,02</b>	<b>50 700,00</b>	<b>2 880,02</b>	<b>27 758,19</b>	<b>30 200,00</b>	<b>-2 441,81</b>
<b>SA 0 / SA 1</b>	<b>(0) Nettoergebnis (21 - 22) / (1) Geldfluss operative Gebarung (31 - 32)</b>				<b>-48 105,22</b>	<b>-48 700,00</b>	<b>594,78</b>	<b>-22 283,39</b>	<b>-28 200,00</b>	<b>5 916,61</b>
<b>SU 23</b>	<b>Summe Haushaltsrücklagen</b>				<b>0,00</b>	<b>0,00</b>	<b>0,00</b>	<b>0,00</b>	<b>0,00</b>	<b>0,00</b>
<b>SA00</b>	<b>Nettoergebnis nach Zuw./Entn. Haushaltsrücklagen (Saldo 0 +/- SU23)</b>				<b>-48 105,22</b>	<b>-48 700,00</b>	<b>594,78</b>			
<b>Investive Gebarung</b>										
<b>SU 33</b>	<b>Summe Einzahlungen investive Gebarung</b>							<b>0,00</b>	<b>0,00</b>	<b>0,00</b>
<b>SU 34</b>	<b>Summe Auszahlungen investive Gebarung</b>							<b>0,00</b>	<b>0,00</b>	<b>0,00</b>
<b>SA2</b>	<b>Saldo (2) Geldfluss aus der Investiven Gebarung (33 - 34)</b>							<b>0,00</b>	<b>0,00</b>	<b>0,00</b>
<b>SA3</b>	<b>Saldo (3) Nettofinanzierungssaldo (Saldo 1 + Saldo 2)</b>							<b>-22 283,39</b>	<b>-28 200,00</b>	<b>5 916,61</b>
<b>Finanzierungstätigkeit</b>										
<b>SU 35</b>	<b>Summe Einzahlungen aus der Finanzierungstätigkeit</b>							<b>0,00</b>	<b>0,00</b>	<b>0,00</b>
<b>SU 36</b>	<b>Summe Auszahlungen aus der Finanzierungstätigkeit</b>							<b>0,00</b>	<b>0,00</b>	<b>0,00</b>
<b>SA4</b>	<b>Saldo (4) Geldfluss aus der Finanzierungstätigkeit (35 - 36)</b>							<b>0,00</b>	<b>0,00</b>	<b>0,00</b>
<b>SA5</b>	<b>Saldo (5) Geldfluss aus der voranschlagswirksamen Gebarung (Saldo 3 + Saldo 4)</b>							<b>-22 283,39</b>	<b>-28 200,00</b>	<b>5 916,61</b>
<b>360002</b>	<b>Imkereimuseum Seebarn</b>									
<b>Operative Gebarung</b>										
<b>SU 21 / 31</b>	<b>Summe Erträge / Einzahlungen operative Gebarung</b>				<b>0,00</b>	<b>0,00</b>	<b>0,00</b>	<b>0,00</b>	<b>0,00</b>	<b>0,00</b>
1/360002-680000	Planmäßige Abschreibung	2226			523,05	500,00	23,05			
<b>SU 22 / 32</b>	<b>Summe Aufwendungen / Auszahlungen operative Gebarung</b>				<b>523,05</b>	<b>500,00</b>	<b>23,05</b>	<b>0,00</b>	<b>0,00</b>	<b>0,00</b>
<b>SA 0 / SA 1</b>	<b>(0) Nettoergebnis (21 - 22) / (1) Geldfluss operative Gebarung (31 - 32)</b>				<b>-523,05</b>	<b>-500,00</b>	<b>-23,05</b>	<b>0,00</b>	<b>0,00</b>	<b>0,00</b>
<b>SU 23</b>	<b>Summe Haushaltsrücklagen</b>				<b>0,00</b>	<b>0,00</b>	<b>0,00</b>	<b>0,00</b>	<b>0,00</b>	<b>0,00</b>
<b>SA00</b>	<b>Nettoergebnis nach Zuw./Entn. Haushaltsrücklagen (Saldo 0 +/- SU23)</b>				<b>-523,05</b>	<b>-500,00</b>	<b>-23,05</b>			

	MVAG	MVAG	VCQU	Ergebnisrechnung			Finanzierungsrechnung			
				EH	FH	RA 2025	VA 2025	RA - VA	RA 2025	VA 2025
<b>Investive Gebarung</b>										
SU 33								0,00	0,00	0,00
SU 34								0,00	0,00	0,00
SA2								0,00	0,00	0,00
SA3								0,00	0,00	0,00
<b>Finanzierungstätigkeit</b>										
SU 35								0,00	0,00	0,00
SU 36								0,00	0,00	0,00
SA4								0,00	0,00	0,00
SA5								0,00	0,00	0,00
362										
362000										
<b>Operative Gebarung</b>										
SU 21 / 31								0,00	0,00	0,00
1/362000-619000										
SU 22 / 32								0,00	2 000,00	-2 000,00
SA 0 / SA 1								0,00	-2 000,00	2 000,00
SU 23								0,00	0,00	0,00
SA00								0,00	-2 000,00	2 000,00
<b>Investive Gebarung</b>										
SU 33								0,00	0,00	0,00
SU 34								0,00	0,00	0,00
SA2								0,00	0,00	0,00
SA3								0,00	-2 000,00	2 000,00
<b>Finanzierungstätigkeit</b>										
SU 35								0,00	0,00	0,00
SU 36								0,00	0,00	0,00
SA4								0,00	0,00	0,00
SA5								0,00	-2 000,00	2 000,00
363										
363000										
<b>Operative Gebarung</b>										
SU 21 / 31								0,00	0,00	0,00
1/363000-400000										
1/363000-420000										

		MVAG			Ergebnisrechnung			Finanzierungsrechnung		
		EH	FH	VCQU	RA 2025	VA 2025	RA - VA	RA 2025	VA 2025	RA - VA
1/363000-452000	Treibstoffe	2221	3221	23	1 703,97	3 600,00	-1 896,03	1 703,97	3 600,00	-1 896,03
1/363000-511000	Geldbezüge der Vertragsbediensteten in handwerklicher Verwendung	2211	3211	20	56 795,84	78 000,00	-21 204,16	56 795,84	78 000,00	-21 204,16
1/363000-580000	DGB zum Ausgleichsfond FB	2212	3212	20	2 101,44	3 000,00	-898,56	2 101,44	3 000,00	-898,56
1/363000-582000	sonstige DGB zur soz. Sicherheit	2212	3212	20	12 172,77	17 000,00	-4 827,23	12 172,77	17 000,00	-4 827,23
1/363000-600000	Strom	2222	3222	24	1 249,05	4 000,00	-2 750,95	1 249,05	4 000,00	-2 750,95
1/363000-617000	Instandhaltung von Fahrzeugen	2224	3224	24	1 206,77	2 000,00	-793,23	1 206,77	2 000,00	-793,23
1/363000-670000	Versicherungen	2222	3222	24	2 975,15	3 100,00	-124,85	2 975,15	3 100,00	-124,85
1/363000-680000	Planmäßige Abschreibung	2226			2 051,93	2 100,00	-48,07			
1/363000-720000	Kostenbeiträge (Kostensätze) für Leistungen	2225	3225	24	77 417,82		77 417,82	77 417,82		77 417,82
1/363000-724000	Reisegebühren	2225	3225	24	263,00	200,00	63,00	263,00	200,00	63,00
1/363000-728000	Entgelte für sonstige Leistungen	2225	3225	24	14 537,98	10 000,00	4 537,98	14 537,98	10 000,00	4 537,98
<b>SU 22 / 32</b>	<b>Summe Aufwendungen / Auszahlungen operative Gebarung</b>				<b>205 880,20</b>	<b>227 000,00</b>	<b>-21 119,80</b>	<b>203 828,27</b>	<b>224 900,00</b>	<b>-21 071,73</b>
<b>SA 0 / SA 1</b>	<b>(0) Nettoergebnis (21 - 22) / (1) Geldfluss operative Gebarung (31 - 32)</b>				<b>-205 880,20</b>	<b>-227 000,00</b>	<b>21 119,80</b>	<b>-203 828,27</b>	<b>-224 900,00</b>	<b>21 071,73</b>
<b>SU 23</b>	<b>Summe Haushaltsrücklagen</b>				<b>0,00</b>	<b>0,00</b>	<b>0,00</b>	<b>0,00</b>	<b>0,00</b>	<b>0,00</b>
<b>SA00</b>	<b>Nettoergebnis nach Zuw./Entn. Haushaltsrücklagen (Saldo 0 +/- SU23)</b>				<b>-205 880,20</b>	<b>-227 000,00</b>	<b>21 119,80</b>			
<b>Investive Gebarung</b>										
<b>SU 33</b>	<b>Summe Einzahlungen investive Gebarung</b>							<b>0,00</b>	<b>0,00</b>	<b>0,00</b>
<b>SU 34</b>	<b>Summe Auszahlungen investive Gebarung</b>							<b>0,00</b>	<b>0,00</b>	<b>0,00</b>
<b>SA2</b>	<b>Saldo (2) Geldfluss aus der Investiven Gebarung (33 - 34)</b>							<b>0,00</b>	<b>0,00</b>	<b>0,00</b>
<b>SA3</b>	<b>Saldo (3) Nettofinanzierungssaldo (Saldo 1 + Saldo 2)</b>							<b>-203 828,27</b>	<b>-224 900,00</b>	<b>21 071,73</b>
<b>Finanzierungstätigkeit</b>										
<b>SU 35</b>	<b>Summe Einzahlungen aus der Finanzierungstätigkeit</b>							<b>0,00</b>	<b>0,00</b>	<b>0,00</b>
<b>SU 36</b>	<b>Summe Auszahlungen aus der Finanzierungstätigkeit</b>							<b>0,00</b>	<b>0,00</b>	<b>0,00</b>
<b>SA4</b>	<b>Saldo (4) Geldfluss aus der Finanzierungstätigkeit (35 - 36)</b>							<b>0,00</b>	<b>0,00</b>	<b>0,00</b>
<b>SA5</b>	<b>Saldo (5) Geldfluss aus der voranschlagswirksamen Gebarung (Saldo 3 + Saldo 4)</b>							<b>-203 828,27</b>	<b>-224 900,00</b>	<b>21 071,73</b>
<b>38 Sonstige Kulturpflege</b>										
<b>381 Maßnahmen der Kulturpflege</b>										
<b>381000 Massnahmen der Kulturpflege</b>										
<b>Operative Gebarung</b>										
2/381000+813000	Erträge aus der Auflösung von Investitionszuschüssen (Kapitaltransfers)		2127		2 140,98	1 700,00	440,98			
<b>SU 21 / 31</b>	<b>Summe Erträge / Einzahlungen operative Gebarung</b>				<b>2 140,98</b>	<b>1 700,00</b>	<b>440,98</b>	<b>0,00</b>	<b>0,00</b>	<b>0,00</b>
1/381000-680000	Planmäßige Abschreibung		2226		20 183,55	21 100,00	-916,45			
1/381000-728000	Kulturelle Veranstaltungen		2225	3225	24	46 830,05	25 000,00	21 830,05	46 830,05	25 000,00
<b>SU 22 / 32</b>	<b>Summe Aufwendungen / Auszahlungen operative Gebarung</b>				<b>67 013,60</b>	<b>46 100,00</b>	<b>20 913,60</b>	<b>46 830,05</b>	<b>25 000,00</b>	<b>21 830,05</b>

	MVAG	MVAG	VCQU	Ergebnisrechnung			Finanzierungsrechnung			
				EH	FH	RA 2025	VA 2025	RA - VA	RA 2025	VA 2025
SA 0 / SA 1	(0) Nettoergebnis (21 - 22) / (1) Geldfluss operative Gebarung (31 - 32)									
SU 23	Summe Haushaltsrücklagen			0,00	0,00	0,00	0,00	0,00	0,00	0,00
SA00	Nettoergebnis nach Zuw./Entn. Haushaltsrücklagen (Saldo 0 +/- SU23)			-64 872,62	-44 400,00	-20 472,62	-46 830,05	-25 000,00	-21 830,05	
<b>Investive Gebarung</b>										
SU 33	Summe Einzahlungen investive Gebarung						0,00	0,00	0,00	0,00
SU 34	Summe Auszahlungen investive Gebarung						0,00	0,00	0,00	0,00
SA2	Saldo (2) Geldfluss aus der Investiven Gebarung (33 - 34)						0,00	0,00	0,00	0,00
SA3	Saldo (3) Nettofinanzierungssaldo (Saldo 1 + Saldo 2)						-46 830,05	-25 000,00	-21 830,05	
<b>Finanzierungstätigkeit</b>										
SU 35	Summe Einzahlungen aus der Finanzierungstätigkeit						0,00	0,00	0,00	0,00
SU 36	Summe Auszahlungen aus der Finanzierungstätigkeit						0,00	0,00	0,00	0,00
SA4	Saldo (4) Geldfluss aus der Finanzierungstätigkeit (35 - 36)						0,00	0,00	0,00	0,00
SA5	Saldo (5) Geldfluss aus der voranschlagswirksamen Gebarung (Saldo 3 + Saldo 4)						-46 830,05	-25 000,00	-21 830,05	
<b>39 Kultus</b>										
<b>390 Kirchliche Angelegenheiten</b>										
<b>390000 Kirchliche Angelegenheiten</b>										
<b>Operative Gebarung</b>										
SU 21 / 31	Summe Erträge / Einzahlungen operative Gebarung			0,00	0,00	0,00	0,00	0,00	0,00	0,00
1/390000-600000	Energiebezüge	2222	3222		400,00	-400,00		400,00	-400,00	
1/390000-619000	Instandhaltung Kapellen	2224	3224	24	713,10	1 000,00	-286,90	713,10	1 000,00	-286,90
1/390000-670000	Versicherungen	2222	3222	24	1 514,64	1 600,00	-85,36	1 514,64	1 600,00	-85,36
1/390000-680000	Planmäßige Abschreibung	2226			1 267,63	1 300,00	-32,37			
1/390000-729000	Sonstige Aufwendungen	2225	3225	24	1 200,82	1 000,00	200,82	1 200,82	1 000,00	200,82
SU 22 / 32	Summe Aufwendungen / Auszahlungen operative Gebarung				4 696,19	5 300,00	-603,81	3 428,56	4 000,00	-571,44
SA 0 / SA 1	(0) Nettoergebnis (21 - 22) / (1) Geldfluss operative Gebarung (31 - 34)				-4 696,19	-5 300,00	603,81	-3 428,56	-4 000,00	571,44
SU 23	Summe Haushaltsrücklagen			0,00	0,00	0,00	0,00	0,00	0,00	0,00
SA00	Nettoergebnis nach Zuw./Entn. Haushaltsrücklagen (Saldo 0 +/- SU23)			-4 696,19	-5 300,00	603,81				
<b>Investive Gebarung</b>										
SU 33	Summe Einzahlungen investive Gebarung						0,00	0,00	0,00	0,00
SU 34	Summe Auszahlungen investive Gebarung						0,00	0,00	0,00	0,00
SA2	Saldo (2) Geldfluss aus der Investiven Gebarung (33 - 34)						0,00	0,00	0,00	0,00
SA3	Saldo (3) Nettofinanzierungssaldo (Saldo 1 + Saldo 2)						-3 428,56	-4 000,00	571,44	
<b>Finanzierungstätigkeit</b>										
SU 35	Summe Einzahlungen aus der Finanzierungstätigkeit						0,00	0,00	0,00	0,00
SU 36	Summe Auszahlungen aus der Finanzierungstätigkeit						0,00	0,00	0,00	0,00
SA4	Saldo (4) Geldfluss aus der Finanzierungstätigkeit (35 - 36)						0,00	0,00	0,00	0,00

	MVAG		VCQU	Ergebnisrechnung			Finanzierungsrechnung		
	EH	FH		RA 2025	VA 2025	RA - VA	RA 2025	VA 2025	RA - VA
SA5	Saldo (5) Geldfluss aus der voranschlagswirksamen Gebarung (Saldo 3 + Saldo 4)						-3 428,56	-4 000,00	571,44

		MVAG	MVAG	VCQU	Ergebnisrechnung			Finanzierungsrechnung		
		EH	FH		RA 2025	VA 2025	RA - VA	RA 2025	VA 2025	RA - VA
<b>4 Soziale Wohlfahrt und Wohnbauförderung</b>										
<b>41</b>	<b>Allgemeine öffentliche Wohlfahrt</b>									
<b>419</b>	<b>Sonstige Einrichtungen und Maßnahmen</b>									
<b>419000</b>	<b>Sonstige Einrichtungen und Maßnahmen</b>									
<b>Operative Gebarung</b>										
2/419000+861000	Transfers von Ländern, Landesfonds und Landeskammern	2121	3121		101 873,39		101 873,39	101 873,39		101 873,39
<b>SU 21 / 31</b>	<b>Summe Erträge / Einzahlungen operative Gebarung</b>				<b>101 873,39</b>	<b>0,00</b>	<b>101 873,39</b>	<b>101 873,39</b>	<b>0,00</b>	<b>101 873,39</b>
1/419000-751000	Wohnsitzgemeindebeitrag - SHG	2231	3231	26	15 016,42	18 800,00	-3 783,58	15 016,42	18 800,00	-3 783,58
1/419000-751100	Sozialhilfeumlage	2231	3231	26	711 280,47	710 000,00	1 280,47	711 280,47	710 000,00	1 280,47
<b>SU 22 / 32</b>	<b>Summe Aufwendungen / Auszahlungen operative Gebarung</b>				<b>726 296,89</b>	<b>728 800,00</b>	<b>-2 503,11</b>	<b>726 296,89</b>	<b>728 800,00</b>	<b>-2 503,11</b>
<b>SA 0 / SA 1</b>	<b>(0) Nettoergebnis (21 - 22) / (1) Geldfluss operative Gebarung (31 - 32)</b>				<b>-624 423,50</b>	<b>-728 800,00</b>	<b>104 376,50</b>	<b>-624 423,50</b>	<b>-728 800,00</b>	<b>104 376,50</b>
<b>SU 23</b>	<b>Summe Haushaltsrücklagen</b>				<b>0,00</b>	<b>0,00</b>	<b>0,00</b>	<b>0,00</b>	<b>0,00</b>	<b>0,00</b>
<b>SA00</b>	<b>Nettoergebnis nach Zuw./Entn. Haushaltsrücklagen (Saldo 0 +/- SU23)</b>				<b>-624 423,50</b>	<b>-728 800,00</b>	<b>104 376,50</b>			
<b>Investive Gebarung</b>										
<b>SU 33</b>	<b>Summe Einzahlungen investive Gebarung</b>							<b>0,00</b>	<b>0,00</b>	<b>0,00</b>
<b>SU 34</b>	<b>Summe Auszahlungen investive Gebarung</b>							<b>0,00</b>	<b>0,00</b>	<b>0,00</b>
<b>SA2</b>	<b>Saldo (2) Geldfluss aus der Investiven Gebarung (33 - 34)</b>							<b>0,00</b>	<b>0,00</b>	<b>0,00</b>
<b>SA3</b>	<b>Saldo (3) Nettofinanzierungssaldo (Saldo 1 + Saldo 2)</b>							<b>-624 423,50</b>	<b>-728 800,00</b>	<b>104 376,50</b>
<b>Finanzierungstätigkeit</b>										
<b>SU 35</b>	<b>Summe Einzahlungen aus der Finanzierungstätigkeit</b>							<b>0,00</b>	<b>0,00</b>	<b>0,00</b>
<b>SU 36</b>	<b>Summe Auszahlungen aus der Finanzierungstätigkeit</b>							<b>0,00</b>	<b>0,00</b>	<b>0,00</b>
<b>SA4</b>	<b>Saldo (4) Geldfluss aus der Finanzierungstätigkeit (35 - 36)</b>							<b>0,00</b>	<b>0,00</b>	<b>0,00</b>
<b>SA5</b>	<b>Saldo (5) Geldfluss aus der voranschlagswirksamen Gebarung (Saldo 3 + Saldo 4)</b>							<b>-624 423,50</b>	<b>-728 800,00</b>	<b>104 376,50</b>
<b>43</b>	<b>Jugendwohlfahrt</b>									
<b>439</b>	<b>Sonstige Einrichtungen und Maßnahmen</b>									
<b>439000</b>	<b>Sonstige Einrichtungen und Maßnahmen</b>									
<b>Operative Gebarung</b>										
<b>SU 21 / 31</b>	<b>Summe Erträge / Einzahlungen operative Gebarung</b>				<b>0,00</b>	<b>0,00</b>	<b>0,00</b>	<b>0,00</b>	<b>0,00</b>	<b>0,00</b>
1/439000-723000	Amtspauschalien und Repräsentationsaufwendungen-Ukraine	2225	3225		14 996,61		14 996,61	14 996,61		14 996,61
1/439000-728000	Geburtsvorbereitungskurs	2225	3225	24		200,00	-200,00		200,00	-200,00
1/439000-729000	Sonstige Aufwendungen	2225	3225	24	90,00	800,00	-710,00	90,00	800,00	-710,00
1/439000-751000	Kinder- und Jugendhilfe - Umlage	2231	3231	26	135 050,17	135 000,00	50,17	135 050,17	135 000,00	50,17
<b>SU 22 / 32</b>	<b>Summe Aufwendungen / Auszahlungen operative Gebarung</b>				<b>150 136,78</b>	<b>136 000,00</b>	<b>14 136,78</b>	<b>150 136,78</b>	<b>136 000,00</b>	<b>14 136,78</b>

	MVAG	MVAG VCQU	Ergebnisrechnung			Finanzierungsrechnung				
			EH	FH	RA 2025	VA 2025	RA - VA	RA 2025	VA 2025	RA - VA
SA 0 / SA 1		(0) Nettoergebnis (21 - 22) / (1) Geldfluss operative Gebarung (31 – 32)			-150 136,78	-136 000,00	-14 136,78	-150 136,78	-136 000,00	-14 136,78
SU 23		Summe Haushaltsrücklagen			0,00	0,00	0,00	0,00	0,00	0,00
SA00		Nettoergebnis nach Zuw./Entn. Haushaltsrücklagen (Saldo 0 +/- SU23)			-150 136,78	-136 000,00	-14 136,78			
Investive Gebarung										
SU 33		Summe Einzahlungen investive Gebarung						0,00	0,00	0,00
SU 34		Summe Auszahlungen investive Gebarung						0,00	0,00	0,00
SA2		Saldo (2) Geldfluss aus der Investiven Gebarung (33 – 34)						0,00	0,00	0,00
SA3		Saldo (3) Nettofinanzierungssaldo (Saldo 1 + Saldo 2)						-150 136,78	-136 000,00	-14 136,78
Finanzierungstätigkeit										
SU 35		Summe Einzahlungen aus der Finanzierungstätigkeit						0,00	0,00	0,00
SU 36		Summe Auszahlungen aus der Finanzierungstätigkeit						0,00	0,00	0,00
SA4		Saldo (4) Geldfluss aus der Finanzierungstätigkeit (35 – 36)						0,00	0,00	0,00
SA5		Saldo (5) Geldfluss aus der voranschlagswirksamen Gebarung (Saldo 3 + Saldo 4)						-150 136,78	-136 000,00	-14 136,78

		MVAG	MVAG	VCQU	Ergebnisrechnung			Finanzierungsrechnung		
		EH	FH		RA 2025	VA 2025	RA - VA	RA 2025	VA 2025	RA - VA
<b>5 Gesundheit</b>										
<b>51</b>	<b>Gesundheitsdienst</b>									
<b>510</b>	<b>Medizinische Bereichsversorgung</b>									
<b>510000</b>	<b>Medizinische Bereichsversorgung</b>									
<b>Operative Gebarung</b>										
<b>SU 21 / 31</b>	<b>Summe Erträge / Einzahlungen operative Gebarung</b>				<b>0,00</b>	<b>0,00</b>	<b>0,00</b>	<b>0,00</b>	<b>0,00</b>	<b>0,00</b>
1/510000-751000	Beitrag an Pensionsverband	2231	3231	26	14 674,30	14 700,00	-25,70	14 674,30	14 700,00	-25,70
<b>SU 22 / 32</b>	<b>Summe Aufwendungen / Auszahlungen operative Gebarung</b>				<b>14 674,30</b>	<b>14 700,00</b>	<b>-25,70</b>	<b>14 674,30</b>	<b>14 700,00</b>	<b>-25,70</b>
<b>SA 0 / SA 1</b>	<b>(0) Nettoergebnis (21 - 22) / (1) Geldfluss operative Gebarung (31 - 32)</b>				<b>-14 674,30</b>	<b>-14 700,00</b>	<b>25,70</b>	<b>-14 674,30</b>	<b>-14 700,00</b>	<b>25,70</b>
<b>SU 23</b>	<b>Summe Haushaltsrücklagen</b>				<b>0,00</b>	<b>0,00</b>	<b>0,00</b>	<b>0,00</b>	<b>0,00</b>	<b>0,00</b>
<b>SA00</b>	<b>Nettoergebnis nach Zuw./Entn. Haushaltsrücklagen (Saldo 0 +/- SU23)</b>				<b>-14 674,30</b>	<b>-14 700,00</b>	<b>25,70</b>			
<b>Investive Gebarung</b>										
<b>SU 33</b>	<b>Summe Einzahlungen investive Gebarung</b>							<b>0,00</b>	<b>0,00</b>	<b>0,00</b>
<b>SU 34</b>	<b>Summe Auszahlungen investive Gebarung</b>							<b>0,00</b>	<b>0,00</b>	<b>0,00</b>
<b>SA2</b>	<b>Saldo (2) Geldfluss aus der Investiven Gebarung (33 - 34)</b>							<b>0,00</b>	<b>0,00</b>	<b>0,00</b>
<b>SA3</b>	<b>Saldo (3) Nettofinanzierungssaldo (Saldo 1 + Saldo 2)</b>							<b>-14 674,30</b>	<b>-14 700,00</b>	<b>25,70</b>
<b>Finanzierungstätigkeit</b>										
<b>SU 35</b>	<b>Summe Einzahlungen aus der Finanzierungstätigkeit</b>							<b>0,00</b>	<b>0,00</b>	<b>0,00</b>
<b>SU 36</b>	<b>Summe Auszahlungen aus der Finanzierungstätigkeit</b>							<b>0,00</b>	<b>0,00</b>	<b>0,00</b>
<b>SA4</b>	<b>Saldo (4) Geldfluss aus der Finanzierungstätigkeit (35 - 36)</b>							<b>0,00</b>	<b>0,00</b>	<b>0,00</b>
<b>SA5</b>	<b>Saldo (5) Geldfluss aus der voranschlagswirksamen Gebarung (Saldo 3 + Saldo 4)</b>							<b>-14 674,30</b>	<b>-14 700,00</b>	<b>25,70</b>
<b>511</b>	<b>Familienberatung</b>									
<b>511000</b>	<b>Familienberatung</b>									
<b>Operative Gebarung</b>										
<b>SU 21 / 31</b>	<b>Summe Erträge / Einzahlungen operative Gebarung</b>				<b>0,00</b>	<b>0,00</b>	<b>0,00</b>	<b>0,00</b>	<b>0,00</b>	<b>0,00</b>
1/511000-700000	Mutterberatung Miete	2223	3223	24	7 120,80	7 400,00	-279,20	7 120,80	7 400,00	-279,20
<b>SU 22 / 32</b>	<b>Summe Aufwendungen / Auszahlungen operative Gebarung</b>				<b>7 120,80</b>	<b>7 400,00</b>	<b>-279,20</b>	<b>7 120,80</b>	<b>7 400,00</b>	<b>-279,20</b>
<b>SA 0 / SA 1</b>	<b>(0) Nettoergebnis (21 - 22) / (1) Geldfluss operative Gebarung (31 - 32)</b>				<b>-7 120,80</b>	<b>-7 400,00</b>	<b>279,20</b>	<b>-7 120,80</b>	<b>-7 400,00</b>	<b>279,20</b>
<b>SU 23</b>	<b>Summe Haushaltsrücklagen</b>				<b>0,00</b>	<b>0,00</b>	<b>0,00</b>	<b>0,00</b>	<b>0,00</b>	<b>0,00</b>
<b>SA00</b>	<b>Nettoergebnis nach Zuw./Entn. Haushaltsrücklagen (Saldo 0 +/- SU23)</b>				<b>-7 120,80</b>	<b>-7 400,00</b>	<b>279,20</b>			
<b>Investive Gebarung</b>										
<b>SU 33</b>	<b>Summe Einzahlungen investive Gebarung</b>							<b>0,00</b>	<b>0,00</b>	<b>0,00</b>
<b>SU 34</b>	<b>Summe Auszahlungen investive Gebarung</b>							<b>0,00</b>	<b>0,00</b>	<b>0,00</b>
<b>SA2</b>	<b>Saldo (2) Geldfluss aus der Investiven Gebarung (33 - 34)</b>							<b>0,00</b>	<b>0,00</b>	<b>0,00</b>
<b>SA3</b>	<b>Saldo (3) Nettofinanzierungssaldo (Saldo 1 + Saldo 2)</b>							<b>-7 120,80</b>	<b>-7 400,00</b>	<b>279,20</b>

	MVAG	MVAG	VCQU	Ergebnisrechnung			Finanzierungsrechnung			
				EH	FH		RA 2025	VA 2025	RA - VA	RA 2025
<b>Finanzierungstätigkeit</b>										
<b>SU 35</b>								<b>0,00</b>	<b>0,00</b>	<b>0,00</b>
	<b>Summe Einzahlungen aus der Finanzierungstätigkeit</b>									
<b>SU 36</b>								<b>0,00</b>	<b>0,00</b>	<b>0,00</b>
	<b>Summe Auszahlungen aus der Finanzierungstätigkeit</b>									
<b>SA4</b>								<b>0,00</b>	<b>0,00</b>	<b>0,00</b>
	<b>Saldo (4) Geldfluss aus der Finanzierungstätigkeit (35 – 36)</b>									
<b>SA5</b>								<b>-7 120,80</b>	<b>-7 400,00</b>	<b>279,20</b>
	<b>Saldo (5) Geldfluss aus der voranschlagswirksamen Gebarung (Saldo 3 + Saldo 4)</b>									
<b>512</b>	<b>Sonstige medizinische Beratung und Betreuung</b>									
<b>512000</b>	<b>Sonstige medizinische Beratung und Betreuung</b>									
<b>Operative Gebarung</b>										
2/512000+813000	Erträge aus der Auflösung von Investitionszuschüssen (Kapitaltransfers)	2127			125,00	100,00	25,00			
2/512000+829000	Sonstige Erträge	2116	3116		13 060,00		13 060,00	13 060,00		13 060,00
2/512000+861000	Transfers von Ländern, Landesfonds und Landeskammern	2121	3121		80 000,00	100 000,00	-20 000,00	80 000,00	100 000,00	-20 000,00
2/512000+888000	Transfers von der Europäischen Union	2125	3125	15	-52 077,82		-52 077,82	-52 077,82		-52 077,82
<b>SU 21 / 31</b>	<b>Summe Erträge / Einzahlungen operative Gebarung</b>				<b>41 107,18</b>	<b>100 100,00</b>	<b>-58 992,82</b>	<b>40 982,18</b>	<b>100 000,00</b>	<b>-59 017,82</b>
1/512000-400000	Geringwertige Wirtschaftsgüter (GWG)	2221	3221	23	1 406,15	1 000,00	406,15	1 406,15	1 000,00	406,15
1/512000-452000	Treibstoffe - Ladung E-Fahrzeug	2221	3221	23	2 658,83	3 000,00	-341,17	2 658,83	3 000,00	-341,17
1/512000-454000	Reinigungsmittel	2221	3221		56,94		56,94	56,94		56,94
1/512000-456000	Schreib-, Zeichen- und sonstige Büromittel	2221	3221	23	693,72	600,00	93,72	693,72	600,00	93,72
1/512000-458000	Mittel zur ärztlichen Betreuung und Gesundheitsvorsorge	2221	3221		552,14	1 500,00	-947,86	552,14	1 500,00	-947,86
1/512000-510000	Geldbezüge der Vertragsbediensteten der Verwaltung	2211	3211	20	60 245,00	61 000,00	-755,00	60 245,00	61 000,00	-755,00
1/512000-580000	Dienstgeberbeiträge (Lohnsteuer)	2212	3212	20	2 229,08	2 300,00	-70,92	2 229,08	2 300,00	-70,92
1/512000-582000	Sonstige Dienstgeberbeiträge (BVA)	2212	3212	20	12 819,80	13 100,00	-280,20	12 819,80	13 100,00	-280,20
1/512000-600000	Energiebezüge	2222	3222	24	4 802,53	9 000,00	-4 197,47	4 802,53	9 000,00	-4 197,47
1/512000-614000	Instandhaltung von Gebäuden und Bauten	2224	3224	24	1 407,86	1 500,00	-92,14	1 407,86	1 500,00	-92,14
1/512000-630000	Postdienste	2222	3222	24		500,00	-500,00		500,00	-500,00
1/512000-631000	Telekommunikationsdienste	2222	3222	24	700,74	900,00	-199,26	700,74	900,00	-199,26
1/512000-670000	Versicherungen	2222	3222	24	1 820,13	1 600,00	220,13	2 931,70	1 600,00	1 331,70
1/512000-680000	Planmäßige Abschreibung	2226			5 591,46	4 100,00	1 491,46			
1/512000-683000	Verluste aus dem Abgang von Sachanlagen und immateriellen Vermögenswerten	2226			16 762,53		16 762,53			
1/512000-710000	Öffentliche Abgaben, ohne Gebühren gemäß FAG	2225	3225		103,80	200,00	-96,20	103,80	200,00	-96,20

		MVAG			Ergebnisrechnung			Finanzierungsrechnung		
		EH	FH	VCQU	RA 2025	VA 2025	RA - VA	RA 2025	VA 2025	RA - VA
1/512000-711000	Gebühren für die Benützung von Gemeindeeinrichtungen und Anlagen gemäß FAG	2225	3225	24	1 495,16	1 000,00	495,16	1 495,16	1 000,00	495,16
1/512000-723000	Amtspauschalien und Repräsentationsaufwendungen	2225	3225	24	196,70	1 000,00	-803,30	196,70	1 000,00	-803,30
1/512000-724000	Reisegebühren	2225	3225	24	20,00	300,00	-280,00	20,00	300,00	-280,00
1/512000-728000	Entgelte für sonstige Leistungen	2225	3225	24	1 581,73	4 000,00	-2 418,27	1 581,73	4 000,00	-2 418,27
<b>SU 22 / 32</b>	<b>Summe Aufwendungen / Auszahlungen operative Gebarung</b>				<b>115 144,30</b>	<b>106 600,00</b>	<b>8 544,30</b>	<b>93 901,88</b>	<b>102 500,00</b>	<b>-8 598,12</b>
<b>SA 0 / SA 1</b>	<b>(0) Nettoergebnis (21 - 22) / (1) Geldfluss operative Gebarung (31 - 32)</b>				<b>-74 037,12</b>	<b>-6 500,00</b>	<b>-67 537,12</b>	<b>-52 919,70</b>	<b>-2 500,00</b>	<b>-50 419,70</b>
<b>SU 23</b>	<b>Summe Haushaltsrücklagen</b>				<b>0,00</b>	<b>0,00</b>	<b>0,00</b>	<b>0,00</b>	<b>0,00</b>	<b>0,00</b>
<b>SA00</b>	<b>Nettoergebnis nach Zuw./Entn. Haushaltsrücklagen (Saldo 0 +/- SU23)</b>				<b>-74 037,12</b>	<b>-6 500,00</b>	<b>-67 537,12</b>			
<b>Investive Gebarung</b>										
<b>SU 33</b>	<b>Summe Einzahlungen investive Gebarung</b>							<b>0,00</b>	<b>0,00</b>	<b>0,00</b>
1/512000-040000	Fahrzeuge		3414	2				25 058,90		25 058,90
1/512000-070000	Aktivierungsfähige Rechte (immaterielle Vermögenswerte)		3411	2 42					1 500,00	-1 500,00
<b>SU 34</b>	<b>Summe Auszahlungen investive Gebarung</b>							<b>25 058,90</b>	<b>1 500,00</b>	<b>23 558,90</b>
<b>SA2</b>	<b>Saldo (2) Geldfluss aus der Investiven Gebarung (33 - 34)</b>							<b>-25 058,90</b>	<b>-1 500,00</b>	<b>-23 558,90</b>
<b>SA3</b>	<b>Saldo (3) Nettofinanzierungssaldo (Saldo 1 + Saldo 2)</b>							<b>-77 978,60</b>	<b>-4 000,00</b>	<b>-73 978,60</b>
<b>Finanzierungstätigkeit</b>										
<b>SU 35</b>	<b>Summe Einzahlungen aus der Finanzierungstätigkeit</b>							<b>0,00</b>	<b>0,00</b>	<b>0,00</b>
<b>SU 36</b>	<b>Summe Auszahlungen aus der Finanzierungstätigkeit</b>							<b>0,00</b>	<b>0,00</b>	<b>0,00</b>
<b>SA4</b>	<b>Saldo (4) Geldfluss aus der Finanzierungstätigkeit (35 - 36)</b>							<b>0,00</b>	<b>0,00</b>	<b>0,00</b>
<b>SA5</b>	<b>Saldo (5) Geldfluss aus der voranschlagswirksamen Gebarung (Saldo 3 + Saldo 4)</b>							<b>-77 978,60</b>	<b>-4 000,00</b>	<b>-73 978,60</b>
<b>52</b>	<b>Umweltschutz</b>									
<b>522</b>	<b>Reinhaltung der Luft</b>									
<b>522000</b>	<b>Reinhaltung der Luft</b>									
<b>Operative Gebarung</b>										
<b>SU 21 / 31</b>	<b>Summe Erträge / Einzahlungen operative Gebarung</b>				<b>0,00</b>	<b>0,00</b>	<b>0,00</b>	<b>0,00</b>	<b>0,00</b>	<b>0,00</b>
1/522000-726000	Mitgliedsbeiträge an Institutionen Beitrag Klimabündnis	2225	3225	24	1 106,24	1 200,00	-93,76	1 106,24	1 200,00	-93,76
<b>SU 22 / 32</b>	<b>Summe Aufwendungen / Auszahlungen operative Gebarung</b>				<b>1 106,24</b>	<b>1 200,00</b>	<b>-93,76</b>	<b>1 106,24</b>	<b>1 200,00</b>	<b>-93,76</b>
<b>SA 0 / SA 1</b>	<b>(0) Nettoergebnis (21 - 22) / (1) Geldfluss operative Gebarung (31 - 32)</b>				<b>-1 106,24</b>	<b>-1 200,00</b>	<b>93,76</b>	<b>-1 106,24</b>	<b>-1 200,00</b>	<b>93,76</b>
<b>SU 23</b>	<b>Summe Haushaltsrücklagen</b>				<b>0,00</b>	<b>0,00</b>	<b>0,00</b>	<b>0,00</b>	<b>0,00</b>	<b>0,00</b>
<b>SA00</b>	<b>Nettoergebnis nach Zuw./Entn. Haushaltsrücklagen (Saldo 0 +/- SU23)</b>				<b>-1 106,24</b>	<b>-1 200,00</b>	<b>93,76</b>			
<b>Investive Gebarung</b>										
<b>SU 33</b>	<b>Summe Einzahlungen investive Gebarung</b>							<b>0,00</b>	<b>0,00</b>	<b>0,00</b>

		MVAG	MVAG	VCQU	Ergebnisrechnung			Finanzierungsrechnung		
		EH	FH		RA 2025	VA 2025	RA - VA	RA 2025	VA 2025	RA - VA
SU 34	Summe Auszahlungen investive Gebarung							0,00	0,00	0,00
SA2	Saldo (2) Geldfluss aus der Investiven Gebarung (33 – 34)							0,00	0,00	0,00
SA3	Saldo (3) Nettofinanzierungssaldo (Saldo 1 + Saldo 2)							-1 106,24	-1 200,00	93,76
<b>Finanzierungstätigkeit</b>										
SU 35	Summe Einzahlungen aus der Finanzierungstätigkeit							0,00	0,00	0,00
SU 36	Summe Auszahlungen aus der Finanzierungstätigkeit							0,00	0,00	0,00
SA4	Saldo (4) Geldfluss aus der Finanzierungstätigkeit (35 – 36)							0,00	0,00	0,00
SA5	Saldo (5) Geldfluss aus der voranschlagswirksamen Gebarung (Saldo 3 + Saldo 4)							-1 106,24	-1 200,00	93,76
<b>523 Lärmbekämpfung</b>										
<b>523000 Lärmbekämpfung</b>										
<b>Operative Gebarung</b>										
2/523000+864000	Transfers von Unternehmen (ohne Finanzunternehmen) und andere	2123	3123	16	75 000,00	150 000,00	-75 000,00	75 000,00	150 000,00	-75 000,00
SU 21 / 31	Summe Erträge / Einzahlungen operative Gebarung				75 000,00	150 000,00	-75 000,00	75 000,00	150 000,00	-75 000,00
SU 22 / 32	Summe Aufwendungen / Auszahlungen operative Gebarung				0,00	0,00	0,00	0,00	0,00	0,00
SA 0 / SA 1	(0) Nettoergebnis (21 - 22) / (1) Geldfluss operative Gebarung (31 – 32)				75 000,00	150 000,00	-75 000,00	75 000,00	150 000,00	-75 000,00
SU 23	Summe Haushaltsrücklagen				0,00	0,00	0,00	0,00	0,00	0,00
SA00	Nettoergebnis nach Zuw./Entn. Haushaltsrücklagen (Saldo 0 +/- SU23)				75 000,00	150 000,00	-75 000,00			
<b>Investive Gebarung</b>										
SU 33	Summe Einzahlungen investive Gebarung							0,00	0,00	0,00
SU 34	Summe Auszahlungen investive Gebarung							0,00	0,00	0,00
SA2	Saldo (2) Geldfluss aus der Investiven Gebarung (33 – 34)							0,00	0,00	0,00
SA3	Saldo (3) Nettofinanzierungssaldo (Saldo 1 + Saldo 2)							75 000,00	150 000,00	-75 000,00
<b>Finanzierungstätigkeit</b>										
SU 35	Summe Einzahlungen aus der Finanzierungstätigkeit							0,00	0,00	0,00
SU 36	Summe Auszahlungen aus der Finanzierungstätigkeit							0,00	0,00	0,00
SA4	Saldo (4) Geldfluss aus der Finanzierungstätigkeit (35 – 36)							0,00	0,00	0,00
SA5	Saldo (5) Geldfluss aus der voranschlagswirksamen Gebarung (Saldo 3 + Saldo 4)							75 000,00	150 000,00	-75 000,00
<b>529 Sonstige Einrichtungen und Maßnahmen</b>										
<b>529000 Sonstige Maßnahmen</b>										
<b>Operative Gebarung</b>										
SU 21 / 31	Summe Erträge / Einzahlungen operative Gebarung				0,00	0,00	0,00	0,00	0,00	0,00
1/529000-728000	Rattenvergiftung	2225	3225	24	6 128,84	7 000,00	-871,16	6 128,84	7 000,00	-871,16
1/529000-729000	Sonstige Aufwendungen	2225	3225	24	75,00	500,00	-425,00	75,00	500,00	-425,00
SU 22 / 32	Summe Aufwendungen / Auszahlungen operative Gebarung				6 203,84	7 500,00	-1 296,16	6 203,84	7 500,00	-1 296,16
SA 0 / SA 1	(0) Nettoergebnis (21 - 22) / (1) Geldfluss operative Gebarung (31 – 32)				-6 203,84	-7 500,00	1 296,16	-6 203,84	-7 500,00	1 296,16

	MVAG	MVAG	VCQU	Ergebnisrechnung			Finanzierungsrechnung				
				EH	FH	RA 2025	VA 2025	RA - VA	RA 2025	VA 2025	RA - VA
SU 23						0,00	0,00	0,00	0,00	0,00	0,00
SA00						-6 203,84	-7 500,00	1 296,16			
<b>Investive Gebarung</b>											
SU 33									0,00	0,00	0,00
SU 34									0,00	0,00	0,00
SA2									0,00	0,00	0,00
SA3									-6 203,84	-7 500,00	1 296,16
<b>Finanzierungstätigkeit</b>											
SU 35									0,00	0,00	0,00
SU 36									0,00	0,00	0,00
SA4									0,00	0,00	0,00
SA5									-6 203,84	-7 500,00	1 296,16
<b>53 Rettungs- und Warndienste</b>											
<b>530 Rettungsdienste</b>											
<b>530000 Rettungsdienste</b>											
<b>Operative Gebarung</b>											
SU 21 / 31						0,00	0,00	0,00	0,00	0,00	0,00
1/530000-400000						1 100,00		1 100,00	1 100,00		1 100,00
SU 22 / 32						1 100,00	0,00	1 100,00	1 100,00	0,00	1 100,00
SA 0 / SA 1						-1 100,00	0,00	-1 100,00	-1 100,00	0,00	-1 100,00
SU 23						0,00	0,00	0,00	0,00	0,00	0,00
SA00						-1 100,00	0,00	-1 100,00			
<b>Investive Gebarung</b>											
SU 33									0,00	0,00	0,00
SU 34									0,00	0,00	0,00
SA2									0,00	0,00	0,00
SA3									-1 100,00	0,00	-1 100,00
<b>Finanzierungstätigkeit</b>											
SU 35									0,00	0,00	0,00
SU 36									0,00	0,00	0,00
SA4									0,00	0,00	0,00
SA5									-1 100,00	0,00	-1 100,00

		MVAG	MVAG	VCQU	Ergebnisrechnung			Finanzierungsrechnung		
		EH	FH		RA 2025	VA 2025	RA - VA	RA 2025	VA 2025	RA - VA
<b>56</b>	<b>Krankenanstalten anderer Rechtsträger</b>									
<b>562</b>	<b>Sprengelbeiträge</b>									
<b>562000</b>	<b>Sprengelbeiträge</b>									
<b>Operative Gebarung</b>										
<b>SU 21 / 31</b>	<b>Summe Erträge / Einzahlungen operative Gebarung</b>				<b>0,00</b>	<b>0,00</b>	<b>0,00</b>	<b>0,00</b>	<b>0,00</b>	<b>0,00</b>
1/562000-752000	NÖKAS (Zweckaufwand)	2231	3231	26	1 101 560,23	1 096 000,00	5 560,23	1 101 560,23	1 096 000,00	5 560,23
<b>SU 22 / 32</b>	<b>Summe Aufwendungen / Auszahlungen operative Gebarung</b>				<b>1 101 560,23</b>	<b>1 096 000,00</b>	<b>5 560,23</b>	<b>1 101 560,23</b>	<b>1 096 000,00</b>	<b>5 560,23</b>
<b>SA 0 / SA 1</b>	<b>(0) Nettoergebnis (21 - 22) / (1) Geldfluss operative Gebarung (31 - 32)</b>				<b>-1 101 560,23</b>	<b>-1 096 000,00</b>	<b>-5 560,23</b>	<b>-1 101 560,23</b>	<b>-1 096 000,00</b>	<b>-5 560,23</b>
<b>SU 23</b>	<b>Summe Haushaltsrücklagen</b>				<b>0,00</b>	<b>0,00</b>	<b>0,00</b>	<b>0,00</b>	<b>0,00</b>	<b>0,00</b>
<b>SA00</b>	<b>Nettoergebnis nach Zuw./Entn. Haushaltsrücklagen (Saldo 0 +/- SU23)</b>				<b>-1 101 560,23</b>	<b>-1 096 000,00</b>	<b>-5 560,23</b>			
<b>Investive Gebarung</b>										
<b>SU 33</b>	<b>Summe Einzahlungen investive Gebarung</b>							<b>0,00</b>	<b>0,00</b>	<b>0,00</b>
<b>SU 34</b>	<b>Summe Auszahlungen investive Gebarung</b>							<b>0,00</b>	<b>0,00</b>	<b>0,00</b>
<b>SA2</b>	<b>Saldo (2) Geldfluss aus der Investiven Gebarung (33 - 34)</b>							<b>0,00</b>	<b>0,00</b>	<b>0,00</b>
<b>SA3</b>	<b>Saldo (3) Nettofinanzierungssaldo (Saldo 1 + Saldo 2)</b>							<b>-1 101 560,23</b>	<b>-1 096 000,00</b>	<b>-5 560,23</b>
<b>Finanzierungstätigkeit</b>										
<b>SU 35</b>	<b>Summe Einzahlungen aus der Finanzierungstätigkeit</b>							<b>0,00</b>	<b>0,00</b>	<b>0,00</b>
<b>SU 36</b>	<b>Summe Auszahlungen aus der Finanzierungstätigkeit</b>							<b>0,00</b>	<b>0,00</b>	<b>0,00</b>
<b>SA4</b>	<b>Saldo (4) Geldfluss aus der Finanzierungstätigkeit (35 - 36)</b>							<b>0,00</b>	<b>0,00</b>	<b>0,00</b>
<b>SA5</b>	<b>Saldo (5) Geldfluss aus der voranschlagswirksamen Gebarung (Saldo 3 + Saldo 4)</b>							<b>-1 101 560,23</b>	<b>-1 096 000,00</b>	<b>-5 560,23</b>
<b>562100</b>	<b>Sprengelbeiträge</b>									
<b>Operative Gebarung</b>										
<b>SU 21 / 31</b>	<b>Summe Erträge / Einzahlungen operative Gebarung</b>				<b>0,00</b>	<b>0,00</b>	<b>0,00</b>	<b>0,00</b>	<b>0,00</b>	<b>0,00</b>
1/562100-752000	NÖKAS (Verwaltungsaufwand)	2231	3231	26	48,46	100,00	-51,54	48,46	100,00	-51,54
<b>SU 22 / 32</b>	<b>Summe Aufwendungen / Auszahlungen operative Gebarung</b>				<b>48,46</b>	<b>100,00</b>	<b>-51,54</b>	<b>48,46</b>	<b>100,00</b>	<b>-51,54</b>
<b>SA 0 / SA 1</b>	<b>(0) Nettoergebnis (21 - 22) / (1) Geldfluss operative Gebarung (31 - 32)</b>				<b>-48,46</b>	<b>-100,00</b>	<b>51,54</b>	<b>-48,46</b>	<b>-100,00</b>	<b>51,54</b>
<b>SU 23</b>	<b>Summe Haushaltsrücklagen</b>				<b>0,00</b>	<b>0,00</b>	<b>0,00</b>	<b>0,00</b>	<b>0,00</b>	<b>0,00</b>
<b>SA00</b>	<b>Nettoergebnis nach Zuw./Entn. Haushaltsrücklagen (Saldo 0 +/- SU23)</b>				<b>-48,46</b>	<b>-100,00</b>	<b>51,54</b>			
<b>Investive Gebarung</b>										
<b>SU 33</b>	<b>Summe Einzahlungen investive Gebarung</b>							<b>0,00</b>	<b>0,00</b>	<b>0,00</b>
<b>SU 34</b>	<b>Summe Auszahlungen investive Gebarung</b>							<b>0,00</b>	<b>0,00</b>	<b>0,00</b>
<b>SA2</b>	<b>Saldo (2) Geldfluss aus der Investiven Gebarung (33 - 34)</b>							<b>0,00</b>	<b>0,00</b>	<b>0,00</b>
<b>SA3</b>	<b>Saldo (3) Nettofinanzierungssaldo (Saldo 1 + Saldo 2)</b>							<b>-48,46</b>	<b>-100,00</b>	<b>51,54</b>
<b>Finanzierungstätigkeit</b>										
<b>SU 35</b>	<b>Summe Einzahlungen aus der Finanzierungstätigkeit</b>							<b>0,00</b>	<b>0,00</b>	<b>0,00</b>

	MVAG	MVAG	VCQU	Ergebnisrechnung			Finanzierungsrechnung				
				EH	FH	RA 2025	VA 2025	RA - VA	RA 2025	VA 2025	RA - VA
SU 36											
SA4											
SA5											

		MVAG	MVAG	VCQU	Ergebnisrechnung			Finanzierungsrechnung		
		EH	FH		RA 2025	VA 2025	RA - VA	RA 2025	VA 2025	RA - VA
<b>6 Straßen- und Wasserbau, Verkehr</b>										
<b>61</b>	<b>Straßenbau</b>									
<b>612</b>	<b>Gemeindestraßen</b>									
<b>612000</b>	<b>Gemeindestraßen</b>									
<b>Operative Gebarung</b>										
2/612000+813000	Erträge aus der Auflösung von Investitionszuschüssen (Kapitaltransfers)	2127			36 855,78	34 200,00	2 655,78			
2/612000+829000	sonstige Einnahmen	2116	3116	18	10 764,22	5 000,00	5 764,22	10 764,22	5 000,00	5 764,22
6/612000+871000	Kapitaltransferzahlungen Land NÖ Bedarfswweisungen	2121	3121	1 33	300 000,00	300 000,00		300 000,00	300 000,00	
2/612000+891000	Sonstige Wertaufholungen / Bestandsvermehrungen am kurzfristigen und langfristigen Vermögen	2117			940,00		940,00			
6/612000+899000	Entnahmen aus Verrechnungsrücklagen zwischen operativer Gebarung und Projekten	2116		1	550 157,97	160 000,00	390 157,97			
<b>SU 21 / 31</b>	<b>Summe Erträge / Einzahlungen operative Gebarung</b>				<b>898 717,97</b>	<b>499 200,00</b>	<b>399 517,97</b>	<b>310 764,22</b>	<b>305 000,00</b>	<b>5 764,22</b>
1/612000-600000	Strom Springbrunnen Seebarn	2222	3222	24	634,99	1 000,00	-365,01	634,99	1 000,00	-365,01
1/612000-618000	Instandhaltung Straßen	2224	3224	24	21 824,55	20 000,00	1 824,55	21 824,55	20 000,00	1 824,55
1/612000-680000	Planmäßige Abschreibung	2226			435 523,17	340 300,00	95 223,17			
1/612000-683000	Verluste aus dem Abgang von Sachanlagen und immateriellen Vermögenswerten	2226			113,00		113,00			
1/612000-720000	Kostenbeiträge (Kostensätze) für Leistungen	2225	3225	24	23 017,54		23 017,54	23 017,54		23 017,54
1/612000-729000	Sonstige Aufwendungen	2225	3225	24	50 862,53	14 000,00	36 862,53	50 862,53	14 000,00	36 862,53
<b>SU 22 / 32</b>	<b>Summe Aufwendungen / Auszahlungen operative Gebarung</b>				<b>531 975,78</b>	<b>375 300,00</b>	<b>156 675,78</b>	<b>96 339,61</b>	<b>35 000,00</b>	<b>61 339,61</b>
<b>SA 0 / SA 1</b>	<b>(0) Nettoergebnis (21 - 22) / (1) Geldfluss operative Gebarung (31 - 32)</b>				<b>366 742,19</b>	<b>123 900,00</b>	<b>242 842,19</b>	<b>214 424,61</b>	<b>270 000,00</b>	<b>-55 575,39</b>
<b>SU 23</b>	<b>Summe Haushaltsrücklagen</b>				<b>0,00</b>	<b>0,00</b>	<b>0,00</b>	<b>0,00</b>	<b>0,00</b>	<b>0,00</b>
<b>SA00</b>	<b>Nettoergebnis nach Zuw./Entn. Haushaltsrücklagen (Saldo 0 +/- SU23)</b>				<b>366 742,19</b>	<b>123 900,00</b>	<b>242 842,19</b>			
<b>Investive Gebarung</b>										
6/612000+301000	Kapitaltransfers von Ländern, Landesfonds und Landeskammern		3331	1				15 000,00	30 000,00	-15 000,00
6/612000+307000	Interessentenbeiträge		3334	1 34				163 631,63	160 000,00	3 631,63
<b>SU 33</b>	<b>Summe Einzahlungen investive Gebarung</b>							<b>178 631,63</b>	<b>190 000,00</b>	<b>-11 368,37</b>
5/612000-002000	Straßenbauten		3412	1 40				998 022,84	600 000,00	398 022,84
5/612000-002400	Pflasterungen		3412	1 40				30 766,76	50 000,00	-19 233,24
1/612000-003000	Grundstücke zu Straßenbauten		3412	2				1 558,00		1 558,00
<b>SU 34</b>	<b>Summe Auszahlungen investive Gebarung</b>							<b>1 030 347,60</b>	<b>650 000,00</b>	<b>380 347,60</b>

	MVAG	MVAG	VCQU	Ergebnisrechnung			Finanzierungsrechnung		
				EH	FH		RA 2025	VA 2025	RA - VA
SA2							-851 715,97	-460 000,00	-391 715,97
SA3							-637 291,36	-190 000,00	-447 291,36
<b>Finanzierungstätigkeit</b>									
SU 35							0,00	0,00	0,00
SU 36							0,00	0,00	0,00
SA4							0,00	0,00	0,00
SA5							-637 291,36	-190 000,00	-447 291,36
<b>612001</b>	<b>Geh- und Radweg</b>								
<b>Operative Gebarung</b>									
2/612001+813000	Kapitaltransfer 2020		2127			1 624,40	1 600,00	24,40	
SU 21 / 31	<b>Summe Erträge / Einzahlungen operative Gebarung</b>					<b>1 624,40</b>	<b>1 600,00</b>	<b>24,40</b>	<b>0,00</b>
SU 22 / 32	<b>Summe Aufwendungen / Auszahlungen operative Gebarung</b>					<b>0,00</b>	<b>0,00</b>	<b>0,00</b>	<b>0,00</b>
SA 0 / SA 1	<b>(0) Nettoergebnis (21 - 22) / (1) Geldfluss operative Gebarung (31 - 32)</b>					<b>1 624,40</b>	<b>1 600,00</b>	<b>24,40</b>	<b>0,00</b>
SU 23	<b>Summe Haushaltsrücklagen</b>					<b>0,00</b>	<b>0,00</b>	<b>0,00</b>	<b>0,00</b>
SA00	<b>Nettoergebnis nach Zuw./Entn. Haushaltsrücklagen (Saldo 0 +/- SU23)</b>					<b>1 624,40</b>	<b>1 600,00</b>	<b>24,40</b>	
<b>Investive Gebarung</b>									
6/612001+301000	Kapitaltransferzahlung Land		3331	1	33				100 000,00
SU 33	<b>Summe Einzahlungen investive Gebarung</b>								<b>100 000,00</b>
5/612001-002000	Straßenbau Jettsdorf		3412	1	40				123 100,00
5/612001-003000	Grundstücke zu Geh- und Radweg Jettsdorf		3412	1	40				25 000,00
SU 34	<b>Summe Auszahlungen investive Gebarung</b>								<b>148 100,00</b>
SA2	<b>Saldo (2) Geldfluss aus der Investiven Gebarung (33 - 34)</b>								<b>0,00</b>
SA3	<b>Saldo (3) Nettofinanzierungssaldo (Saldo 1 + Saldo 2)</b>								<b>-48 100,00</b>
<b>Finanzierungstätigkeit</b>									
SU 35	<b>Summe Einzahlungen aus der Finanzierungstätigkeit</b>								<b>0,00</b>
SU 36	<b>Summe Auszahlungen aus der Finanzierungstätigkeit</b>								<b>0,00</b>
SA4	<b>Saldo (4) Geldfluss aus der Finanzierungstätigkeit (35 - 36)</b>								<b>0,00</b>
SA5	<b>Saldo (5) Geldfluss aus der voranschlagswirksamen Gebarung (Saldo 3 + Saldo 4)</b>								<b>-48 100,00</b>

		MVAG	MVAG	VCQU	Ergebnisrechnung			Finanzierungsrechnung		
		EH	FH		RA 2025	VA 2025	RA - VA	RA 2025	VA 2025	RA - VA
<b>63</b>	<b>Schutzwasserbau</b>									
<b>631</b>	<b>Konkurrenzgewässer</b>									
<b>631000</b>	<b>Hochwasserschutzdamm</b>									
<b>Operative Gebarung</b>										
2/631000+861000	Laufende Transferzlg. Land NÖ Zuschuss f. Sieltore	2121	3121	15		500,00	-500,00		500,00	-500,00
<b>SU 21 / 31</b>	<b>Summe Erträge / Einzahlungen operative Gebarung</b>				<b>0,00</b>	<b>500,00</b>	<b>-500,00</b>	<b>0,00</b>	<b>500,00</b>	<b>-500,00</b>
1/631000-752000	Verbandsbeitrag Krems-Donau-Kamp	2231	3231	26	78 386,00	75 000,00	3 386,00	78 386,00	75 000,00	3 386,00
1/631000-752100	Verbandsbeitrag Tullnerfeld Nord	2231	3231	26	43 700,00	43 700,00		43 700,00	43 700,00	
1/631000-752200	lfd. Transferzahlungen an Gde-Verb. Tullnerfeld Nord - Annuitätenanteil	2231	3231	26	10 025,15	11 200,00	-1 174,85	10 025,15	11 200,00	-1 174,85
<b>SU 22 / 32</b>	<b>Summe Aufwendungen / Auszahlungen operative Gebarung</b>				<b>132 111,15</b>	<b>129 900,00</b>	<b>2 211,15</b>	<b>132 111,15</b>	<b>129 900,00</b>	<b>2 211,15</b>
<b>SA 0 / SA 1</b>	<b>(0) Nettoergebnis (21 - 22) / (1) Geldfluss operative Gebarung (31 - 32)</b>				<b>-132 111,15</b>	<b>-129 400,00</b>	<b>-2 711,15</b>	<b>-132 111,15</b>	<b>-129 400,00</b>	<b>-2 711,15</b>
<b>SU 23</b>	<b>Summe Haushaltsrücklagen</b>				<b>0,00</b>	<b>0,00</b>	<b>0,00</b>	<b>0,00</b>	<b>0,00</b>	<b>0,00</b>
<b>SA00</b>	<b>Nettoergebnis nach Zuw./Entn. Haushaltsrücklagen (Saldo 0 +/- SU23)</b>				<b>-132 111,15</b>	<b>-129 400,00</b>	<b>-2 711,15</b>			
<b>Investive Gebarung</b>										
<b>SU 33</b>	<b>Summe Einzahlungen investive Gebarung</b>							<b>0,00</b>	<b>0,00</b>	<b>0,00</b>
<b>SU 34</b>	<b>Summe Auszahlungen investive Gebarung</b>							<b>0,00</b>	<b>0,00</b>	<b>0,00</b>
<b>SA2</b>	<b>Saldo (2) Geldfluss aus der Investiven Gebarung (33 - 34)</b>							<b>0,00</b>	<b>0,00</b>	<b>0,00</b>
<b>SA3</b>	<b>Saldo (3) Nettofinanzierungssaldo (Saldo 1 + Saldo 2)</b>							<b>-132 111,15</b>	<b>-129 400,00</b>	<b>-2 711,15</b>
<b>Finanzierungstätigkeit</b>										
<b>SU 35</b>	<b>Summe Einzahlungen aus der Finanzierungstätigkeit</b>							<b>0,00</b>	<b>0,00</b>	<b>0,00</b>
<b>SU 36</b>	<b>Summe Auszahlungen aus der Finanzierungstätigkeit</b>							<b>0,00</b>	<b>0,00</b>	<b>0,00</b>
<b>SA4</b>	<b>Saldo (4) Geldfluss aus der Finanzierungstätigkeit (35 - 36)</b>							<b>0,00</b>	<b>0,00</b>	<b>0,00</b>
<b>SA5</b>	<b>Saldo (5) Geldfluss aus der voranschlagswirksamen Gebarung (Saldo 3 + Saldo 4)</b>							<b>-132 111,15</b>	<b>-129 400,00</b>	<b>-2 711,15</b>
<b>633</b>	<b>Wildbachverbauung</b>									
<b>633000</b>	<b>Wildbachverbauung</b>									
<b>Operative Gebarung</b>										
<b>SU 21 / 31</b>	<b>Summe Erträge / Einzahlungen operative Gebarung</b>				<b>0,00</b>	<b>0,00</b>	<b>0,00</b>	<b>0,00</b>	<b>0,00</b>	<b>0,00</b>
1/633000-680000	Planmäßige Abschreibung	2226			76 545,44	76 500,00	45,44			
<b>SU 22 / 32</b>	<b>Summe Aufwendungen / Auszahlungen operative Gebarung</b>				<b>76 545,44</b>	<b>76 500,00</b>	<b>45,44</b>	<b>0,00</b>	<b>0,00</b>	<b>0,00</b>
<b>SA 0 / SA 1</b>	<b>(0) Nettoergebnis (21 - 22) / (1) Geldfluss operative Gebarung (31 - 32)</b>				<b>-76 545,44</b>	<b>-76 500,00</b>	<b>-45,44</b>	<b>0,00</b>	<b>0,00</b>	<b>0,00</b>
<b>SU 23</b>	<b>Summe Haushaltsrücklagen</b>				<b>0,00</b>	<b>0,00</b>	<b>0,00</b>	<b>0,00</b>	<b>0,00</b>	<b>0,00</b>
<b>SA00</b>	<b>Nettoergebnis nach Zuw./Entn. Haushaltsrücklagen (Saldo 0 +/- SU23)</b>				<b>-76 545,44</b>	<b>-76 500,00</b>	<b>-45,44</b>			
<b>Investive Gebarung</b>										
<b>SU 33</b>	<b>Summe Einzahlungen investive Gebarung</b>							<b>0,00</b>	<b>0,00</b>	<b>0,00</b>

		MVAG			Ergebnisrechnung			Finanzierungsrechnung		
		EH	FH	VCQU	RA 2025	VA 2025	RA - VA	RA 2025	VA 2025	RA - VA
SU 34	Summe Auszahlungen investive Gebarung							0,00	0,00	0,00
SA2	Saldo (2) Geldfluss aus der Investiven Gebarung (33 – 34)							0,00	0,00	0,00
SA3	Saldo (3) Nettofinanzierungssaldo (Saldo 1 + Saldo 2)							0,00	0,00	0,00
<b>Finanzierungstätigkeit</b>										
SU 35	Summe Einzahlungen aus der Finanzierungstätigkeit							0,00	0,00	0,00
SU 36	Summe Auszahlungen aus der Finanzierungstätigkeit							0,00	0,00	0,00
SA4	Saldo (4) Geldfluss aus der Finanzierungstätigkeit (35 – 36)							0,00	0,00	0,00
SA5	Saldo (5) Geldfluss aus der voranschlagswirksamen Gebarung (Saldo 3 + Saldo 4)							0,00	0,00	0,00
64	<b>Straßenverkehr</b>									
640	Einrichtungen und Maßnahmen nach der Straßenverkehrsordnung									
640000	Einrichtung und Maßnahmen der Strassenverkehrsordnung									
<b>Operative Gebarung</b>										
2/640000+868000	Gemeindestraßen - Strafen	2124	3124	16	13 700,30	7 500,00	6 200,30	13 700,30	7 500,00	6 200,30
SU 21 / 31	Summe Erträge / Einzahlungen operative Gebarung				13 700,30	7 500,00	6 200,30	13 700,30	7 500,00	6 200,30
1/640000-400000	Geringwertige Wirtschaftsgüter	2221	3221	23	2 847,63	3 000,00	-152,37	2 847,63	3 000,00	-152,37
1/640000-680000	Planmäßige Abschreibung	2226			5 868,60	5 900,00	-31,40			
SU 22 / 32	Summe Aufwendungen / Auszahlungen operative Gebarung				8 716,23	8 900,00	-183,77	2 847,63	3 000,00	-152,37
SA 0 / SA 1	(0) Nettoergebnis (21 - 22) / (1) Geldfluss operative Gebarung (31 – 32)				4 984,07	-1 400,00	6 384,07	10 852,67	4 500,00	6 352,67
SU 23	Summe Haushaltsrücklagen				0,00	0,00	0,00	0,00	0,00	0,00
SA00	Nettoergebnis nach Zuw./Entn. Haushaltsrücklagen (Saldo 0 +/- SU23)				4 984,07	-1 400,00	6 384,07			
<b>Investive Gebarung</b>										
SU 33	Summe Einzahlungen investive Gebarung							0,00	0,00	0,00
SU 34	Summe Auszahlungen investive Gebarung							0,00	0,00	0,00
SA2	Saldo (2) Geldfluss aus der Investiven Gebarung (33 – 34)							0,00	0,00	0,00
SA3	Saldo (3) Nettofinanzierungssaldo (Saldo 1 + Saldo 2)							10 852,67	4 500,00	6 352,67
<b>Finanzierungstätigkeit</b>										
SU 35	Summe Einzahlungen aus der Finanzierungstätigkeit							0,00	0,00	0,00
SU 36	Summe Auszahlungen aus der Finanzierungstätigkeit							0,00	0,00	0,00
SA4	Saldo (4) Geldfluss aus der Finanzierungstätigkeit (35 – 36)							0,00	0,00	0,00
SA5	Saldo (5) Geldfluss aus der voranschlagswirksamen Gebarung (Saldo 3 + Saldo 4)							10 852,67	4 500,00	6 352,67

		MVAG	MVAG	VCQU	Ergebnisrechnung			Finanzierungsrechnung		
		EH	FH		RA 2025	VA 2025	RA - VA	RA 2025	VA 2025	RA - VA
<b>7 Wirtschaftsförderung</b>										
<b>71</b>	<b>Grundlagenverbesserung in der Land- und Forstwirtschaft</b>									
<b>710</b>	<b>Land- und forstwirtschaftlicher Wegebau</b>									
<b>710000</b>	<b>Güterwegeerhaltung</b>									
<b>Operative Gebarung</b>										
2/710000+813000	Erträge aus der Auflösung von Investitionszuschüssen (Kapitaltransfers)	2127			499,34		499,34			
6/710000+871000	Kapitaltransferzahlungen Land Nö Bedarfszuweisungen	2121	3121	1 33	35 775,00	6 500,00	29 275,00	35 775,00	6 500,00	29 275,00
2/710000+891000	Sonstige Wertaufholungen / Bestandsvermehrungen am kurzfristigen und langfristigen Vermögen	2117			487,00		487,00			
6/710000+899000	Entnahmen aus Verrechnungsrücklagen zwischen operativer Gebarung und Projekten	2116		1	53 366,17	96 100,00	-42 733,83			
<b>SU 21 / 31</b>	<b>Summe Erträge / Einzahlungen operative Gebarung</b>				<b>90 127,51</b>	<b>102 600,00</b>	<b>-12 472,49</b>	<b>35 775,00</b>	<b>6 500,00</b>	<b>29 275,00</b>
1/710000-680000	Planmäßige Abschreibung	2226			466 733,96	446 500,00	20 233,96			
1/710000-683000	Verluste aus dem Abgang von Sachanlagen und immateriellen Vermögenswerten	2226			51,00		51,00			
<b>SU 22 / 32</b>	<b>Summe Aufwendungen / Auszahlungen operative Gebarung</b>				<b>466 784,96</b>	<b>446 500,00</b>	<b>20 284,96</b>	<b>0,00</b>	<b>0,00</b>	<b>0,00</b>
<b>SA 0 / SA 1</b>	<b>(0) Nettoergebnis (21 - 22) / (1) Geldfluss operative Gebarung (31 - 32)</b>				<b>-376 657,45</b>	<b>-343 900,00</b>	<b>-32 757,45</b>	<b>35 775,00</b>	<b>6 500,00</b>	<b>29 275,00</b>
<b>SU 23</b>	<b>Summe Haushaltsrücklagen</b>				<b>0,00</b>	<b>0,00</b>	<b>0,00</b>	<b>0,00</b>	<b>0,00</b>	<b>0,00</b>
<b>SA00</b>	<b>Nettoergebnis nach Zuw./Entn. Haushaltsrücklagen (Saldo 0 +/- SU23)</b>				<b>-376 657,45</b>	<b>-343 900,00</b>	<b>-32 757,45</b>			
<b>Investive Gebarung</b>										
6/710000+301000	Kapitaltransfers Land ST 8		3331	1 33				9 487,52	6 500,00	2 987,52
<b>SU 33</b>	<b>Summe Einzahlungen investive Gebarung</b>							<b>9 487,52</b>	<b>6 500,00</b>	<b>2 987,52</b>
5/710000-002000	Wegebauten		3412	1 40				14 657,57	29 000,00	-14 342,43
<b>SU 34</b>	<b>Summe Auszahlungen investive Gebarung</b>							<b>14 657,57</b>	<b>29 000,00</b>	<b>-14 342,43</b>
<b>SA2</b>	<b>Saldo (2) Geldfluss aus der Investiven Gebarung (33 - 34)</b>							<b>-5 170,05</b>	<b>-22 500,00</b>	<b>17 329,95</b>
<b>SA3</b>	<b>Saldo (3) Nettofinanzierungssaldo (Saldo 1 + Saldo 2)</b>							<b>30 604,95</b>	<b>-16 000,00</b>	<b>46 604,95</b>
<b>Finanzierungstätigkeit</b>										
<b>SU 35</b>	<b>Summe Einzahlungen aus der Finanzierungstätigkeit</b>							<b>0,00</b>	<b>0,00</b>	<b>0,00</b>
<b>SU 36</b>	<b>Summe Auszahlungen aus der Finanzierungstätigkeit</b>							<b>0,00</b>	<b>0,00</b>	<b>0,00</b>
<b>SA4</b>	<b>Saldo (4) Geldfluss aus der Finanzierungstätigkeit (35 - 36)</b>							<b>0,00</b>	<b>0,00</b>	<b>0,00</b>
<b>SA5</b>	<b>Saldo (5) Geldfluss aus der voranschlagswirksamen Gebarung (Saldo 3 + Saldo 4)</b>							<b>30 604,95</b>	<b>-16 000,00</b>	<b>46 604,95</b>

		MVAG			Ergebnisrechnung			Finanzierungsrechnung		
		EH	FH	VCQU	RA 2025	VA 2025	RA - VA	RA 2025	VA 2025	RA - VA
<b>710100</b>	<b>Land- und forstwirtschaftlicher Wegebau</b>									
<b>Operative Gebarung</b>										
2/710100+813000	Erträge aus der Auflösung von Investitionszuschüssen (Kapitaltransfers)	2127			1 771,09		1 771,09			
<b>SU 21 / 31</b>	<b>Summe Erträge / Einzahlungen operative Gebarung</b>				<b>1 771,09</b>	<b>0,00</b>	<b>1 771,09</b>	<b>0,00</b>	<b>0,00</b>	<b>0,00</b>
<b>SU 22 / 32</b>	<b>Summe Aufwendungen / Auszahlungen operative Gebarung</b>				<b>0,00</b>	<b>0,00</b>	<b>0,00</b>	<b>0,00</b>	<b>0,00</b>	<b>0,00</b>
<b>SA 0 / SA 1</b>	<b>(0) Nettoergebnis (21 - 22) / (1) Geldfluss operative Gebarung (31 - 32)</b>				<b>1 771,09</b>	<b>0,00</b>	<b>1 771,09</b>	<b>0,00</b>	<b>0,00</b>	<b>0,00</b>
<b>SU 23</b>	<b>Summe Haushaltsrücklagen</b>				<b>0,00</b>	<b>0,00</b>	<b>0,00</b>	<b>0,00</b>	<b>0,00</b>	<b>0,00</b>
<b>SA00</b>	<b>Nettoergebnis nach Zuw./Entn. Haushaltsrücklagen (Saldo 0 +/- SU23)</b>				<b>1 771,09</b>	<b>0,00</b>	<b>1 771,09</b>			
<b>Investive Gebarung</b>										
6/710100+301000	Kapitaltransfers von Ländern für Wawerkaweg		3331	1				35 421,80	130 000,00	-94 578,20
<b>SU 33</b>	<b>Summe Einzahlungen investive Gebarung</b>							<b>35 421,80</b>	<b>130 000,00</b>	<b>-94 578,20</b>
5/710100-002000	Wegebauten Wawerkaweg		3412	1				146 509,64	260 000,00	-113 490,36
<b>SU 34</b>	<b>Summe Auszahlungen investive Gebarung</b>							<b>146 509,64</b>	<b>260 000,00</b>	<b>-113 490,36</b>
<b>SA2</b>	<b>Saldo (2) Geldfluss aus der Investiven Gebarung (33 - 34)</b>							<b>-111 087,84</b>	<b>-130 000,00</b>	<b>18 912,16</b>
<b>SA3</b>	<b>Saldo (3) Nettofinanzierungssaldo (Saldo 1 + Saldo 2)</b>							<b>-111 087,84</b>	<b>-130 000,00</b>	<b>18 912,16</b>
<b>Finanzierungstätigkeit</b>										
<b>SU 35</b>	<b>Summe Einzahlungen aus der Finanzierungstätigkeit</b>							<b>0,00</b>	<b>0,00</b>	<b>0,00</b>
<b>SU 36</b>	<b>Summe Auszahlungen aus der Finanzierungstätigkeit</b>							<b>0,00</b>	<b>0,00</b>	<b>0,00</b>
<b>SA4</b>	<b>Saldo (4) Geldfluss aus der Finanzierungstätigkeit (35 - 36)</b>							<b>0,00</b>	<b>0,00</b>	<b>0,00</b>
<b>SA5</b>	<b>Saldo (5) Geldfluss aus der voranschlagswirksamen Gebarung (Saldo 3 + Saldo 4)</b>							<b>-111 087,84</b>	<b>-130 000,00</b>	<b>18 912,16</b>
<b>75</b>	<b>Förderung der Energiewirtschaft</b>									
<b>751</b>	<b>Elektrizität</b>									
<b>751000</b>	<b>Elektrizität</b>									
<b>Operative Gebarung</b>										
<b>SU 21 / 31</b>	<b>Summe Erträge / Einzahlungen operative Gebarung</b>				<b>0,00</b>	<b>0,00</b>	<b>0,00</b>	<b>0,00</b>	<b>0,00</b>	<b>0,00</b>
1/751000-729000	Ausgaben E-5 Programm	2225	3225	24		5 600,00	-5 600,00		5 600,00	-5 600,00
<b>SU 22 / 32</b>	<b>Summe Aufwendungen / Auszahlungen operative Gebarung</b>				<b>0,00</b>	<b>5 600,00</b>	<b>-5 600,00</b>	<b>0,00</b>	<b>5 600,00</b>	<b>-5 600,00</b>
<b>SA 0 / SA 1</b>	<b>(0) Nettoergebnis (21 - 22) / (1) Geldfluss operative Gebarung (31 - 32)</b>				<b>0,00</b>	<b>-5 600,00</b>	<b>5 600,00</b>	<b>0,00</b>	<b>-5 600,00</b>	<b>5 600,00</b>
<b>SU 23</b>	<b>Summe Haushaltsrücklagen</b>				<b>0,00</b>	<b>0,00</b>	<b>0,00</b>	<b>0,00</b>	<b>0,00</b>	<b>0,00</b>
<b>SA00</b>	<b>Nettoergebnis nach Zuw./Entn. Haushaltsrücklagen (Saldo 0 +/- SU23)</b>				<b>0,00</b>	<b>-5 600,00</b>	<b>5 600,00</b>			
<b>Investive Gebarung</b>										
<b>SU 33</b>	<b>Summe Einzahlungen investive Gebarung</b>							<b>0,00</b>	<b>0,00</b>	<b>0,00</b>
<b>SU 34</b>	<b>Summe Auszahlungen investive Gebarung</b>							<b>0,00</b>	<b>0,00</b>	<b>0,00</b>
<b>SA2</b>	<b>Saldo (2) Geldfluss aus der Investiven Gebarung (33 - 34)</b>							<b>0,00</b>	<b>0,00</b>	<b>0,00</b>

		MVAG	MVAG	VCQU	Ergebnisrechnung			Finanzierungsrechnung		
		EH	FH		RA 2025	VA 2025	RA - VA	RA 2025	VA 2025	RA - VA
<b>SA3</b>	<b>Saldo (3) Nettofinanzierungssaldo (Saldo 1 + Saldo 2)</b>							<b>0,00</b>	<b>-5 600,00</b>	<b>5 600,00</b>
<b>Finanzierungstätigkeit</b>										
<b>SU 35</b>	<b>Summe Einzahlungen aus der Finanzierungstätigkeit</b>							<b>0,00</b>	<b>0,00</b>	<b>0,00</b>
<b>SU 36</b>	<b>Summe Auszahlungen aus der Finanzierungstätigkeit</b>							<b>0,00</b>	<b>0,00</b>	<b>0,00</b>
<b>SA4</b>	<b>Saldo (4) Geldfluss aus der Finanzierungstätigkeit (35 – 36)</b>							<b>0,00</b>	<b>0,00</b>	<b>0,00</b>
<b>SA5</b>	<b>Saldo (5) Geldfluss aus der voranschlagswirksamen Gebarung (Saldo 3 + Saldo 4)</b>							<b>0,00</b>	<b>-5 600,00</b>	<b>5 600,00</b>
<b>759</b>	<b>Sonstige Energieträger</b>									
<b>759000</b>	<b>Sonstige Energieträger</b>									
<b>Operative Gebarung</b>										
<b>SU 21 / 31</b>	<b>Summe Erträge / Einzahlungen operative Gebarung</b>				<b>0,00</b>	<b>0,00</b>	<b>0,00</b>	<b>0,00</b>	<b>0,00</b>	<b>0,00</b>
1/759000-757000	Förderung Solaranlagen	2234	3234	27	6 720,00	17 000,00	-10 280,00	6 720,00	17 000,00	-10 280,00
<b>SU 22 / 32</b>	<b>Summe Aufwendungen / Auszahlungen operative Gebarung</b>				<b>6 720,00</b>	<b>17 000,00</b>	<b>-10 280,00</b>	<b>6 720,00</b>	<b>17 000,00</b>	<b>-10 280,00</b>
<b>SA 0 / SA 1</b>	<b>(0) Nettoergebnis (21 - 22) / (1) Geldfluss operative Gebarung (31 – 32)</b>				<b>-6 720,00</b>	<b>-17 000,00</b>	<b>10 280,00</b>	<b>-6 720,00</b>	<b>-17 000,00</b>	<b>10 280,00</b>
<b>SU 23</b>	<b>Summe Haushaltsrücklagen</b>				<b>0,00</b>	<b>0,00</b>	<b>0,00</b>	<b>0,00</b>	<b>0,00</b>	<b>0,00</b>
<b>SA00</b>	<b>Nettoergebnis nach Zuw./Entn. Haushaltsrücklagen (Saldo 0 +/- SU23)</b>				<b>-6 720,00</b>	<b>-17 000,00</b>	<b>10 280,00</b>			
<b>Investive Gebarung</b>										
<b>SU 33</b>	<b>Summe Einzahlungen investive Gebarung</b>							<b>0,00</b>	<b>0,00</b>	<b>0,00</b>
<b>SU 34</b>	<b>Summe Auszahlungen investive Gebarung</b>							<b>0,00</b>	<b>0,00</b>	<b>0,00</b>
<b>SA2</b>	<b>Saldo (2) Geldfluss aus der Investiven Gebarung (33 – 34)</b>							<b>0,00</b>	<b>0,00</b>	<b>0,00</b>
<b>SA3</b>	<b>Saldo (3) Nettofinanzierungssaldo (Saldo 1 + Saldo 2)</b>							<b>-6 720,00</b>	<b>-17 000,00</b>	<b>10 280,00</b>
<b>Finanzierungstätigkeit</b>										
<b>SU 35</b>	<b>Summe Einzahlungen aus der Finanzierungstätigkeit</b>							<b>0,00</b>	<b>0,00</b>	<b>0,00</b>
<b>SU 36</b>	<b>Summe Auszahlungen aus der Finanzierungstätigkeit</b>							<b>0,00</b>	<b>0,00</b>	<b>0,00</b>
<b>SA4</b>	<b>Saldo (4) Geldfluss aus der Finanzierungstätigkeit (35 – 36)</b>							<b>0,00</b>	<b>0,00</b>	<b>0,00</b>
<b>SA5</b>	<b>Saldo (5) Geldfluss aus der voranschlagswirksamen Gebarung (Saldo 3 + Saldo 4)</b>							<b>-6 720,00</b>	<b>-17 000,00</b>	<b>10 280,00</b>
<b>77</b>	<b>Förderung des Tourismus</b>									
<b>771</b>	<b>Maßnahmen zur Förderung des Tourismus</b>									
<b>771000</b>	<b>Maßnahmen zur Förderung des Tourismus</b>									
<b>Operative Gebarung</b>										
<b>SU 21 / 31</b>	<b>Summe Erträge / Einzahlungen operative Gebarung</b>				<b>0,00</b>	<b>0,00</b>	<b>0,00</b>	<b>0,00</b>	<b>0,00</b>	<b>0,00</b>
1/771000-726000	Mitgliedsbeitrag Region Wagram LEADER Region	2225	3225	24	20 609,14	22 000,00	-1 390,86	20 609,14	22 000,00	-1 390,86
1/771000-728000	div. Werbung Fremdenverkehr	2225	3225	24	781,92	1 500,00	-718,08	781,92	1 500,00	-718,08
1/771000-728100	Präsentation Internet	2225	3225	24	57,60	100,00	-42,40	57,60	100,00	-42,40
<b>SU 22 / 32</b>	<b>Summe Aufwendungen / Auszahlungen operative Gebarung</b>				<b>21 448,66</b>	<b>23 600,00</b>	<b>-2 151,34</b>	<b>21 448,66</b>	<b>23 600,00</b>	<b>-2 151,34</b>

	MVAG	MVAG	VCQU	Ergebnisrechnung			Finanzierungsrechnung			
				EH	FH	RA 2025	VA 2025	RA - VA	RA 2025	VA 2025
SA 0 / SA 1		(0) Nettoergebnis (21 - 22) / (1) Geldfluss operative Gebarung (31 – 32)			-21 448,66	-23 600,00	2 151,34	-21 448,66	-23 600,00	2 151,34
SU 23		Summe Haushaltsrücklagen			0,00	0,00	0,00	0,00	0,00	0,00
SA00		Nettoergebnis nach Zuw./Entn. Haushaltsrücklagen (Saldo 0 +/- SU23)			-21 448,66	-23 600,00	2 151,34			
Investive Gebarung										
SU 33		Summe Einzahlungen investive Gebarung						0,00	0,00	0,00
SU 34		Summe Auszahlungen investive Gebarung						0,00	0,00	0,00
SA2		Saldo (2) Geldfluss aus der Investiven Gebarung (33 – 34)						0,00	0,00	0,00
SA3		Saldo (3) Nettofinanzierungssaldo (Saldo 1 + Saldo 2)						-21 448,66	-23 600,00	2 151,34
Finanzierungstätigkeit										
SU 35		Summe Einzahlungen aus der Finanzierungstätigkeit						0,00	0,00	0,00
SU 36		Summe Auszahlungen aus der Finanzierungstätigkeit						0,00	0,00	0,00
SA4		Saldo (4) Geldfluss aus der Finanzierungstätigkeit (35 – 36)						0,00	0,00	0,00
SA5		Saldo (5) Geldfluss aus der voranschlagswirksamen Gebarung (Saldo 3 + Saldo 4)						-21 448,66	-23 600,00	2 151,34

		MVAG	MVAG	VCQU	Ergebnisrechnung			Finanzierungsrechnung		
		EH	FH		RA 2025	VA 2025	RA - VA	RA 2025	VA 2025	RA - VA
<b>8 Dienstleistungen</b>										
<b>81</b>	<b>Öffentliche Einrichtungen (soweit nicht dem Abschnitt 85 zuzuordnen)</b>									
<b>813</b>	<b>Müllbeseitigung</b>									
<b>813000</b>	<b>Abfallbeseitigung</b>									
<b>Operative Gebarung</b>										
2/813000+816000	Refundierung Verband	2114	3114	13	27 813,65	25 000,00	2 813,65	27 813,65	25 000,00	2 813,65
2/813000+816100	Kostensätze Müllsäcke	2114	3114	13	1 912,53	2 000,00	-87,47	1 912,53	2 000,00	-87,47
2/813000+829000	Sonstige Erträge	2116	3116	18	260,00	500,00	-240,00	260,00	500,00	-240,00
2/813000+852000	Müllbeseitigung	2113	3113	12	349 577,49	330 000,00	19 577,49	348 931,28	330 000,00	18 931,28
<b>SU 21 / 31</b>	<b>Summe Erträge / Einzahlungen operative Gebarung</b>				<b>379 563,67</b>	<b>357 500,00</b>	<b>22 063,67</b>	<b>378 917,46</b>	<b>357 500,00</b>	<b>21 417,46</b>
1/813000-413000	Handelswaren - Müllsäcke	2221	3221	23	2 007,31	3 500,00	-1 492,69	2 007,31	3 500,00	-1 492,69
1/813000-619000	Instandhaltung von Sonderanlagen (Müllplätze, Deponien)	2224	3224	24	19 835,81	5 000,00	14 835,81	19 835,81	5 000,00	14 835,81
1/813000-680000	Planmäßige Abschreibung	2226			17 470,13	17 200,00	270,13			
1/813000-711000	GVA Tulln Müllgebühr	2225	3225	24	406 912,87	380 000,00	26 912,87	406 912,87	380 000,00	26 912,87
1/813000-729000	Sonstige Aufwendungen	2225	3225	24	8 469,25	6 000,00	2 469,25	8 469,25	6 000,00	2 469,25
<b>SU 22 / 32</b>	<b>Summe Aufwendungen / Auszahlungen operative Gebarung</b>				<b>454 695,37</b>	<b>411 700,00</b>	<b>42 995,37</b>	<b>437 225,24</b>	<b>394 500,00</b>	<b>42 725,24</b>
<b>SA 0 / SA 1</b>	<b>(0) Nettoergebnis (21 - 22) / (1) Geldfluss operative Gebarung (31 - 32)</b>				<b>-75 131,70</b>	<b>-54 200,00</b>	<b>-20 931,70</b>	<b>-58 307,78</b>	<b>-37 000,00</b>	<b>-21 307,78</b>
<b>SU 23</b>	<b>Summe Haushaltsrücklagen</b>				<b>0,00</b>	<b>0,00</b>	<b>0,00</b>	<b>0,00</b>	<b>0,00</b>	<b>0,00</b>
<b>SA00</b>	<b>Nettoergebnis nach Zuw./Entn. Haushaltsrücklagen (Saldo 0 +/- SU23)</b>				<b>-75 131,70</b>	<b>-54 200,00</b>	<b>-20 931,70</b>			
<b>Investive Gebarung</b>										
<b>SU 33</b>	<b>Summe Einzahlungen investive Gebarung</b>							<b>0,00</b>	<b>0,00</b>	<b>0,00</b>
<b>SU 34</b>	<b>Summe Auszahlungen investive Gebarung</b>							<b>0,00</b>	<b>0,00</b>	<b>0,00</b>
<b>SA2</b>	<b>Saldo (2) Geldfluss aus der Investiven Gebarung (33 - 34)</b>							<b>0,00</b>	<b>0,00</b>	<b>0,00</b>
<b>SA3</b>	<b>Saldo (3) Nettofinanzierungssaldo (Saldo 1 + Saldo 2)</b>							<b>-58 307,78</b>	<b>-37 000,00</b>	<b>-21 307,78</b>
<b>Finanzierungstätigkeit</b>										
<b>SU 35</b>	<b>Summe Einzahlungen aus der Finanzierungstätigkeit</b>							<b>0,00</b>	<b>0,00</b>	<b>0,00</b>
<b>SU 36</b>	<b>Summe Auszahlungen aus der Finanzierungstätigkeit</b>							<b>0,00</b>	<b>0,00</b>	<b>0,00</b>
<b>SA4</b>	<b>Saldo (4) Geldfluss aus der Finanzierungstätigkeit (35 - 36)</b>							<b>0,00</b>	<b>0,00</b>	<b>0,00</b>
<b>SA5</b>	<b>Saldo (5) Geldfluss aus der voranschlagswirksamen Gebarung (Saldo 3 + Saldo 4)</b>							<b>-58 307,78</b>	<b>-37 000,00</b>	<b>-21 307,78</b>
<b>813100</b>	<b>Abfallbeseitigung</b>									
<b>Operative Gebarung</b>										
2/813100+852200	Abfallbehandlungsabgabe	2113	3113	12	59 362,99	57 000,00	2 362,99	59 268,68	57 000,00	2 268,68
<b>SU 21 / 31</b>	<b>Summe Erträge / Einzahlungen operative Gebarung</b>				<b>59 362,99</b>	<b>57 000,00</b>	<b>2 362,99</b>	<b>59 268,68</b>	<b>57 000,00</b>	<b>2 268,68</b>
<b>SU 22 / 32</b>	<b>Summe Aufwendungen / Auszahlungen operative Gebarung</b>				<b>0,00</b>	<b>0,00</b>	<b>0,00</b>	<b>0,00</b>	<b>0,00</b>	<b>0,00</b>
<b>SA 0 / SA 1</b>	<b>(0) Nettoergebnis (21 - 22) / (1) Geldfluss operative Gebarung (31 - 32)</b>				<b>59 362,99</b>	<b>57 000,00</b>	<b>2 362,99</b>	<b>59 268,68</b>	<b>57 000,00</b>	<b>2 268,68</b>

		MVAG			Ergebnisrechnung			Finanzierungsrechnung		
		EH	FH	VCQU	RA 2025	VA 2025	RA - VA	RA 2025	VA 2025	RA - VA
SU 23	Summe Haushaltsrücklagen				0,00	0,00	0,00	0,00	0,00	0,00
SA00	Nettoergebnis nach Zuw./Entn. Haushaltsrücklagen (Saldo 0 +/- SU23)				59 362,99	57 000,00	2 362,99			
<b>Investive Gebarung</b>										
SU 33	Summe Einzahlungen investive Gebarung							0,00	0,00	0,00
SU 34	Summe Auszahlungen investive Gebarung							0,00	0,00	0,00
SA2	Saldo (2) Geldfluss aus der Investiven Gebarung (33 – 34)							0,00	0,00	0,00
SA3	Saldo (3) Nettofinanzierungssaldo (Saldo 1 + Saldo 2)							59 268,68	57 000,00	2 268,68
<b>Finanzierungstätigkeit</b>										
SU 35	Summe Einzahlungen aus der Finanzierungstätigkeit							0,00	0,00	0,00
SU 36	Summe Auszahlungen aus der Finanzierungstätigkeit							0,00	0,00	0,00
SA4	Saldo (4) Geldfluss aus der Finanzierungstätigkeit (35 – 36)							0,00	0,00	0,00
SA5	Saldo (5) Geldfluss aus der voranschlagswirksamen Gebarung (Saldo 3 + Saldo 4)							59 268,68	57 000,00	2 268,68
814	<b>Straßenreinigung</b>									
814000	<b>Straßenreinigung</b>									
<b>Operative Gebarung</b>										
SU 21 / 31	Summe Erträge / Einzahlungen operative Gebarung				0,00	0,00	0,00	0,00	0,00	0,00
1/814000-728000	Winterdienst	2225	3225	24	16 218,00	9 000,00	7 218,00	16 218,00	9 000,00	7 218,00
SU 22 / 32	Summe Aufwendungen / Auszahlungen operative Gebarung				16 218,00	9 000,00	7 218,00	16 218,00	9 000,00	7 218,00
SA 0 / SA 1	(0) Nettoergebnis (21 - 22) / (1) Geldfluss operative Gebarung (31 – 32)				-16 218,00	-9 000,00	-7 218,00	-16 218,00	-9 000,00	-7 218,00
SU 23	Summe Haushaltsrücklagen				0,00	0,00	0,00	0,00	0,00	0,00
SA00	Nettoergebnis nach Zuw./Entn. Haushaltsrücklagen (Saldo 0 +/- SU23)				-16 218,00	-9 000,00	-7 218,00			
<b>Investive Gebarung</b>										
SU 33	Summe Einzahlungen investive Gebarung							0,00	0,00	0,00
SU 34	Summe Auszahlungen investive Gebarung							0,00	0,00	0,00
SA2	Saldo (2) Geldfluss aus der Investiven Gebarung (33 – 34)							0,00	0,00	0,00
SA3	Saldo (3) Nettofinanzierungssaldo (Saldo 1 + Saldo 2)							-16 218,00	-9 000,00	-7 218,00
<b>Finanzierungstätigkeit</b>										
SU 35	Summe Einzahlungen aus der Finanzierungstätigkeit							0,00	0,00	0,00
SU 36	Summe Auszahlungen aus der Finanzierungstätigkeit							0,00	0,00	0,00
SA4	Saldo (4) Geldfluss aus der Finanzierungstätigkeit (35 – 36)							0,00	0,00	0,00
SA5	Saldo (5) Geldfluss aus der voranschlagswirksamen Gebarung (Saldo 3 + Saldo 4)							-16 218,00	-9 000,00	-7 218,00
815	<b>Park- und Gartenanlagen, Kinderspielplätze</b>									
815000	<b>Park- und Gartenanlagen, Kinderspielplätze</b>									
<b>Operative Gebarung</b>										
SU 21 / 31	Summe Erträge / Einzahlungen operative Gebarung				0,00	0,00	0,00	0,00	0,00	0,00

		MVAG			Ergebnisrechnung			Finanzierungsrechnung		
		EH	FH	VCQU	RA 2025	VA 2025	RA - VA	RA 2025	VA 2025	RA - VA
1/815000-400000	Geringwertige Wirtschaftsgüter	2221	3221	23	2 563,70	2 000,00	563,70	2 563,70	2 000,00	563,70
1/815000-613000	Instandhaltung der Grundstückseinrichtungen	2224	3224	24	6 077,38	3 800,00	2 277,38	6 077,38	3 800,00	2 277,38
1/815000-680000	Planmäßige Abschreibung	2226			6 487,82	6 500,00	-12,18			
<b>SU 22 / 32</b>	<b>Summe Aufwendungen / Auszahlungen operative Gebarung</b>				<b>15 128,90</b>	<b>12 300,00</b>	<b>2 828,90</b>	<b>8 641,08</b>	<b>5 800,00</b>	<b>2 841,08</b>
<b>SA 0 / SA 1</b>	<b>(0) Nettoergebnis (21 - 22) / (1) Geldfluss operative Gebarung (31 - 32)</b>				<b>-15 128,90</b>	<b>-12 300,00</b>	<b>-2 828,90</b>	<b>-8 641,08</b>	<b>-5 800,00</b>	<b>-2 841,08</b>
<b>SU 23</b>	<b>Summe Haushaltsrücklagen</b>				<b>0,00</b>	<b>0,00</b>	<b>0,00</b>	<b>0,00</b>	<b>0,00</b>	<b>0,00</b>
<b>SA00</b>	<b>Nettoergebnis nach Zuw./Entn. Haushaltsrücklagen (Saldo 0 +/- SU23)</b>				<b>-15 128,90</b>	<b>-12 300,00</b>	<b>-2 828,90</b>			
<b>Investive Gebarung</b>										
<b>SU 33</b>	<b>Summe Einzahlungen investive Gebarung</b>							<b>0,00</b>	<b>0,00</b>	<b>0,00</b>
1/815000-042000	Amts-, Betriebs- und Geschäftsausstattung		3415	2 41					5 000,00	-5 000,00
<b>SU 34</b>	<b>Summe Auszahlungen investive Gebarung</b>							<b>0,00</b>	<b>5 000,00</b>	<b>-5 000,00</b>
<b>SA2</b>	<b>Saldo (2) Geldfluss aus der Investiven Gebarung (33 - 34)</b>							<b>0,00</b>	<b>-5 000,00</b>	<b>5 000,00</b>
<b>SA3</b>	<b>Saldo (3) Nettofinanzierungssaldo (Saldo 1 + Saldo 2)</b>							<b>-8 641,08</b>	<b>-10 800,00</b>	<b>2 158,92</b>
<b>Finanzierungstätigkeit</b>										
<b>SU 35</b>	<b>Summe Einzahlungen aus der Finanzierungstätigkeit</b>							<b>0,00</b>	<b>0,00</b>	<b>0,00</b>
<b>SU 36</b>	<b>Summe Auszahlungen aus der Finanzierungstätigkeit</b>							<b>0,00</b>	<b>0,00</b>	<b>0,00</b>
<b>SA4</b>	<b>Saldo (4) Geldfluss aus der Finanzierungstätigkeit (35 - 36)</b>							<b>0,00</b>	<b>0,00</b>	<b>0,00</b>
<b>SA5</b>	<b>Saldo (5) Geldfluss aus der voranschlagswirksamen Gebarung (Saldo 3 + Saldo 4)</b>							<b>-8 641,08</b>	<b>-10 800,00</b>	<b>2 158,92</b>
<b>816</b>	<b>Öffentliche Beleuchtung und öffentliche Uhren</b>									
<b>816000</b>	<b>Öffentliche Beleuchtung</b>									
<b>Operative Gebarung</b>										
<b>SU 21 / 31</b>	<b>Summe Erträge / Einzahlungen operative Gebarung</b>				<b>0,00</b>	<b>0,00</b>	<b>0,00</b>	<b>0,00</b>	<b>0,00</b>	<b>0,00</b>
1/816000-600000	Strom	2222	3222	24	34 957,88	35 000,00	-42,12	34 957,88	35 000,00	-42,12
1/816000-619000	Instandhaltung Beleuchtung	2224	3224	24	11 291,75	5 000,00	6 291,75	11 291,75	5 000,00	6 291,75
1/816000-680000	Planmäßige Abschreibung	2226			70 736,11	54 900,00	15 836,11			
1/816000-728000	Entgelte für sonstige Leistungen	2225	3225			1 000,00	-1 000,00		1 000,00	-1 000,00
<b>SU 22 / 32</b>	<b>Summe Aufwendungen / Auszahlungen operative Gebarung</b>				<b>116 985,74</b>	<b>95 900,00</b>	<b>21 085,74</b>	<b>46 249,63</b>	<b>41 000,00</b>	<b>5 249,63</b>
<b>SA 0 / SA 1</b>	<b>(0) Nettoergebnis (21 - 22) / (1) Geldfluss operative Gebarung (31 - 32)</b>				<b>-116 985,74</b>	<b>-95 900,00</b>	<b>-21 085,74</b>	<b>-46 249,63</b>	<b>-41 000,00</b>	<b>-5 249,63</b>
<b>SU 23</b>	<b>Summe Haushaltsrücklagen</b>				<b>0,00</b>	<b>0,00</b>	<b>0,00</b>	<b>0,00</b>	<b>0,00</b>	<b>0,00</b>
<b>SA00</b>	<b>Nettoergebnis nach Zuw./Entn. Haushaltsrücklagen (Saldo 0 +/- SU23)</b>				<b>-116 985,74</b>	<b>-95 900,00</b>	<b>-21 085,74</b>			
<b>Investive Gebarung</b>										
<b>SU 33</b>	<b>Summe Einzahlungen investive Gebarung</b>							<b>0,00</b>	<b>0,00</b>	<b>0,00</b>
1/816000-005000	Anlagen zu Straßenbauten		3412	2 40				160 832,83	15 000,00	145 832,83
<b>SU 34</b>	<b>Summe Auszahlungen investive Gebarung</b>							<b>160 832,83</b>	<b>15 000,00</b>	<b>145 832,83</b>
<b>SA2</b>	<b>Saldo (2) Geldfluss aus der Investiven Gebarung (33 - 34)</b>							<b>-160 832,83</b>	<b>-15 000,00</b>	<b>-145 832,83</b>

		MVAG	MVAG	VCQU	Ergebnisrechnung			Finanzierungsrechnung		
		EH	FH		RA 2025	VA 2025	RA - VA	RA 2025	VA 2025	RA - VA
<b>SA3</b>	<b>Saldo (3) Nettofinanzierungssaldo (Saldo 1 + Saldo 2)</b>							<b>-207 082,46</b>	<b>-56 000,00</b>	<b>-151 082,46</b>
<b>Finanzierungstätigkeit</b>										
<b>SU 35</b>	<b>Summe Einzahlungen aus der Finanzierungstätigkeit</b>							<b>0,00</b>	<b>0,00</b>	<b>0,00</b>
<b>SU 36</b>	<b>Summe Auszahlungen aus der Finanzierungstätigkeit</b>							<b>0,00</b>	<b>0,00</b>	<b>0,00</b>
<b>SA4</b>	<b>Saldo (4) Geldfluss aus der Finanzierungstätigkeit (35 – 36)</b>							<b>0,00</b>	<b>0,00</b>	<b>0,00</b>
<b>SA5</b>	<b>Saldo (5) Geldfluss aus der voranschlagswirksamen Gebarung (Saldo 3 + Saldo 4)</b>							<b>-207 082,46</b>	<b>-56 000,00</b>	<b>-151 082,46</b>
<b>817</b>	<b>Friedhöfe (einschließlich Einsegnungshallen und Krematorien)</b>									
<b>817000</b>	<b>Friedhöfe</b>									
<b>Operative Gebarung</b>										
2/817000+852000	Grabstellengebühren	2113	3113	12	3 915,17	5 000,00	-1 084,83	4 272,17	5 000,00	-727,83
2/817000+852100	Begräbnis- und Leichenkammergebühren	2113	3113	12	1 395,44	1 500,00	-104,56	1 395,44	1 500,00	-104,56
<b>SU 21 / 31</b>	<b>Summe Erträge / Einzahlungen operative Gebarung</b>				<b>5 310,61</b>	<b>6 500,00</b>	<b>-1 189,39</b>	<b>5 667,61</b>	<b>6 500,00</b>	<b>-832,39</b>
1/817000-613000	Instandhaltung der Grundstückseinrichtungen	2224	3224	24	1 999,57	1 500,00	499,57	1 999,57	1 500,00	499,57
1/817000-680000	Planmäßige Abschreibung	2226			1 502,08	1 500,00	2,08			
1/817000-711000	Gebühren für die Benützung von Gemeindeeinrichtungen und -anlagen gemäß FAG	2225	3225		1 023,28	1 000,00	23,28	1 023,28	1 000,00	23,28
<b>SU 22 / 32</b>	<b>Summe Aufwendungen / Auszahlungen operative Gebarung</b>				<b>4 524,93</b>	<b>4 000,00</b>	<b>524,93</b>	<b>3 022,85</b>	<b>2 500,00</b>	<b>522,85</b>
<b>SA 0 / SA 1</b>	<b>(0) Nettoergebnis (21 - 22) / (1) Geldfluss operative Gebarung (31 – 32)</b>				<b>785,68</b>	<b>2 500,00</b>	<b>-1 714,32</b>	<b>2 644,76</b>	<b>4 000,00</b>	<b>-1 355,24</b>
<b>SU 23</b>	<b>Summe Haushaltsrücklagen</b>				<b>0,00</b>	<b>0,00</b>	<b>0,00</b>	<b>0,00</b>	<b>0,00</b>	<b>0,00</b>
<b>SA00</b>	<b>Nettoergebnis nach Zuw./Entn. Haushaltsrücklagen (Saldo 0 +/- SU23)</b>				<b>785,68</b>	<b>2 500,00</b>	<b>-1 714,32</b>			
<b>Investive Gebarung</b>										
<b>SU 33</b>	<b>Summe Einzahlungen investive Gebarung</b>							<b>0,00</b>	<b>0,00</b>	<b>0,00</b>
<b>SU 34</b>	<b>Summe Auszahlungen investive Gebarung</b>							<b>0,00</b>	<b>0,00</b>	<b>0,00</b>
<b>SA2</b>	<b>Saldo (2) Geldfluss aus der Investiven Gebarung (33 – 34)</b>							<b>0,00</b>	<b>0,00</b>	<b>0,00</b>
<b>SA3</b>	<b>Saldo (3) Nettofinanzierungssaldo (Saldo 1 + Saldo 2)</b>							<b>2 644,76</b>	<b>4 000,00</b>	<b>-1 355,24</b>
<b>Finanzierungstätigkeit</b>										
<b>SU 35</b>	<b>Summe Einzahlungen aus der Finanzierungstätigkeit</b>							<b>0,00</b>	<b>0,00</b>	<b>0,00</b>
<b>SU 36</b>	<b>Summe Auszahlungen aus der Finanzierungstätigkeit</b>							<b>0,00</b>	<b>0,00</b>	<b>0,00</b>
<b>SA4</b>	<b>Saldo (4) Geldfluss aus der Finanzierungstätigkeit (35 – 36)</b>							<b>0,00</b>	<b>0,00</b>	<b>0,00</b>
<b>SA5</b>	<b>Saldo (5) Geldfluss aus der voranschlagswirksamen Gebarung (Saldo 3 + Saldo 4)</b>							<b>2 644,76</b>	<b>4 000,00</b>	<b>-1 355,24</b>

		MVAG			Ergebnisrechnung			Finanzierungsrechnung		
		EH	FH	VCQU	RA 2025	VA 2025	RA - VA	RA 2025	VA 2025	RA - VA
<b>82</b>	<b>Betriebsähnliche Einrichtungen und Betriebe</b>									
<b>820</b>	<b>Wirtschaftshöfe</b>									
<b>820000</b>	<b>Wirtschaftshöfe</b>									
<b>Operative Gebarung</b>										
2/820000+810100	Erträge aus Leistungen- Stromeinlieferung	2114	3114		10 111,68	12 000,00	-1 888,32	10 111,68	12 000,00	-1 888,32
2/820000+813000	Erträge aus der Auflösung von Investitionszuschüssen (Kapitaltransfers)	2127			11 448,15	9 300,00	2 148,15			
2/820000+816000	Kostenbeiträge (Kostensätze) für sonstige Leistungen	2114	3114	13	167 914,47		167 914,47	167 914,47		167 914,47
2/820000+828000	Rückersätze von Aufwendungen	2116	3116		184,50		184,50	184,50		184,50
2/820000+829000	Sonstige Erträge	2116	3116			2 000,00	-2 000,00		2 000,00	-2 000,00
<b>SU 21 / 31</b>	<b>Summe Erträge / Einzahlungen operative Gebarung</b>				<b>189 658,80</b>	<b>23 300,00</b>	<b>166 358,80</b>	<b>178 210,65</b>	<b>14 000,00</b>	<b>164 210,65</b>
1/820000-400000	Geringwertige Wirtschaftsgüter des Anlagevermögens	2221	3221	23	9 513,54	8 000,00	1 513,54	9 513,54	8 000,00	1 513,54
1/820000-430000	Lebensmittel	2221	3221			100,00	-100,00		100,00	-100,00
1/820000-452000	Treibstoffe Bauhof	2221	3221	23	8 493,81	6 000,00	2 493,81	8 493,81	6 000,00	2 493,81
1/820000-458000	Mittel zur ärztlichen Betreuung und Gesundheitsvorsorge	2221	3221	23	270,48	200,00	70,48	270,48	200,00	70,48
1/820000-459000	Sonstige Verbrauchsgüter	2221	3221	23	5 170,37	4 000,00	1 170,37	5 170,37	4 000,00	1 170,37
1/820000-511000	Geldbezüge der Vertragsbediensteten in handwerklicher Verwendung	2211	3211	20	236 590,99	220 000,00	16 590,99	236 590,99	220 000,00	16 590,99
1/820000-564000	sicherheitstechn. Betreuung	2211	3211	20	2 880,74	2 200,00	680,74	2 880,74	2 200,00	680,74
1/820000-565000	Mehrleistungsvergütungen	2211	3211		448,25		448,25	448,25		448,25
1/820000-580000	DGB zum Ausgleichsfond FB	2212	3212	20	8 392,94	8 500,00	-107,06	8 392,94	8 500,00	-107,06
1/820000-582000	sonstige DGB zur soz. Sicherheit	2212	3212	20	48 652,59	48 000,00	652,59	48 652,59	48 000,00	652,59
1/820000-600000	Strom	2222	3222	24	3 541,35	1 500,00	2 041,35	3 541,35	1 500,00	2 041,35
1/820000-614000	Instandhaltung von Gebäuden und Bauten	2224	3224	24	7 630,81	1 000,00	6 630,81	7 630,81	1 000,00	6 630,81
1/820000-616000	Instandhaltung der Maschinen	2224	3224	24	9 112,77	7 000,00	2 112,77	9 112,77	7 000,00	2 112,77
1/820000-617000	Instandhaltung von Fahrzeugen	2224	3224	24	24 688,27	6 500,00	18 188,27	24 688,27	6 500,00	18 188,27
1/820000-631000	Telekommunikationsdienste	2222	3222	24	2 271,94	2 300,00	-28,06	2 271,94	2 300,00	-28,06
1/820000-670000	Versicherungen	2222	3222	24	10 919,91	7 000,00	3 919,91	12 414,81	7 000,00	5 414,81
1/820000-680000	Planmäßige Abschreibung	2226			36 472,04	25 800,00	10 672,04			
1/820000-710000	Öffentliche Abgaben, ohne Gebühren gemäß FAG	2225	3225		180,00	400,00	-220,00	180,00	400,00	-220,00
1/820000-724000	Reisegebühren	2225	3225	24	7 663,65	3 500,00	4 163,65	7 663,65	3 500,00	4 163,65
1/820000-728000	Entgelte für sonstige Leistungen	2225	3225		1 552,23	1 500,00	52,23	1 552,23	1 500,00	52,23
<b>SU 22 / 32</b>	<b>Summe Aufwendungen / Auszahlungen operative Gebarung</b>				<b>424 446,68</b>	<b>353 500,00</b>	<b>70 946,68</b>	<b>389 469,54</b>	<b>327 700,00</b>	<b>61 769,54</b>
<b>SA 0 / SA 1</b>	<b>(0) Nettoergebnis (21 - 22) / (1) Geldfluss operative Gebarung (31 - 32)</b>				<b>-234 787,88</b>	<b>-330 200,00</b>	<b>95 412,12</b>	<b>-211 258,89</b>	<b>-313 700,00</b>	<b>102 441,11</b>

	MVAG	MVAG	VCQU	Ergebnisrechnung			Finanzierungsrechnung				
				EH	FH	RA 2025	VA 2025	RA - VA	RA 2025	VA 2025	RA - VA
<b>SU 23</b>						<b>0,00</b>	<b>0,00</b>	<b>0,00</b>	<b>0,00</b>	<b>0,00</b>	<b>0,00</b>
<b>SA00</b>						<b>-234 787,88</b>	<b>-330 200,00</b>	<b>95 412,12</b>			
<b>Investive Gebarung</b>											
<b>SU 33</b>								<b>0,00</b>	<b>0,00</b>	<b>0,00</b>	<b>0,00</b>
1/820000-020000									3 000,00	-3 000,00	
<b>SU 34</b>								<b>0,00</b>	<b>3 000,00</b>	<b>-3 000,00</b>	<b>0,00</b>
<b>SA2</b>								<b>0,00</b>	<b>-3 000,00</b>	<b>3 000,00</b>	<b>0,00</b>
<b>SA3</b>								<b>-211 258,89</b>	<b>-316 700,00</b>	<b>105 441,11</b>	<b>0,00</b>
<b>Finanzierungstätigkeit</b>											
<b>SU 35</b>								<b>0,00</b>	<b>0,00</b>	<b>0,00</b>	<b>0,00</b>
<b>SU 36</b>								<b>0,00</b>	<b>0,00</b>	<b>0,00</b>	<b>0,00</b>
<b>SA4</b>								<b>0,00</b>	<b>0,00</b>	<b>0,00</b>	<b>0,00</b>
<b>SA5</b>								<b>-211 258,89</b>	<b>-316 700,00</b>	<b>105 441,11</b>	<b>0,00</b>
<b>820001</b>											
<b>Operative Gebarung</b>											
2/820001+813000				2127		1 662,75	1 700,00	-37,25			
<b>SU 21 / 31</b>						<b>1 662,75</b>	<b>1 700,00</b>	<b>-37,25</b>	<b>0,00</b>	<b>0,00</b>	<b>0,00</b>
1/820001-680000				2226		7 983,53	6 900,00	1 083,53			
<b>SU 22 / 32</b>						<b>7 983,53</b>	<b>6 900,00</b>	<b>1 083,53</b>	<b>0,00</b>	<b>0,00</b>	<b>0,00</b>
<b>SA 0 / SA 1</b>						<b>-6 320,78</b>	<b>-5 200,00</b>	<b>-1 120,78</b>	<b>0,00</b>	<b>0,00</b>	<b>0,00</b>
<b>SU 23</b>						<b>0,00</b>	<b>0,00</b>	<b>0,00</b>	<b>0,00</b>	<b>0,00</b>	<b>0,00</b>
<b>SA00</b>						<b>-6 320,78</b>	<b>-5 200,00</b>	<b>-1 120,78</b>			
<b>Investive Gebarung</b>											
<b>SU 33</b>								<b>0,00</b>	<b>0,00</b>	<b>0,00</b>	<b>0,00</b>
<b>SU 34</b>								<b>0,00</b>	<b>0,00</b>	<b>0,00</b>	<b>0,00</b>
<b>SA2</b>								<b>0,00</b>	<b>0,00</b>	<b>0,00</b>	<b>0,00</b>
<b>SA3</b>								<b>0,00</b>	<b>0,00</b>	<b>0,00</b>	<b>0,00</b>
<b>Finanzierungstätigkeit</b>											
<b>SU 35</b>								<b>0,00</b>	<b>0,00</b>	<b>0,00</b>	<b>0,00</b>
<b>SU 36</b>								<b>0,00</b>	<b>0,00</b>	<b>0,00</b>	<b>0,00</b>
<b>SA4</b>								<b>0,00</b>	<b>0,00</b>	<b>0,00</b>	<b>0,00</b>
<b>SA5</b>								<b>0,00</b>	<b>0,00</b>	<b>0,00</b>	<b>0,00</b>

		MVAG			Ergebnisrechnung			Finanzierungsrechnung		
		MVAG EH	MVAG FH	VCQU	RA 2025	VA 2025	RA - VA	RA 2025	VA 2025	RA - VA
<b>84</b>	<b>Liegenschaften, Wohn- und Geschäftsgebäude</b>									
<b>840</b>	<b>Grundbesitz</b>									
<b>840000</b>	<b>Grundbesitz</b>									
<b>Operative Gebarung</b>										
2/840000+801000	Veräußerungen von Grundstücken und Grundstückseinrichtungen	2116		30	293 858,02	300 000,00	-6 141,98			
2/840000+811000	Pachterlöse	2115	3115	14	29 455,19	27 000,00	2 455,19	29 455,19	27 000,00	2 455,19
2/840000+829000	Sonstige Erträge	2116	3116		58,00		58,00	58,00		58,00
2/840000+891000	Sonstige Wertaufholungen / Bestandsvermehrungen am kurzfristigen und langfristigen Vermögen	2117			320 682,00		320 682,00			
<b>SU 21 / 31</b>	<b>Summe Erträge / Einzahlungen operative Gebarung</b>				<b>644 053,21</b>	<b>327 000,00</b>	<b>317 053,21</b>	<b>29 513,19</b>	<b>27 000,00</b>	<b>2 513,19</b>
1/840000-640000	Rechts- und Beratungsaufwand	2222	3222	24	53,72	1 500,00	-1 446,28	53,72	1 500,00	-1 446,28
1/840000-683000	Verluste aus dem Abgang von Sachanlagen und immateriellen Vermögenswerten	2226			404 640,06		404 640,06			
1/840000-710000	Öffentliche Abgaben, ohne Gebühren gemäß FAG	2225	3225	24	6 529,54	8 000,00	-1 470,46	6 529,54	8 000,00	-1 470,46
1/840000-711000	Gebühren für die Benützung von Gemeindeeinrichtungen und -anlagen gemäß FAG	2225	3225		43 083,53		43 083,53	43 083,53		43 083,53
1/840000-729000	Sonstige Aufwendungen	2225	3225	24	4 510,20	4 500,00	10,20	4 510,20	4 500,00	10,20
<b>SU 22 / 32</b>	<b>Summe Aufwendungen / Auszahlungen operative Gebarung</b>				<b>458 817,05</b>	<b>14 000,00</b>	<b>444 817,05</b>	<b>54 176,99</b>	<b>14 000,00</b>	<b>40 176,99</b>
<b>SA 0 / SA 1</b>	<b>(0) Nettoergebnis (21 - 22) / (1) Geldfluss operative Gebarung (31 - 32)</b>				<b>185 236,16</b>	<b>313 000,00</b>	<b>-127 763,84</b>	<b>-24 663,80</b>	<b>13 000,00</b>	<b>-37 663,80</b>
<b>SU 23</b>	<b>Summe Haushaltsrücklagen</b>				<b>0,00</b>	<b>0,00</b>	<b>0,00</b>	<b>0,00</b>	<b>0,00</b>	<b>0,00</b>
<b>SA00</b>	<b>Nettoergebnis nach Zuw./Entn. Haushaltsrücklagen (Saldo 0 +/- SU23)</b>				<b>185 236,16</b>	<b>313 000,00</b>	<b>-127 763,84</b>			
<b>Investive Gebarung</b>										
2/840000+801000	Veräußerungen von Grundstücken und Grundstückseinrichtungen		3312	30				293 858,02	300 000,00	-6 141,98
<b>SU 33</b>	<b>Summe Einzahlungen investive Gebarung</b>							<b>293 858,02</b>	<b>300 000,00</b>	<b>-6 141,98</b>
<b>SU 34</b>	<b>Summe Auszahlungen investive Gebarung</b>							<b>0,00</b>	<b>0,00</b>	<b>0,00</b>
<b>SA2</b>	<b>Saldo (2) Geldfluss aus der Investiven Gebarung (33 - 34)</b>							<b>293 858,02</b>	<b>300 000,00</b>	<b>-6 141,98</b>
<b>SA3</b>	<b>Saldo (3) Nettofinanzierungssaldo (Saldo 1 + Saldo 2)</b>							<b>269 194,22</b>	<b>313 000,00</b>	<b>-43 805,78</b>
<b>Finanzierungstätigkeit</b>										
<b>SU 35</b>	<b>Summe Einzahlungen aus der Finanzierungstätigkeit</b>							<b>0,00</b>	<b>0,00</b>	<b>0,00</b>
<b>SU 36</b>	<b>Summe Auszahlungen aus der Finanzierungstätigkeit</b>							<b>0,00</b>	<b>0,00</b>	<b>0,00</b>
<b>SA4</b>	<b>Saldo (4) Geldfluss aus der Finanzierungstätigkeit (35 - 36)</b>							<b>0,00</b>	<b>0,00</b>	<b>0,00</b>
<b>SA5</b>	<b>Saldo (5) Geldfluss aus der voranschlagswirksamen Gebarung (Saldo 3 + Saldo 4)</b>							<b>269 194,22</b>	<b>313 000,00</b>	<b>-43 805,78</b>

		MVAG			Ergebnisrechnung			Finanzierungsrechnung		
		MVAG EH	MVAG FH	VCQU	RA 2025	VA 2025	RA - VA	RA 2025	VA 2025	RA - VA
<b>842</b>	<b>Waldbesitz (soweit nicht bei 866)</b>									
<b>842000</b>	<b>Waldbesitz Gemeindewald</b>									
<b>Operative Gebarung</b>										
2/842000+810000	Erlös aus Holzverkauf	2114	3114	13	14 548,19	5 000,00	9 548,19	14 548,19	5 000,00	9 548,19
<b>SU 21 / 31</b>	<b>Summe Erträge / Einzahlungen operative Gebarung</b>				<b>14 548,19</b>	<b>5 000,00</b>	<b>9 548,19</b>	<b>14 548,19</b>	<b>5 000,00</b>	<b>9 548,19</b>
<b>SU 22 / 32</b>	<b>Summe Aufwendungen / Auszahlungen operative Gebarung</b>				<b>0,00</b>	<b>0,00</b>	<b>0,00</b>	<b>0,00</b>	<b>0,00</b>	<b>0,00</b>
<b>SA 0 / SA 1</b>	<b>(0) Nettoergebnis (21 - 22) / (1) Geldfluss operative Gebarung (31 - 32)</b>				<b>14 548,19</b>	<b>5 000,00</b>	<b>9 548,19</b>	<b>14 548,19</b>	<b>5 000,00</b>	<b>9 548,19</b>
<b>SU 23</b>	<b>Summe Haushaltsrücklagen</b>				<b>0,00</b>	<b>0,00</b>	<b>0,00</b>	<b>0,00</b>	<b>0,00</b>	<b>0,00</b>
<b>SA00</b>	<b>Nettoergebnis nach Zuw./Entn. Haushaltsrücklagen (Saldo 0 +/- SU23)</b>				<b>14 548,19</b>	<b>5 000,00</b>	<b>9 548,19</b>			
<b>Investive Gebarung</b>										
<b>SU 33</b>	<b>Summe Einzahlungen investive Gebarung</b>							<b>0,00</b>	<b>0,00</b>	<b>0,00</b>
<b>SU 34</b>	<b>Summe Auszahlungen investive Gebarung</b>							<b>0,00</b>	<b>0,00</b>	<b>0,00</b>
<b>SA2</b>	<b>Saldo (2) Geldfluss aus der Investiven Gebarung (33 - 34)</b>							<b>0,00</b>	<b>0,00</b>	<b>0,00</b>
<b>SA3</b>	<b>Saldo (3) Nettofinanzierungssaldo (Saldo 1 + Saldo 2)</b>							<b>14 548,19</b>	<b>5 000,00</b>	<b>9 548,19</b>
<b>Finanzierungstätigkeit</b>										
<b>SU 35</b>	<b>Summe Einzahlungen aus der Finanzierungstätigkeit</b>							<b>0,00</b>	<b>0,00</b>	<b>0,00</b>
<b>SU 36</b>	<b>Summe Auszahlungen aus der Finanzierungstätigkeit</b>							<b>0,00</b>	<b>0,00</b>	<b>0,00</b>
<b>SA4</b>	<b>Saldo (4) Geldfluss aus der Finanzierungstätigkeit (35 - 36)</b>							<b>0,00</b>	<b>0,00</b>	<b>0,00</b>
<b>SA5</b>	<b>Saldo (5) Geldfluss aus der voranschlagswirksamen Gebarung (Saldo 3 + Saldo 4)</b>							<b>14 548,19</b>	<b>5 000,00</b>	<b>9 548,19</b>
<b>846</b>	<b>Wohn- und Geschäftsgebäude (soweit nicht bei 853)</b>									
<b>846000</b>	<b>Wohn- und Geschäftsgebäude</b>									
<b>Operative Gebarung</b>										
2/846000+811000	Betriebskostenersätze	2115	3115	14	9 650,66	3 000,00	6 650,66	9 650,66	3 000,00	6 650,66
2/846000+811100	Mieteinnahmen	2115	3115	14	1 678,80	10 000,00	-8 321,20	1 678,80	10 000,00	-8 321,20
2/846000+811200	Postamt Miete und Betriebskosten	2115	3115	14	16 864,86	19 000,00	-2 135,14	16 864,86	19 000,00	-2 135,14
2/846000+811300	Polizei Miete und Betriebskosten	2115	3115	14	34 680,36	36 000,00	-1 319,64	34 680,36	36 000,00	-1 319,64
2/846000+811400	Schießwald Miete Markt 13	2115	3115		7 564,02		7 564,02	7 564,02		7 564,02
2/846000+829000	sonstige Einnahmen	2116	3116	18	3 680,73	1 000,00	2 680,73	3 680,73	1 000,00	2 680,73
<b>SU 21 / 31</b>	<b>Summe Erträge / Einzahlungen operative Gebarung</b>				<b>74 119,43</b>	<b>69 000,00</b>	<b>5 119,43</b>	<b>74 119,43</b>	<b>69 000,00</b>	<b>5 119,43</b>
1/846000-600000	Strom	2222	3222	24	3 297,34	5 000,00	-1 702,66	3 297,34	5 000,00	-1 702,66
1/846000-600100	Wasser-Wassser-Wärmepumpe	2222	3222	24	5 436,79	4 000,00	1 436,79	5 436,79	4 000,00	1 436,79
1/846000-614000	Instandhaltung von Gebäuden und Bauten	2224	3224	24	4 886,61	4 000,00	886,61	4 886,61	4 000,00	886,61
1/846000-650000	Zinsen für Finanzschulden	2241	3241	25	29,18	100,00	-70,82	29,18	100,00	-70,82
1/846000-670000	Versicherungen	2222	3222	24	1 625,49	2 000,00	-374,51	1 625,49	2 000,00	-374,51
1/846000-680000	Planmäßige Abschreibung	2226			4 666,69	4 700,00	-33,31			

		MVAG MVAG VCQU			Ergebnisrechnung			Finanzierungsrechnung		
		EH	FH	VCQU	RA 2025	VA 2025	RA - VA	RA 2025	VA 2025	RA - VA
1/846000-711000	Gebühren für die Benützung von Gemeindeeinrichtungen und Anlagen gemäß FAG	2225	3225	24	919,48	1 400,00	-480,52	919,48	1 400,00	-480,52
1/846000-729100	Betriebskosten	2225	3225	24	8 802,39	10 000,00	-1 197,61	8 802,39	10 000,00	-1 197,61
1/846000-729300	BK Postamt Mühlplatz 2b	2225	3225	24	16 798,08	19 500,00	-2 701,92	16 798,08	19 500,00	-2 701,92
1/846000-729400	BK Polizei Mühlplatz 2a	2225	3225	24	40 262,01	45 000,00	-4 737,99	40 262,01	45 000,00	-4 737,99
1/846000-757000	Transferzahlung an Private	2234	3234	27	4 980,00	5 000,00	-20,00	4 980,00	5 000,00	-20,00
<b>SU 22 / 32</b>	<b>Summe Aufwendungen / Auszahlungen operative Gebarung</b>				<b>91 704,06</b>	<b>100 700,00</b>	<b>-8 995,94</b>	<b>87 037,37</b>	<b>96 000,00</b>	<b>-8 962,63</b>
<b>SA 0 / SA 1</b>	<b>(0) Nettoergebnis (21 - 22) / (1) Geldfluss operative Gebarung (31 - 32)</b>				<b>-17 584,63</b>	<b>-31 700,00</b>	<b>14 115,37</b>	<b>-12 917,94</b>	<b>-27 000,00</b>	<b>14 082,06</b>
<b>SU 23</b>	<b>Summe Haushaltsrücklagen</b>				<b>0,00</b>	<b>0,00</b>	<b>0,00</b>	<b>0,00</b>	<b>0,00</b>	<b>0,00</b>
<b>SA00</b>	<b>Nettoergebnis nach Zuw./Entn. Haushaltsrücklagen (Saldo 0 +/- SU23)</b>				<b>-17 584,63</b>	<b>-31 700,00</b>	<b>14 115,37</b>			
<b>Investive Gebarung</b>										
<b>SU 33</b>	<b>Summe Einzahlungen investive Gebarung</b>							<b>0,00</b>	<b>0,00</b>	<b>0,00</b>
<b>SU 34</b>	<b>Summe Auszahlungen investive Gebarung</b>							<b>0,00</b>	<b>0,00</b>	<b>0,00</b>
<b>SA2</b>	<b>Saldo (2) Geldfluss aus der Investiven Gebarung (33 - 34)</b>							<b>0,00</b>	<b>0,00</b>	<b>0,00</b>
<b>SA3</b>	<b>Saldo (3) Nettofinanzierungssaldo (Saldo 1 + Saldo 2)</b>							<b>-12 917,94</b>	<b>-27 000,00</b>	<b>14 082,06</b>
<b>Finanzierungstätigkeit</b>										
<b>SU 35</b>	<b>Summe Einzahlungen aus der Finanzierungstätigkeit</b>							<b>0,00</b>	<b>0,00</b>	<b>0,00</b>
1/846000-341000	Tilgung von Darlehen		3611	64				948,84	1 000,00	-51,16
<b>SU 36</b>	<b>Summe Auszahlungen aus der Finanzierungstätigkeit</b>							<b>948,84</b>	<b>1 000,00</b>	<b>-51,16</b>
<b>SA4</b>	<b>Saldo (4) Geldfluss aus der Finanzierungstätigkeit (35 - 36)</b>							<b>-948,84</b>	<b>-1 000,00</b>	<b>51,16</b>
<b>SA5</b>	<b>Saldo (5) Geldfluss aus der voranschlagswirksamen Gebarung (Saldo 3 + Saldo 4)</b>							<b>-13 866,78</b>	<b>-28 000,00</b>	<b>14 133,22</b>
<b>85 Betriebe mit marktbestimmter Tätigkeit</b>										
<b>850 Betriebe der Wasserversorgung</b>										
<b>850000 Betriebe der Wasserversorgung</b>										
<b>Operative Gebarung</b>										
2/850000+813000	Erträge aus der Auflösung von Investitionszuschüssen (Kapitaltransfers)		2127		30 251,39	17 800,00	12 451,39			
2/850000+829000	Sonstige Erträge	2116	3116	18	83,73	200,00	-116,27	83,73	200,00	-116,27
2/850000+829100	Sonstige Erträge - WPW GmbH	2116	3116		72 000,00		72 000,00	72 000,00		72 000,00
2/850000+852100	Wasserbereitstellungsgebühr	2113	3113	12	110 730,00	110 000,00	730,00	108 319,22	110 000,00	-1 680,78
2/850000+852200	Wasserbezugsgebühren	2113	3113	12	368 838,54	320 000,00	48 838,54	329 611,31	320 000,00	9 611,31
2/850000+860600	Zinsen Zuschuss WVA BA 9	2121	3121		97,98		97,98	97,98		97,98
6/850000+899000	Entnahmen aus Verrechnungsrücklagen zwischen operativer Gebarung und Projekten	2116		1	46 584,91	14 400,00	32 184,91			
<b>SU 21 / 31</b>	<b>Summe Erträge / Einzahlungen operative Gebarung</b>				<b>628 586,55</b>	<b>462 400,00</b>	<b>166 186,55</b>	<b>510 112,24</b>	<b>430 200,00</b>	<b>79 912,24</b>

		MVAG			Ergebnisrechnung			Finanzierungsrechnung		
		MVAG	MVAG	VCQU	RA 2025	VA 2025	RA - VA	RA 2025	VA 2025	RA - VA
		EH	FH							
1/850000-600000	Strom	2222	3222	24	1 198,52	1 500,00	-301,48	1 198,52	1 500,00	-301,48
1/850000-612000	Instandhaltung Wasseranlagen	2224	3224	24	19 694,98	20 000,00	-305,02	19 694,98	20 000,00	-305,02
1/850000-612100	Instandhaltung Hydranten	2224	3224	24	133 582,64	50 000,00	83 582,64	133 582,64	50 000,00	83 582,64
1/850000-612200	Inst. Schieber u. Wasserzähler	2224	3224	24	19 329,80	20 000,00	-670,20	19 329,80	20 000,00	-670,20
1/850000-617000	Instandhaltungen von Fahrzeugen	2224	3224	24	99,46	800,00	-700,54	99,46	800,00	-700,54
1/850000-670000	Versicherungen	2222	3222	24	1 195,45	1 000,00	195,45	1 195,45	1 000,00	195,45
1/850000-680000	Planmäßige Abschreibung	2226			61 447,92	50 100,00	11 347,92			
1/850000-710000	Öffentliche Abgaben, ohne Gebühren gemäß FAG	2225	3225	24	18 203,37	18 000,00	203,37	18 203,37	18 000,00	203,37
1/850000-711000	Einhebungsbeiträge GVU Melk	2225	3225	24	11 064,76	13 000,00	-1 935,24	11 082,32	13 000,00	-1 917,68
1/850000-720000	Kostenbeiträge (Kostensätze) für Leistungen	2225	3225	24	13 835,07		13 835,07	13 835,07		13 835,07
1/850000-729100	Sonstige Ausgaben	2225	3225	24	19 431,20	3 000,00	16 431,20	19 431,20	3 000,00	16 431,20
1/850000-755400	Wasserverband Wagram	2233	3233	27	324 614,40	325 000,00	-385,60	324 614,40	325 000,00	-385,60
5/850000-799000	Zuführung an Vohaben 185002	2225		1		271 000,00	-271 000,00			
<b>SU 22 / 32</b>	<b>Summe Aufwendungen / Auszahlungen operative Gebarung</b>				<b>623 697,57</b>	<b>773 400,00</b>	<b>-149 702,43</b>	<b>562 267,21</b>	<b>452 300,00</b>	<b>109 967,21</b>
<b>SA 0 / SA 1</b>	<b>(0) Nettoergebnis (21 - 22) / (1) Geldfluss operative Gebarung (31 - 32)</b>				<b>4 888,98</b>	<b>-311 000,00</b>	<b>315 888,98</b>	<b>-52 154,97</b>	<b>-22 100,00</b>	<b>-30 054,97</b>
<b>SU 23</b>	<b>Summe Haushaltsrücklagen</b>				<b>0,00</b>	<b>0,00</b>	<b>0,00</b>	<b>0,00</b>	<b>0,00</b>	<b>0,00</b>
<b>SA00</b>	<b>Nettoergebnis nach Zuw./Entn. Haushaltsrücklagen (Saldo 0 +/- SU23)</b>				<b>4 888,98</b>	<b>-311 000,00</b>	<b>315 888,98</b>			
<b>Investive Gebarung</b>										
2/850000+300000	Kapitaltransfers von Bund, Bundesfonds und Bundeskammern		3331					5 348,02		5 348,02
6/850000+300000	Kapitaltransfers von Bund, Bundesfonds und Bundeskammern		3331	1 33					10 000,00	-10 000,00
2/850000+307000	Wasseranschlußabgabe		3334	1				8 938,01	30 000,00	-21 061,99
<b>SU 33</b>	<b>Summe Einzahlungen investive Gebarung</b>							<b>14 286,03</b>	<b>40 000,00</b>	<b>-25 713,97</b>
5/850000-004000	Div. Erweiterungen und Sanierungen		3412	1 40				62 453,45	50 000,00	12 453,45
5/850000-004010	WVA An der Plach (Hofgartensiedlung)		3412	1				40 636,94	75 000,00	-34 363,06
1/850000-020000	Maschinen und maschinelle Anlagen		3414	2					4 000,00	-4 000,00
1/850000-070000	Aktivierungsfähige Rechte (immaterielle Vermögenswerte)		3411	2 42				2 970,22	2 000,00	970,22
<b>SU 34</b>	<b>Summe Auszahlungen investive Gebarung</b>							<b>106 060,61</b>	<b>131 000,00</b>	<b>-24 939,39</b>
<b>SA2</b>	<b>Saldo (2) Geldfluss aus der Investiven Gebarung (33 - 34)</b>							<b>-91 774,58</b>	<b>-91 000,00</b>	<b>-774,58</b>
<b>SA3</b>	<b>Saldo (3) Nettofinanzierungssaldo (Saldo 1 + Saldo 2)</b>							<b>-143 929,55</b>	<b>-113 100,00</b>	<b>-30 829,55</b>
<b>Finanzierungstätigkeit</b>										
<b>SU 35</b>	<b>Summe Einzahlungen aus der Finanzierungstätigkeit</b>							<b>0,00</b>	<b>0,00</b>	<b>0,00</b>
<b>SU 36</b>	<b>Summe Auszahlungen aus der Finanzierungstätigkeit</b>							<b>0,00</b>	<b>0,00</b>	<b>0,00</b>
<b>SA4</b>	<b>Saldo (4) Geldfluss aus der Finanzierungstätigkeit (35 - 36)</b>							<b>0,00</b>	<b>0,00</b>	<b>0,00</b>
<b>SA5</b>	<b>Saldo (5) Geldfluss aus der voranschlagswirksamen Gebarung (Saldo 3 + Saldo 4)</b>							<b>-143 929,55</b>	<b>-113 100,00</b>	<b>-30 829,55</b>

		MVAG		VCQU	Ergebnisrechnung			Finanzierungsrechnung		
		EH	FH		RA 2025	VA 2025	RA - VA	RA 2025	VA 2025	RA - VA
<b>850001</b>	<b>Betriebe der Wasserversorgung</b>									
<b>Operative Gebarung</b>										
<b>SU 21 / 31</b>	<b>Summe Erträge / Einzahlungen operative Gebarung</b>				<b>0,00</b>	<b>0,00</b>	<b>0,00</b>	<b>0,00</b>	<b>0,00</b>	<b>0,00</b>
1/850001-680000	Planmäßige Abschreibung	2226			307,69	300,00	7,69			
<b>SU 22 / 32</b>	<b>Summe Aufwendungen / Auszahlungen operative Gebarung</b>				<b>307,69</b>	<b>300,00</b>	<b>7,69</b>	<b>0,00</b>	<b>0,00</b>	<b>0,00</b>
<b>SA 0 / SA 1</b>	<b>(0) Nettoergebnis (21 - 22) / (1) Geldfluss operative Gebarung (31 - 32)</b>				<b>-307,69</b>	<b>-300,00</b>	<b>-7,69</b>	<b>0,00</b>	<b>0,00</b>	<b>0,00</b>
<b>SU 23</b>	<b>Summe Haushaltsrücklagen</b>				<b>0,00</b>	<b>0,00</b>	<b>0,00</b>	<b>0,00</b>	<b>0,00</b>	<b>0,00</b>
<b>SA00</b>	<b>Nettoergebnis nach Zuw./Entn. Haushaltsrücklagen (Saldo 0 +/- SU23)</b>				<b>-307,69</b>	<b>-300,00</b>	<b>-7,69</b>			
<b>Investive Gebarung</b>										
<b>SU 33</b>	<b>Summe Einzahlungen investive Gebarung</b>							<b>0,00</b>	<b>0,00</b>	<b>0,00</b>
<b>SU 34</b>	<b>Summe Auszahlungen investive Gebarung</b>							<b>0,00</b>	<b>0,00</b>	<b>0,00</b>
<b>SA2</b>	<b>Saldo (2) Geldfluss aus der Investiven Gebarung (33 - 34)</b>							<b>0,00</b>	<b>0,00</b>	<b>0,00</b>
<b>SA3</b>	<b>Saldo (3) Nettofinanzierungssaldo (Saldo 1 + Saldo 2)</b>							<b>0,00</b>	<b>0,00</b>	<b>0,00</b>
<b>Finanzierungstätigkeit</b>										
<b>SU 35</b>	<b>Summe Einzahlungen aus der Finanzierungstätigkeit</b>							<b>0,00</b>	<b>0,00</b>	<b>0,00</b>
<b>SU 36</b>	<b>Summe Auszahlungen aus der Finanzierungstätigkeit</b>							<b>0,00</b>	<b>0,00</b>	<b>0,00</b>
<b>SA4</b>	<b>Saldo (4) Geldfluss aus der Finanzierungstätigkeit (35 - 36)</b>							<b>0,00</b>	<b>0,00</b>	<b>0,00</b>
<b>SA5</b>	<b>Saldo (5) Geldfluss aus der voranschlagswirksamen Gebarung (Saldo 3 + Saldo 4)</b>							<b>0,00</b>	<b>0,00</b>	<b>0,00</b>
<b>850002</b>	<b>Betriebe der Wasserversorgung</b>									
<b>Operative Gebarung</b>										
6/850002+899000	Entnahmen aus Verrechnungsrücklagen zwischen operativer Gebarung und Projekten	2116	1		33 117,91				33 117,91	
6/850002+899100	Entnahmen aus Vorhaben 1850000	2116	1			271 000,00	-271 000,00			
<b>SU 21 / 31</b>	<b>Summe Erträge / Einzahlungen operative Gebarung</b>				<b>33 117,91</b>	<b>271 000,00</b>	<b>-237 882,09</b>	<b>0,00</b>	<b>0,00</b>	<b>0,00</b>
1/850002-680000	Planmäßige Abschreibung	2226			531,02	100,00	431,02			
<b>SU 22 / 32</b>	<b>Summe Aufwendungen / Auszahlungen operative Gebarung</b>				<b>531,02</b>	<b>100,00</b>	<b>431,02</b>	<b>0,00</b>	<b>0,00</b>	<b>0,00</b>
<b>SA 0 / SA 1</b>	<b>(0) Nettoergebnis (21 - 22) / (1) Geldfluss operative Gebarung (31 - 32)</b>				<b>32 586,89</b>	<b>270 900,00</b>	<b>-238 313,11</b>	<b>0,00</b>	<b>0,00</b>	<b>0,00</b>
<b>SU 23</b>	<b>Summe Haushaltsrücklagen</b>				<b>0,00</b>	<b>0,00</b>	<b>0,00</b>	<b>0,00</b>	<b>0,00</b>	<b>0,00</b>
<b>SA00</b>	<b>Nettoergebnis nach Zuw./Entn. Haushaltsrücklagen (Saldo 0 +/- SU23)</b>				<b>32 586,89</b>	<b>270 900,00</b>	<b>-238 313,11</b>			
<b>Investive Gebarung</b>										
<b>SU 33</b>	<b>Summe Einzahlungen investive Gebarung</b>							<b>0,00</b>	<b>0,00</b>	<b>0,00</b>
5/850002-004010	Wasserbauten und -anlagen		3412 1 40					33 117,91	30 000,00	3 117,91
<b>SU 34</b>	<b>Summe Auszahlungen investive Gebarung</b>							<b>33 117,91</b>	<b>30 000,00</b>	<b>3 117,91</b>
<b>SA2</b>	<b>Saldo (2) Geldfluss aus der Investiven Gebarung (33 - 34)</b>							<b>-33 117,91</b>	<b>-30 000,00</b>	<b>-3 117,91</b>
<b>SA3</b>	<b>Saldo (3) Nettofinanzierungssaldo (Saldo 1 + Saldo 2)</b>							<b>-33 117,91</b>	<b>-30 000,00</b>	<b>-3 117,91</b>

		MVAG	MVAG	VCQU	Ergebnisrechnung			Finanzierungsrechnung		
		EH	FH		RA 2025	VA 2025	RA - VA	RA 2025	VA 2025	RA - VA
<b>Finanzierungstätigkeit</b>										
<b>SU 35</b>	<b>Summe Einzahlungen aus der Finanzierungstätigkeit</b>							<b>0,00</b>	<b>0,00</b>	<b>0,00</b>
<b>SU 36</b>	<b>Summe Auszahlungen aus der Finanzierungstätigkeit</b>							<b>0,00</b>	<b>0,00</b>	<b>0,00</b>
<b>SA4</b>	<b>Saldo (4) Geldfluss aus der Finanzierungstätigkeit (35 – 36)</b>							<b>0,00</b>	<b>0,00</b>	<b>0,00</b>
<b>SA5</b>	<b>Saldo (5) Geldfluss aus der voranschlagswirksamen Gebarung (Saldo 3 + Saldo 4)</b>							<b>-33 117,91</b>	<b>-30 000,00</b>	<b>-3 117,91</b>
<b>851 Betriebe der Abwasserbeseitigung</b>										
<b>851000 Betriebe der Abwasserbeseitigung</b>										
<b>Operative Gebarung</b>										
2/851000+813000	Erträge aus der Auflösung von Investitionszuschüssen (Kapitaltransfers)	2127			104 956,21	88 200,00	16 756,21			
2/851000+829100	Sonstige Erträge - WPW GmbH	2116	3116		113 000,00		113 000,00	113 000,00		113 000,00
2/851000+852100	Kanalbenutzungsgebühren	2113	3113	12	841 706,80	800 000,00	41 706,80	835 891,96	800 000,00	35 891,96
2/851000+860200	Zinsen-Zuschuss BA 04	2121	3121	15	33 255,03	33 300,00	-44,97	33 255,03	33 300,00	-44,97
2/851000+860300	Zinsen-Zuschuss BA 05	2121	3121	15	5 037,00	5 000,00	37,00	5 037,00	5 000,00	37,00
2/851000+860400	Zinsen-Zuschuss BA 101 und BA 102	2121	3121	15	6 061,00	6 100,00	-39,00	6 061,00	6 100,00	-39,00
2/851000+860600	Zinsen Zuschuss ABA BA14	2121	3121		344,62		344,62	344,62		344,62
2/851000+860700	Zinsen Zuschuss ABA BA 103 LIS	2121	3121		22,93		22,93	22,93		22,93
6/851000+899000	Entnahmen aus Verrechnungsrücklagen zwischen operativer Gebarung und Projekten	2116		1	17 736,52	100 000,00	-82 263,48			
<b>SU 21 / 31</b>	<b>Summe Erträge / Einzahlungen operative Gebarung</b>				<b>1 122 120,11</b>	<b>1 032 600,00</b>	<b>89 520,11</b>	<b>993 612,54</b>	<b>844 400,00</b>	<b>149 212,54</b>
1/851000-600000	Strom	2222	3222	24	7 587,65	11 000,00	-3 412,35	7 587,65	11 000,00	-3 412,35
1/851000-612000	Instandhaltungen Kanalanlagen	2224	3224	24	27 228,49	30 000,00	-2 771,51	27 228,49	30 000,00	-2 771,51
1/851000-631000	Telekommunikationsdienste	2222	3222	24	746,68	1 000,00	-253,32	746,68	1 000,00	-253,32
1/851000-650000	Zinsen BA 01 bis BA 04	2241	3241	25	2 823,97	3 100,00	-276,03	2 823,97	3 100,00	-276,03
1/851000-680000	Planmäßige Abschreibung	2226			135 663,06	124 900,00	10 763,06			
1/851000-710000	Öffentliche Abgaben, ohne Gebühren gemäß FAG	2225	3225	24	18 368,25	16 000,00	2 368,25	18 368,25	16 000,00	2 368,25
1/851000-711000	Einhebungsbeiträge GVU Melk	2225	3225	24	21 198,49	18 000,00	3 198,49	21 363,13	18 000,00	3 363,13
1/851000-720000	Kostenbeiträge (Kostenersätze) für Leistungen	2225	3225	24	11 703,99		11 703,99	11 703,99		11 703,99
1/851000-728000	sonstige Ausgaben	2225	3225	24	16 498,40	5 000,00	11 498,40	16 498,40	5 000,00	11 498,40
1/851000-755400	Beitrag Feuersbrunn-Fels	2233	3233	27	48 400,00	48 400,00		48 400,00	48 400,00	
1/851000-755410	Beitrag GAV Wagram-West	2233	3233	27	369 946,31	389 000,00	-19 053,69	369 946,31	389 000,00	-19 053,69
5/851000-799000	Zuführung an Vorhaben 1851002	2225		1		250 000,00	-250 000,00			
<b>SU 22 / 32</b>	<b>Summe Aufwendungen / Auszahlungen operative Gebarung</b>				<b>660 165,29</b>	<b>896 400,00</b>	<b>-236 234,71</b>	<b>524 666,87</b>	<b>521 500,00</b>	<b>3 166,87</b>
<b>SA 0 / SA 1</b>	<b>(0) Nettoergebnis (21 - 22) / (1) Geldfluss operative Gebarung (31 – 32)</b>				<b>461 954,82</b>	<b>136 200,00</b>	<b>325 754,82</b>	<b>468 945,67</b>	<b>322 900,00</b>	<b>146 045,67</b>
<b>SU 23</b>	<b>Summe Haushaltsrücklagen</b>				<b>0,00</b>	<b>0,00</b>	<b>0,00</b>	<b>0,00</b>	<b>0,00</b>	<b>0,00</b>
<b>SA00</b>	<b>Nettoergebnis nach Zuw./Entn. Haushaltsrücklagen (Saldo 0 +/- SU23)</b>				<b>461 954,82</b>	<b>136 200,00</b>	<b>325 754,82</b>			

		MVAG	MVAG	VCQU	Ergebnisrechnung			Finanzierungsrechnung		
		EH	FH		RA 2025	VA 2025	RA - VA	RA 2025	VA 2025	RA - VA
<b>Investive Gebarung</b>										
6/851000+300000	Kapitaltransfers von Bund, Bundesfonds und Bundeskammern		3331	1				10 000,00		-10 000,00
2/851000+300000	Kapitaltransfers von Bund, Bundesfonds und Bundeskammern		3331					20 058,45		20 058,45
2/851000+307000	Kanalanschlußabgabe		3334	1				27 288,87	30 000,00	-2 711,13
<b>SU 33</b>	<b>Summe Einzahlungen investive Gebarung</b>							<b>47 347,32</b>	<b>40 000,00</b>	<b>7 347,32</b>
5/851000-004010	Div. Erweiterungen und Sanierungen		3412	1 40				38 714,87	40 000,00	-1 285,13
5/851000-004020	ABA An der Plach (Hofgartensiedlung)		3412	1				103 345,42	100 000,00	3 345,42
1/851000-020000	Maschinen und maschinelle Anlagen		3414	2				5 716,80	5 000,00	716,80
1/851000-070000	Aktivierungsfähige Rechte (immaterielle Vermögenswerte)		3411	2 42				2 970,22	2 000,00	970,22
<b>SU 34</b>	<b>Summe Auszahlungen investive Gebarung</b>							<b>150 747,31</b>	<b>147 000,00</b>	<b>3 747,31</b>
<b>SA2</b>	<b>Saldo (2) Geldfluss aus der Investiven Gebarung (33 – 34)</b>							<b>-103 399,99</b>	<b>-107 000,00</b>	<b>3 600,01</b>
<b>SA3</b>	<b>Saldo (3) Nettofinanzierungssaldo (Saldo 1 + Saldo 2)</b>							<b>365 545,68</b>	<b>215 900,00</b>	<b>149 645,68</b>
<b>Finanzierungstätigkeit</b>										
<b>SU 35</b>	<b>Summe Einzahlungen aus der Finanzierungstätigkeit</b>							<b>0,00</b>	<b>0,00</b>	<b>0,00</b>
1/851000-344000	Tilgung von Darlehen WWF		3611	64				9 541,79	9 500,00	41,79
1/851000-346200	Tilgung von Darlehen ABA BA 03		3614	65				35 037,77	35 900,00	-862,23
1/851000-346300	Tilgung von Darlehen ABA BA 04		3614	65				30 798,98	30 800,00	-1,02
<b>SU 36</b>	<b>Summe Auszahlungen aus der Finanzierungstätigkeit</b>							<b>75 378,54</b>	<b>76 200,00</b>	<b>-821,46</b>
<b>SA4</b>	<b>Saldo (4) Geldfluss aus der Finanzierungstätigkeit (35 – 36)</b>							<b>-75 378,54</b>	<b>-76 200,00</b>	<b>821,46</b>
<b>SA5</b>	<b>Saldo (5) Geldfluss aus der voranschlagswirksamen Gebarung (Saldo 3 + Saldo 4)</b>							<b>290 167,14</b>	<b>139 700,00</b>	<b>150 467,14</b>
<b>851001</b>	<b>Betriebe der Abwasserbeseitigung</b>									
<b>Operative Gebarung</b>										
2/851001+813000	Erträge aus der Auflösung von Investitionszuschüssen (Kapitaltransfers)		2127		129,08		129,08			
<b>SU 21 / 31</b>	<b>Summe Erträge / Einzahlungen operative Gebarung</b>				<b>129,08</b>	<b>0,00</b>	<b>129,08</b>	<b>0,00</b>	<b>0,00</b>	<b>0,00</b>
1/851001-680000	Planmäßige Abschreibung		2226		200,53	200,00	0,53			
<b>SU 22 / 32</b>	<b>Summe Aufwendungen / Auszahlungen operative Gebarung</b>				<b>200,53</b>	<b>200,00</b>	<b>0,53</b>	<b>0,00</b>	<b>0,00</b>	<b>0,00</b>
<b>SA 0 / SA 1</b>	<b>(0) Nettoergebnis (21 - 22) / (1) Geldfluss operative Gebarung (31 – 32)</b>				<b>-71,45</b>	<b>-200,00</b>	<b>128,55</b>	<b>0,00</b>	<b>0,00</b>	<b>0,00</b>
<b>SU 23</b>	<b>Summe Haushaltsrücklagen</b>				<b>0,00</b>	<b>0,00</b>	<b>0,00</b>	<b>0,00</b>	<b>0,00</b>	<b>0,00</b>
<b>SA00</b>	<b>Nettoergebnis nach Zuw./Entn. Haushaltsrücklagen (Saldo 0 +/- SU23)</b>				<b>-71,45</b>	<b>-200,00</b>	<b>128,55</b>			
<b>Investive Gebarung</b>										
2/851001+301000	Kapitaltransfers von Ländern, Landesfonds und Landeskammern		3331					11 875,00		11 875,00
<b>SU 33</b>	<b>Summe Einzahlungen investive Gebarung</b>							<b>11 875,00</b>	<b>0,00</b>	<b>11 875,00</b>
<b>SU 34</b>	<b>Summe Auszahlungen investive Gebarung</b>							<b>0,00</b>	<b>0,00</b>	<b>0,00</b>

		MVAG	MVAG	VCQU	Ergebnisrechnung			Finanzierungsrechnung		
		EH	FH		RA 2025	VA 2025	RA - VA	RA 2025	VA 2025	RA - VA
SA2	Saldo (2) Geldfluss aus der Investiven Gebarung (33 – 34)							11 875,00	0,00	11 875,00
SA3	Saldo (3) Nettofinanzierungssaldo (Saldo 1 + Saldo 2)							11 875,00	0,00	11 875,00
<b>Finanzierungstätigkeit</b>										
SU 35	Summe Einzahlungen aus der Finanzierungstätigkeit							0,00	0,00	0,00
SU 36	Summe Auszahlungen aus der Finanzierungstätigkeit							0,00	0,00	0,00
SA4	Saldo (4) Geldfluss aus der Finanzierungstätigkeit (35 – 36)							0,00	0,00	0,00
SA5	Saldo (5) Geldfluss aus der voranschlagswirksamen Gebarung (Saldo 3 + Saldo 4)							11 875,00	0,00	11 875,00
<b>851002 Betriebe der Abwasserbeseitigung</b>										
<b>Operative Gebarung</b>										
6/851002+899000	Entnahmen aus Verrechnungsrücklagen zwischen operativer Gebarung und Projekten	2116	1		54 896,80	80 000,00	-25 103,20			
6/851002+899100	Entnahme aus Vorhaben 1851000	2116	1			250 000,00	-250 000,00			
SU 21 / 31	Summe Erträge / Einzahlungen operative Gebarung				54 896,80	330 000,00	-275 103,20	0,00	0,00	0,00
1/851002-680000	Planmäßige Abschreibung	2226			16 962,80	16 400,00	562,80			
SU 22 / 32	Summe Aufwendungen / Auszahlungen operative Gebarung				16 962,80	16 400,00	562,80	0,00	0,00	0,00
SA 0 / SA 1	(0) Nettoergebnis (21 - 22) / (1) Geldfluss operative Gebarung (31 – 32)				37 934,00	313 600,00	-275 666,00	0,00	0,00	0,00
SU 23	Summe Haushaltsrücklagen				0,00	0,00	0,00	0,00	0,00	0,00
SA00	Nettoergebnis nach Zuw./Entn. Haushaltsrücklagen (Saldo 0 +/- SU23)				37 934,00	313 600,00	-275 666,00			
<b>Investive Gebarung</b>										
SU 33	Summe Einzahlungen investive Gebarung							0,00	0,00	0,00
5/851002-004010	Abwasserbauten und -anlagen		3412	1 40				54 896,80	30 000,00	24 896,80
SU 34	Summe Auszahlungen investive Gebarung							54 896,80	30 000,00	24 896,80
SA2	Saldo (2) Geldfluss aus der Investiven Gebarung (33 – 34)							-54 896,80	-30 000,00	-24 896,80
SA3	Saldo (3) Nettofinanzierungssaldo (Saldo 1 + Saldo 2)							-54 896,80	-30 000,00	-24 896,80
<b>Finanzierungstätigkeit</b>										
SU 35	Summe Einzahlungen aus der Finanzierungstätigkeit							0,00	0,00	0,00
SU 36	Summe Auszahlungen aus der Finanzierungstätigkeit							0,00	0,00	0,00
SA4	Saldo (4) Geldfluss aus der Finanzierungstätigkeit (35 – 36)							0,00	0,00	0,00
SA5	Saldo (5) Geldfluss aus der voranschlagswirksamen Gebarung (Saldo 3 + Saldo 4)							-54 896,80	-30 000,00	-24 896,80
<b>851900 Betriebe der Abwasserbeseitigung</b>										
<b>Operative Gebarung</b>										
SU 21 / 31	Summe Erträge / Einzahlungen operative Gebarung				0,00	0,00	0,00	0,00	0,00	0,00
SU 22 / 32	Summe Aufwendungen / Auszahlungen operative Gebarung				0,00	0,00	0,00	0,00	0,00	0,00
SA 0 / SA 1	(0) Nettoergebnis (21 - 22) / (1) Geldfluss operative Gebarung (31 – 32)				0,00	0,00	0,00	0,00	0,00	0,00
SU 23	Summe Haushaltsrücklagen				0,00	0,00	0,00	0,00	0,00	0,00

	MVAG EH	MVAG FH	VCQU	Ergebnisrechnung			Finanzierungsrechnung		
				RA 2025	VA 2025	RA - VA	RA 2025	VA 2025	RA - VA
<b>SA00</b>	<b>Nettoergebnis nach Zuw./Entn. Haushaltsrücklagen (Saldo 0 +/- SU23)</b>			<b>0,00</b>	<b>0,00</b>	<b>0,00</b>			
<b>Investive Gebarung</b>									
<b>SU 33</b>	<b>Summe Einzahlungen investive Gebarung</b>						<b>0,00</b>	<b>0,00</b>	<b>0,00</b>
<b>SU 34</b>	<b>Summe Auszahlungen investive Gebarung</b>						<b>0,00</b>	<b>0,00</b>	<b>0,00</b>
<b>SA2</b>	<b>Saldo (2) Geldfluss aus der Investiven Gebarung (33 – 34)</b>						<b>0,00</b>	<b>0,00</b>	<b>0,00</b>
<b>SA3</b>	<b>Saldo (3) Nettofinanzierungssaldo (Saldo 1 + Saldo 2)</b>						<b>0,00</b>	<b>0,00</b>	<b>0,00</b>
<b>Finanzierungstätigkeit</b>									
2/851900+341000	Investitionsdarlehen von Ländern und Landesfonds		3511 54					200,00	-200,00
<b>SU 35</b>	<b>Summe Einzahlungen aus der Finanzierungstätigkeit</b>						<b>0,00</b>	<b>200,00</b>	<b>-200,00</b>
<b>SU 36</b>	<b>Summe Auszahlungen aus der Finanzierungstätigkeit</b>						<b>0,00</b>	<b>0,00</b>	<b>0,00</b>
<b>SA4</b>	<b>Saldo (4) Geldfluss aus der Finanzierungstätigkeit (35 – 36)</b>						<b>0,00</b>	<b>200,00</b>	<b>-200,00</b>
<b>SA5</b>	<b>Saldo (5) Geldfluss aus der voranschlagswirksamen Gebarung (Saldo 3 + Saldo 4)</b>						<b>0,00</b>	<b>200,00</b>	<b>-200,00</b>
<b>859</b>	<b>Sonstige Betriebe mit marktbestimmter Tätigkeit</b>								
<b>859000</b>	<b>Sonstige Betriebe mit markt- bestimmter Tätigkeit</b>								
<b>Operative Gebarung</b>									
<b>SU 21 / 31</b>	<b>Summe Erträge / Einzahlungen operative Gebarung</b>			<b>0,00</b>	<b>0,00</b>	<b>0,00</b>	<b>0,00</b>	<b>0,00</b>	<b>0,00</b>
1/859000-680000	Planmäßige Abschreibung		2226	2 383,82	2 400,00	-16,18			
<b>SU 22 / 32</b>	<b>Summe Aufwendungen / Auszahlungen operative Gebarung</b>			<b>2 383,82</b>	<b>2 400,00</b>	<b>-16,18</b>	<b>0,00</b>	<b>0,00</b>	<b>0,00</b>
<b>SA 0 / SA 1</b>	<b>(0) Nettoergebnis (21 - 22) / (1) Geldfluss operative Gebarung (31 – 32)</b>			<b>-2 383,82</b>	<b>-2 400,00</b>	<b>16,18</b>	<b>0,00</b>	<b>0,00</b>	<b>0,00</b>
<b>SU 23</b>	<b>Summe Haushaltsrücklagen</b>			<b>0,00</b>	<b>0,00</b>	<b>0,00</b>	<b>0,00</b>	<b>0,00</b>	<b>0,00</b>
<b>SA00</b>	<b>Nettoergebnis nach Zuw./Entn. Haushaltsrücklagen (Saldo 0 +/- SU23)</b>			<b>-2 383,82</b>	<b>-2 400,00</b>	<b>16,18</b>			
<b>Investive Gebarung</b>									
<b>SU 33</b>	<b>Summe Einzahlungen investive Gebarung</b>						<b>0,00</b>	<b>0,00</b>	<b>0,00</b>
<b>SU 34</b>	<b>Summe Auszahlungen investive Gebarung</b>						<b>0,00</b>	<b>0,00</b>	<b>0,00</b>
<b>SA2</b>	<b>Saldo (2) Geldfluss aus der Investiven Gebarung (33 – 34)</b>						<b>0,00</b>	<b>0,00</b>	<b>0,00</b>
<b>SA3</b>	<b>Saldo (3) Nettofinanzierungssaldo (Saldo 1 + Saldo 2)</b>						<b>0,00</b>	<b>0,00</b>	<b>0,00</b>
<b>Finanzierungstätigkeit</b>									
<b>SU 35</b>	<b>Summe Einzahlungen aus der Finanzierungstätigkeit</b>						<b>0,00</b>	<b>0,00</b>	<b>0,00</b>
<b>SU 36</b>	<b>Summe Auszahlungen aus der Finanzierungstätigkeit</b>						<b>0,00</b>	<b>0,00</b>	<b>0,00</b>
<b>SA4</b>	<b>Saldo (4) Geldfluss aus der Finanzierungstätigkeit (35 – 36)</b>						<b>0,00</b>	<b>0,00</b>	<b>0,00</b>
<b>SA5</b>	<b>Saldo (5) Geldfluss aus der voranschlagswirksamen Gebarung (Saldo 3 + Saldo 4)</b>						<b>0,00</b>	<b>0,00</b>	<b>0,00</b>
<b>859100</b>	<b>Sonnenkraft Grafenwörth</b>								
<b>Operative Gebarung</b>									
<b>SU 21 / 31</b>	<b>Summe Erträge / Einzahlungen operative Gebarung</b>			<b>0,00</b>	<b>0,00</b>	<b>0,00</b>	<b>0,00</b>	<b>0,00</b>	<b>0,00</b>

		MVAG			Ergebnisrechnung			Finanzierungsrechnung		
		MVAG	MVAG	VCQU	RA 2025	VA 2025	RA - VA	RA 2025	VA 2025	RA - VA
		EH	FH							
5/859100-799000	Zuweisungen an Verrechnungsrücklagen zwischen operativer Gebarung und Projekten	2225		1	59 486,79			59 486,79		
<b>SU 22 / 32</b>	<b>Summe Aufwendungen / Auszahlungen operative Gebarung</b>				<b>59 486,79</b>	<b>0,00</b>	<b>59 486,79</b>	<b>0,00</b>	<b>0,00</b>	<b>0,00</b>
<b>SA 0 / SA 1</b>	<b>(0) Nettoergebnis (21 - 22) / (1) Geldfluss operative Gebarung (31 - 32)</b>				<b>-59 486,79</b>	<b>0,00</b>	<b>-59 486,79</b>	<b>0,00</b>	<b>0,00</b>	<b>0,00</b>
<b>SU 23</b>	<b>Summe Haushaltsrücklagen</b>				<b>0,00</b>	<b>0,00</b>	<b>0,00</b>	<b>0,00</b>	<b>0,00</b>	<b>0,00</b>
<b>SA00</b>	<b>Nettoergebnis nach Zuw./Entn. Haushaltsrücklagen (Saldo 0 +/- SU23)</b>				<b>-59 486,79</b>	<b>0,00</b>	<b>-59 486,79</b>			
<b>Investive Gebarung</b>										
<b>SU 33</b>	<b>Summe Einzahlungen investive Gebarung</b>							<b>0,00</b>	<b>0,00</b>	<b>0,00</b>
<b>SU 34</b>	<b>Summe Auszahlungen investive Gebarung</b>							<b>0,00</b>	<b>0,00</b>	<b>0,00</b>
<b>SA2</b>	<b>Saldo (2) Geldfluss aus der Investiven Gebarung (33 - 34)</b>							<b>0,00</b>	<b>0,00</b>	<b>0,00</b>
<b>SA3</b>	<b>Saldo (3) Nettofinanzierungssaldo (Saldo 1 + Saldo 2)</b>							<b>0,00</b>	<b>0,00</b>	<b>0,00</b>
<b>Finanzierungstätigkeit</b>										
<b>SU 35</b>	<b>Summe Einzahlungen aus der Finanzierungstätigkeit</b>							<b>0,00</b>	<b>0,00</b>	<b>0,00</b>
<b>SU 36</b>	<b>Summe Auszahlungen aus der Finanzierungstätigkeit</b>							<b>0,00</b>	<b>0,00</b>	<b>0,00</b>
<b>SA4</b>	<b>Saldo (4) Geldfluss aus der Finanzierungstätigkeit (35 - 36)</b>							<b>0,00</b>	<b>0,00</b>	<b>0,00</b>
<b>SA5</b>	<b>Saldo (5) Geldfluss aus der voranschlagswirksamen Gebarung (Saldo 3 + Saldo 4)</b>							<b>0,00</b>	<b>0,00</b>	<b>0,00</b>
<b>87</b>	<b>Wirtschaftliche Unternehmungen</b>									
<b>870</b>	<b>Elektrizitätsversorgung</b>									
<b>870000</b>	<b>Elektrizitätsversorgung</b>									
<b>Operative Gebarung</b>										
2/870000+810000	Kraftwerkserlöse	2114	3114	13	4 837,76	20 000,00	-15 162,24	4 837,76	20 000,00	-15 162,24
2/870000+811100	Pachtvertrag EVN-ECOWIND SonnenstromerzeugungsGmbH	2115	3115	14	53 919,00	45 000,00	8 919,00	53 919,00	45 000,00	8 919,00
6/870000+899000	Entnahmen aus Verrechnungsrücklagen zwischen operativer Gebarung und Projekten	2116		1	200 289,07	210 500,00	-10 210,93			
<b>SU 21 / 31</b>	<b>Summe Erträge / Einzahlungen operative Gebarung</b>				<b>259 045,83</b>	<b>275 500,00</b>	<b>-16 454,17</b>	<b>58 756,76</b>	<b>65 000,00</b>	<b>-6 243,24</b>
1/870000-614000	Instandhaltung von Gebäuden und Bauten	2224	3224	24		4 000,00	-4 000,00		4 000,00	-4 000,00
1/870000-631000	Kraftwerk Datenexport	2222	3222	24	8 325,59	8 000,00	325,59	8 325,59	8 000,00	325,59
1/870000-670000	Versicherungen	2222	3222	24		2 200,00	-2 200,00		2 200,00	-2 200,00
1/870000-680000	Planmäßige Abschreibung	2226			282,75	300,00	-17,25			
1/870000-728000	sonstige Ausgaben	2225	3225	24	1 601,06	1 500,00	101,06	1 601,06	1 500,00	101,06
<b>SU 22 / 32</b>	<b>Summe Aufwendungen / Auszahlungen operative Gebarung</b>				<b>10 209,40</b>	<b>16 000,00</b>	<b>-5 790,60</b>	<b>9 926,65</b>	<b>15 700,00</b>	<b>-5 773,35</b>
<b>SA 0 / SA 1</b>	<b>(0) Nettoergebnis (21 - 22) / (1) Geldfluss operative Gebarung (31 - 32)</b>				<b>248 836,43</b>	<b>259 500,00</b>	<b>-10 663,57</b>	<b>48 830,11</b>	<b>49 300,00</b>	<b>-469,89</b>
<b>SU 23</b>	<b>Summe Haushaltsrücklagen</b>				<b>0,00</b>	<b>0,00</b>	<b>0,00</b>	<b>0,00</b>	<b>0,00</b>	<b>0,00</b>
<b>SA00</b>	<b>Nettoergebnis nach Zuw./Entn. Haushaltsrücklagen (Saldo 0 +/- SU23)</b>				<b>248 836,43</b>	<b>259 500,00</b>	<b>-10 663,57</b>			

	MVAG	MVAG	VCQU	Ergebnisrechnung			Finanzierungsrechnung			
				EH	FH		RA 2025	VA 2025	RA - VA	RA 2025
<b>Investive Gebarung</b>										
6/870000+300000			Kapitaltransfers von Bund, Bundesfonds und Bundeskammern	3331	1				80 000,00	-80 000,00
6/870000+300742			KIP Finanzzuweisung	3331	1		55 763,56			55 763,56
6/870000+301000			Schul- und Kindergartenfond	3331	1		58 800,00			58 800,00
<b>SU 33</b>			<b>Summe Einzahlungen investive Gebarung</b>				<b>114 563,56</b>		<b>80 000,00</b>	<b>34 563,56</b>
5/870000-050000			Speicher PV-Anlagen	3412	1		442 952,63		350 000,00	92 952,63
<b>SU 34</b>			<b>Summe Auszahlungen investive Gebarung</b>				<b>442 952,63</b>		<b>350 000,00</b>	<b>92 952,63</b>
<b>SA2</b>			<b>Saldo (2) Geldfluss aus der Investiven Gebarung (33 – 34)</b>				<b>-328 389,07</b>		<b>-270 000,00</b>	<b>-58 389,07</b>
<b>SA3</b>			<b>Saldo (3) Nettofinanzierungssaldo (Saldo 1 + Saldo 2)</b>				<b>-279 558,96</b>		<b>-220 700,00</b>	<b>-58 858,96</b>
<b>Finanzierungstätigkeit</b>										
<b>SU 35</b>			<b>Summe Einzahlungen aus der Finanzierungstätigkeit</b>				<b>0,00</b>		<b>0,00</b>	<b>0,00</b>
<b>SU 36</b>			<b>Summe Auszahlungen aus der Finanzierungstätigkeit</b>				<b>0,00</b>		<b>0,00</b>	<b>0,00</b>
<b>SA4</b>			<b>Saldo (4) Geldfluss aus der Finanzierungstätigkeit (35 – 36)</b>				<b>0,00</b>		<b>0,00</b>	<b>0,00</b>
<b>SA5</b>			<b>Saldo (5) Geldfluss aus der voranschlagswirksamen Gebarung (Saldo 3 + Saldo 4)</b>				<b>-279 558,96</b>		<b>-220 700,00</b>	<b>-58 858,96</b>

		MVAG	MVAG	VCQU	Ergebnisrechnung			Finanzierungsrechnung		
		EH	FH		RA 2025	VA 2025	RA - VA	RA 2025	VA 2025	RA - VA
<b>9 Finanzwirtschaft</b>										
<b>90</b>	<b>Gesonderte Verwaltung</b>									
<b>900</b>	<b>Gesonderte Verwaltung</b>									
<b>900000</b>	<b>Gesonderte Verwaltung</b>									
<b>Operative Gebarung</b>										
2/900000+828000	Sonstige Einnahmen	2116	3116	18	18 513,78	10 000,00	8 513,78	1 329,54	10 000,00	-8 670,46
2/900000+867000	Jagdpatch	2124	3124	16	830,00	3 000,00	-2 170,00	830,00	3 000,00	-2 170,00
<b>SU 21 / 31</b>	<b>Summe Erträge / Einzahlungen operative Gebarung</b>				<b>19 343,78</b>	<b>13 000,00</b>	<b>6 343,78</b>	<b>2 159,54</b>	<b>13 000,00</b>	<b>-10 840,46</b>
1/900000-729100	Sonstige Ausgaben	2225	3225	24		2 500,00	-2 500,00		2 500,00	-2 500,00
<b>SU 22 / 32</b>	<b>Summe Aufwendungen / Auszahlungen operative Gebarung</b>				<b>0,00</b>	<b>2 500,00</b>	<b>-2 500,00</b>	<b>0,00</b>	<b>2 500,00</b>	<b>-2 500,00</b>
<b>SA 0 / SA 1</b>	<b>(0) Nettoergebnis (21 - 22) / (1) Geldfluss operative Gebarung (31 – 32)</b>				<b>19 343,78</b>	<b>10 500,00</b>	<b>8 843,78</b>	<b>2 159,54</b>	<b>10 500,00</b>	<b>-8 340,46</b>
<b>SU 23</b>	<b>Summe Haushaltsrücklagen</b>				<b>0,00</b>	<b>0,00</b>	<b>0,00</b>	<b>0,00</b>	<b>0,00</b>	<b>0,00</b>
<b>SA00</b>	<b>Nettoergebnis nach Zuw./Entn. Haushaltsrücklagen (Saldo 0 +/- SU23)</b>				<b>19 343,78</b>	<b>10 500,00</b>	<b>8 843,78</b>			
<b>Investive Gebarung</b>										
<b>SU 33</b>	<b>Summe Einzahlungen investive Gebarung</b>							<b>0,00</b>	<b>0,00</b>	<b>0,00</b>
<b>SU 34</b>	<b>Summe Auszahlungen investive Gebarung</b>							<b>0,00</b>	<b>0,00</b>	<b>0,00</b>
<b>SA2</b>	<b>Saldo (2) Geldfluss aus der Investiven Gebarung (33 – 34)</b>							<b>0,00</b>	<b>0,00</b>	<b>0,00</b>
<b>SA3</b>	<b>Saldo (3) Nettofinanzierungssaldo (Saldo 1 + Saldo 2)</b>							<b>2 159,54</b>	<b>10 500,00</b>	<b>-8 340,46</b>
<b>Finanzierungstätigkeit</b>										
<b>SU 35</b>	<b>Summe Einzahlungen aus der Finanzierungstätigkeit</b>							<b>0,00</b>	<b>0,00</b>	<b>0,00</b>
<b>SU 36</b>	<b>Summe Auszahlungen aus der Finanzierungstätigkeit</b>							<b>0,00</b>	<b>0,00</b>	<b>0,00</b>
<b>SA4</b>	<b>Saldo (4) Geldfluss aus der Finanzierungstätigkeit (35 – 36)</b>							<b>0,00</b>	<b>0,00</b>	<b>0,00</b>
<b>SA5</b>	<b>Saldo (5) Geldfluss aus der voranschlagswirksamen Gebarung (Saldo 3 + Saldo 4)</b>							<b>2 159,54</b>	<b>10 500,00</b>	<b>-8 340,46</b>
<b>91</b>	<b>Kapitalvermögen und Stiftungen ohne eigene Rechtspersönlichkeit</b>									
<b>910</b>	<b>Geldverkehr</b>									
<b>910000</b>	<b>Geldverkehr</b>									
<b>Operative Gebarung</b>										
2/910000+823000	Zinsen der Giro- und Spargirokonten	2131	3131	14	3 347,10	1 000,00	2 347,10	3 347,10	1 000,00	2 347,10
2/910000+828000	Rückleitungsspesen	2116	3116	18	78,85	200,00	-121,15	122,79	200,00	-77,21
<b>SU 21 / 31</b>	<b>Summe Erträge / Einzahlungen operative Gebarung</b>				<b>3 425,95</b>	<b>1 200,00</b>	<b>2 225,95</b>	<b>3 469,89</b>	<b>1 200,00</b>	<b>2 269,89</b>
1/910000-659000	Geldverkehrsspesen	2244	3244	24	7 059,42	1 500,00	5 559,42	7 054,73	1 500,00	5 554,73
1/910000-710000	Öffentliche Abgaben, ohne Gebühren gemäß FAG	2225	3225	24	818,05	500,00	318,05	818,05	500,00	318,05
<b>SU 22 / 32</b>	<b>Summe Aufwendungen / Auszahlungen operative Gebarung</b>				<b>7 877,47</b>	<b>2 000,00</b>	<b>5 877,47</b>	<b>7 872,78</b>	<b>2 000,00</b>	<b>5 872,78</b>
<b>SA 0 / SA 1</b>	<b>(0) Nettoergebnis (21 - 22) / (1) Geldfluss operative Gebarung (31 – 32)</b>				<b>-4 451,52</b>	<b>-800,00</b>	<b>-3 651,52</b>	<b>-4 402,89</b>	<b>-800,00</b>	<b>-3 602,89</b>

		MVAG			Ergebnisrechnung			Finanzierungsrechnung		
		EH	FH	VCQU	RA 2025	VA 2025	RA - VA	RA 2025	VA 2025	RA - VA
SU 23	Summe Haushaltsrücklagen				0,00	0,00	0,00	0,00	0,00	0,00
SA00	Nettoergebnis nach Zuw./Entn. Haushaltsrücklagen (Saldo 0 +/- SU23)				-4 451,52	-800,00	-3 651,52			
<b>Investive Gebarung</b>										
SU 33	Summe Einzahlungen investive Gebarung							0,00	0,00	0,00
SU 34	Summe Auszahlungen investive Gebarung							0,00	0,00	0,00
SA2	Saldo (2) Geldfluss aus der Investiven Gebarung (33 – 34)							0,00	0,00	0,00
SA3	Saldo (3) Nettofinanzierungssaldo (Saldo 1 + Saldo 2)							-4 402,89	-800,00	-3 602,89
<b>Finanzierungstätigkeit</b>										
SU 35	Summe Einzahlungen aus der Finanzierungstätigkeit							0,00	0,00	0,00
SU 36	Summe Auszahlungen aus der Finanzierungstätigkeit							0,00	0,00	0,00
SA4	Saldo (4) Geldfluss aus der Finanzierungstätigkeit (35 – 36)							0,00	0,00	0,00
SA5	Saldo (5) Geldfluss aus der voranschlagswirksamen Gebarung (Saldo 3 + Saldo 4)							-4 402,89	-800,00	-3 602,89
<b>92 Öffentliche Abgaben</b>										
<b>920 Ausschließliche Gemeindeabgaben</b>										
<b>920000 Ausschließliche Gemeindeabgaben</b>										
<b>Operative Gebarung</b>										
2/920000+816000	Seuchenvorsorgeabgabe	2114	3114	13	988,94	1 000,00	-11,06	988,94	1 000,00	-11,06
2/920000+830000	Grundsteuer A	2111	3111	10	39 072,76	40 000,00	-927,24	38 920,83	40 000,00	-1 079,17
2/920000+831000	Grundsteuer B	2111	3111	10	273 584,51	300 000,00	-26 415,49	273 701,87	300 000,00	-26 298,13
2/920000+833100	Kommunalsteuer	2111	3111	10	986 437,63	850 000,00	136 437,63	986 000,55	850 000,00	136 000,55
2/920000+833200	Komm.St. Wirtschaftspark	2111	3111	10	111 850,00	120 000,00	-8 150,00	111 850,00	120 000,00	-8 150,00
2/920000+838000	Hundeabgabe	2111	3111	10	12 508,86	12 000,00	508,86	12 304,86	12 000,00	304,86
2/920000+841000	Gebrauchsabgabe	2111	3111	10	98 125,12	80 000,00	18 125,12	98 125,12	80 000,00	18 125,12
2/920000+849000	Nebengebühren (Mahnggeb., Säumnis-, und Verspätungszuschläge)	2111	3111	10	5 918,15	3 500,00	2 418,15	4 064,85	3 500,00	564,85
2/920000+850000	Aufschließungsbeiträge	2111	3111	10	453 478,41	400 000,00	53 478,41	453 478,41	400 000,00	53 478,41
2/920000+856000	Verwaltungsabgaben	2111	3111	10	12 348,84	15 000,00	-2 651,16	12 348,84	15 000,00	-2 651,16
2/920000+857000	Kommissionsgebühren	2111	3111	10	1 628,40	2 000,00	-371,60	1 628,40	2 000,00	-371,60
SU 21 / 31	Summe Erträge / Einzahlungen operative Gebarung				1 995 941,62	1 823 500,00	172 441,62	1 993 412,67	1 823 500,00	169 912,67
SU 22 / 32	Summe Aufwendungen / Auszahlungen operative Gebarung				0,00	0,00	0,00	0,00	0,00	0,00
SA 0 / SA 1	(0) Nettoergebnis (21 - 22) / (1) Geldfluss operative Gebarung (31 – 32)				1 995 941,62	1 823 500,00	172 441,62	1 993 412,67	1 823 500,00	169 912,67
SU 23	Summe Haushaltsrücklagen				0,00	0,00	0,00	0,00	0,00	0,00
SA00	Nettoergebnis nach Zuw./Entn. Haushaltsrücklagen (Saldo 0 +/- SU23)				1 995 941,62	1 823 500,00	172 441,62			
<b>Investive Gebarung</b>										
SU 33	Summe Einzahlungen investive Gebarung							0,00	0,00	0,00
SU 34	Summe Auszahlungen investive Gebarung							0,00	0,00	0,00

		MVAG			Ergebnisrechnung			Finanzierungsrechnung		
		EH	FH	VCQU	RA 2025	VA 2025	RA - VA	RA 2025	VA 2025	RA - VA
<b>SA2</b>	<b>Saldo (2) Geldfluss aus der Investiven Gebarung (33 – 34)</b>							<b>0,00</b>	<b>0,00</b>	<b>0,00</b>
<b>SA3</b>	<b>Saldo (3) Nettofinanzierungssaldo (Saldo 1 + Saldo 2)</b>							<b>1 993 412,67</b>	<b>1 823 500,00</b>	<b>169 912,67</b>
<b>Finanzierungstätigkeit</b>										
<b>SU 35</b>	<b>Summe Einzahlungen aus der Finanzierungstätigkeit</b>							<b>0,00</b>	<b>0,00</b>	<b>0,00</b>
<b>SU 36</b>	<b>Summe Auszahlungen aus der Finanzierungstätigkeit</b>							<b>0,00</b>	<b>0,00</b>	<b>0,00</b>
<b>SA4</b>	<b>Saldo (4) Geldfluss aus der Finanzierungstätigkeit (35 – 36)</b>							<b>0,00</b>	<b>0,00</b>	<b>0,00</b>
<b>SA5</b>	<b>Saldo (5) Geldfluss aus der voranschlagswirksamen Gebarung (Saldo 3 + Saldo 4)</b>							<b>1 993 412,67</b>	<b>1 823 500,00</b>	<b>169 912,67</b>
<b>921</b>	<b>Zwischen Ländern und Gemeinden geteilte Abgaben</b>									
<b>921000</b>	<b>Zwischen Ländern und Gemeinden geteilte Abgaben</b>									
<b>Operative Gebarung</b>										
2/921000+834000	Nächtigungstaxe	2111	3111	10	10 217,63	4 000,00	6 217,63	8 230,13	4 000,00	4 230,13
2/921000+842000	Landschaftsabgabe	2111	3111	10	11 262,29	10 000,00	1 262,29	11 262,29	10 000,00	1 262,29
2/921000+861000	Transfers von Ländern, Landesfonds und Landeskammern	2121	3121	15	16 640,07	16 000,00	640,07	16 640,07	16 000,00	640,07
<b>SU 21 / 31</b>	<b>Summe Erträge / Einzahlungen operative Gebarung</b>				<b>38 119,99</b>	<b>30 000,00</b>	<b>8 119,99</b>	<b>36 132,49</b>	<b>30 000,00</b>	<b>6 132,49</b>
1/921000-722000	Kosten GVU Melk	2225	3225	24	434,25	300,00	134,25	349,78	300,00	49,78
<b>SU 22 / 32</b>	<b>Summe Aufwendungen / Auszahlungen operative Gebarung</b>				<b>434,25</b>	<b>300,00</b>	<b>134,25</b>	<b>349,78</b>	<b>300,00</b>	<b>49,78</b>
<b>SA 0 / SA 1</b>	<b>(0) Nettoergebnis (21 - 22) / (1) Geldfluss operative Gebarung (31 – 32)</b>				<b>37 685,74</b>	<b>29 700,00</b>	<b>7 985,74</b>	<b>35 782,71</b>	<b>29 700,00</b>	<b>6 082,71</b>
<b>SU 23</b>	<b>Summe Haushaltsrücklagen</b>				<b>0,00</b>	<b>0,00</b>	<b>0,00</b>	<b>0,00</b>	<b>0,00</b>	<b>0,00</b>
<b>SA00</b>	<b>Nettoergebnis nach Zuw./Entn. Haushaltsrücklagen (Saldo 0 +/- SU23)</b>				<b>37 685,74</b>	<b>29 700,00</b>	<b>7 985,74</b>			
<b>Investive Gebarung</b>										
<b>SU 33</b>	<b>Summe Einzahlungen investive Gebarung</b>							<b>0,00</b>	<b>0,00</b>	<b>0,00</b>
<b>SU 34</b>	<b>Summe Auszahlungen investive Gebarung</b>							<b>0,00</b>	<b>0,00</b>	<b>0,00</b>
<b>SA2</b>	<b>Saldo (2) Geldfluss aus der Investiven Gebarung (33 – 34)</b>							<b>0,00</b>	<b>0,00</b>	<b>0,00</b>
<b>SA3</b>	<b>Saldo (3) Nettofinanzierungssaldo (Saldo 1 + Saldo 2)</b>							<b>35 782,71</b>	<b>29 700,00</b>	<b>6 082,71</b>
<b>Finanzierungstätigkeit</b>										
<b>SU 35</b>	<b>Summe Einzahlungen aus der Finanzierungstätigkeit</b>							<b>0,00</b>	<b>0,00</b>	<b>0,00</b>
<b>SU 36</b>	<b>Summe Auszahlungen aus der Finanzierungstätigkeit</b>							<b>0,00</b>	<b>0,00</b>	<b>0,00</b>
<b>SA4</b>	<b>Saldo (4) Geldfluss aus der Finanzierungstätigkeit (35 – 36)</b>							<b>0,00</b>	<b>0,00</b>	<b>0,00</b>
<b>SA5</b>	<b>Saldo (5) Geldfluss aus der voranschlagswirksamen Gebarung (Saldo 3 + Saldo 4)</b>							<b>35 782,71</b>	<b>29 700,00</b>	<b>6 082,71</b>
<b>925</b>	<b>Ertragsanteile an gemeinschaftlichen Bundesabgaben</b>									
<b>925000</b>	<b>Ertragsanteile an gem.Bundesabgaben</b>									
<b>Operative Gebarung</b>										
2/925000+859400	Abgabenertragsanteile	2112	3112	11	3 353 964,10	3 320 000,00	33 964,10	3 353 964,10	3 320 000,00	33 964,10
<b>SU 21 / 31</b>	<b>Summe Erträge / Einzahlungen operative Gebarung</b>				<b>3 353 964,10</b>	<b>3 320 000,00</b>	<b>33 964,10</b>	<b>3 353 964,10</b>	<b>3 320 000,00</b>	<b>33 964,10</b>
<b>SU 22 / 32</b>	<b>Summe Aufwendungen / Auszahlungen operative Gebarung</b>				<b>0,00</b>	<b>0,00</b>	<b>0,00</b>	<b>0,00</b>	<b>0,00</b>	<b>0,00</b>

	MVAG	MVAG	VCQU	Ergebnisrechnung			Finanzierungsrechnung													
				EH	FH	RA 2025	VA 2025	RA - VA	RA 2025	VA 2025	RA - VA									
<b>SA 0 / SA 1</b>																				
	(0) Nettoergebnis (21 - 22) / (1) Geldfluss operative Gebarung (31 - 32)					3 353 964,10	3 320 000,00	33 964,10	3 353 964,10	3 320 000,00	33 964,10									
<b>SU 23</b>	Summe Haushaltsrücklagen					0,00	0,00	0,00	0,00	0,00	0,00									
<b>SA00</b>	Nettoergebnis nach Zuw./Entn. Haushaltsrücklagen (Saldo 0 +/- SU23)					3 353 964,10	3 320 000,00	33 964,10												
<b>Investive Gebarung</b>																				
<b>SU 33</b>	Summe Einzahlungen investive Gebarung								0,00	0,00	0,00									
<b>SU 34</b>	Summe Auszahlungen investive Gebarung								0,00	0,00	0,00									
<b>SA2</b>	Saldo (2) Geldfluss aus der Investiven Gebarung (33 - 34)								0,00	0,00	0,00									
<b>SA3</b>	Saldo (3) Nettofinanzierungssaldo (Saldo 1 + Saldo 2)								3 353 964,10	3 320 000,00	33 964,10									
<b>Finanzierungstätigkeit</b>																				
<b>SU 35</b>	Summe Einzahlungen aus der Finanzierungstätigkeit								0,00	0,00	0,00									
<b>SU 36</b>	Summe Auszahlungen aus der Finanzierungstätigkeit								0,00	0,00	0,00									
<b>SA4</b>	Saldo (4) Geldfluss aus der Finanzierungstätigkeit (35 - 36)								0,00	0,00	0,00									
<b>SA5</b>	Saldo (5) Geldfluss aus der voranschlagswirksamen Gebarung (Saldo 3 + Saldo 4)								3 353 964,10	3 320 000,00	33 964,10									
<b>94 Finanzzuweisungen und Zuschüsse</b>																				
<b>940 Bedarfszuweisungen</b>																				
<b>940000 Bedarfszuweisungen</b>																				
<b>Operative Gebarung</b>																				
2/940000+860000	Bedarfszuweisung Kommunalinvestitionsg.	2121	3121	15								29 700,00	-29 700,00				29 700,00	-29 700,00		
2/940000+861000	Bedarfszuweisung I	2121	3121	15					22 610,18	13 200,00	9 410,18	22 610,18	13 200,00	9 410,18						
<b>SU 21 / 31</b>	<b>Summe Erträge / Einzahlungen operative Gebarung</b>								<b>22 610,18</b>	<b>42 900,00</b>	<b>-20 289,82</b>	<b>22 610,18</b>	<b>42 900,00</b>	<b>-20 289,82</b>						
<b>SU 22 / 32</b>	<b>Summe Aufwendungen / Auszahlungen operative Gebarung</b>								<b>0,00</b>	<b>0,00</b>	<b>0,00</b>	<b>0,00</b>	<b>0,00</b>	<b>0,00</b>						
<b>SA 0 / SA 1</b>	<b>(0) Nettoergebnis (21 - 22) / (1) Geldfluss operative Gebarung (31 - 32)</b>								<b>22 610,18</b>	<b>42 900,00</b>	<b>-20 289,82</b>	<b>22 610,18</b>	<b>42 900,00</b>	<b>-20 289,82</b>						
<b>SU 23</b>	Summe Haushaltsrücklagen								0,00	0,00	0,00	0,00	0,00	0,00						
<b>SA00</b>	Nettoergebnis nach Zuw./Entn. Haushaltsrücklagen (Saldo 0 +/- SU23)								22 610,18	42 900,00	-20 289,82									
<b>Investive Gebarung</b>																				
<b>SU 33</b>	Summe Einzahlungen investive Gebarung											0,00	0,00	0,00						
<b>SU 34</b>	Summe Auszahlungen investive Gebarung											0,00	0,00	0,00						
<b>SA2</b>	Saldo (2) Geldfluss aus der Investiven Gebarung (33 - 34)											0,00	0,00	0,00						
<b>SA3</b>	Saldo (3) Nettofinanzierungssaldo (Saldo 1 + Saldo 2)											22 610,18	42 900,00	-20 289,82						
<b>Finanzierungstätigkeit</b>																				
<b>SU 35</b>	Summe Einzahlungen aus der Finanzierungstätigkeit											0,00	0,00	0,00						
<b>SU 36</b>	Summe Auszahlungen aus der Finanzierungstätigkeit											0,00	0,00	0,00						
<b>SA4</b>	Saldo (4) Geldfluss aus der Finanzierungstätigkeit (35 - 36)											0,00	0,00	0,00						
<b>SA5</b>	Saldo (5) Geldfluss aus der voranschlagswirksamen Gebarung (Saldo 3 + Saldo 4)											22 610,18	42 900,00	-20 289,82						

		MVAG MVAG VCQU			Ergebnisrechnung			Finanzierungsrechnung		
		EH	FH		RA 2025	VA 2025	RA - VA	RA 2025	VA 2025	RA - VA
<b>941</b>	<b>Sonstige Finanzaufweisungen nach dem FAG</b>									
<b>941000</b>	<b>Sonstige Finanzaufweisungen nach dem FAG</b>									
<b>Operative Gebarung</b>										
2/941000+860100	Transfers von Bund, Bundesfonds und Bundeskammern	2121	3121	15	118 784,00	89 100,00	29 684,00	118 784,00	89 100,00	29 684,00
<b>SU 21 / 31</b>	<b>Summe Erträge / Einzahlungen operative Gebarung</b>				<b>118 784,00</b>	<b>89 100,00</b>	<b>29 684,00</b>	<b>118 784,00</b>	<b>89 100,00</b>	<b>29 684,00</b>
<b>SU 22 / 32</b>	<b>Summe Aufwendungen / Auszahlungen operative Gebarung</b>				<b>0,00</b>	<b>0,00</b>	<b>0,00</b>	<b>0,00</b>	<b>0,00</b>	<b>0,00</b>
<b>SA 0 / SA 1</b>	<b>(0) Nettoergebnis (21 - 22) / (1) Geldfluss operative Gebarung (31 – 32)</b>				<b>118 784,00</b>	<b>89 100,00</b>	<b>29 684,00</b>	<b>118 784,00</b>	<b>89 100,00</b>	<b>29 684,00</b>
<b>SU 23</b>	<b>Summe Haushaltsrücklagen</b>				<b>0,00</b>	<b>0,00</b>	<b>0,00</b>	<b>0,00</b>	<b>0,00</b>	<b>0,00</b>
<b>SA00</b>	<b>Nettoergebnis nach Zuw./Entn. Haushaltsrücklagen (Saldo 0 +/- SU23)</b>				<b>118 784,00</b>	<b>89 100,00</b>	<b>29 684,00</b>			
<b>Investive Gebarung</b>										
<b>SU 33</b>	<b>Summe Einzahlungen investive Gebarung</b>							<b>0,00</b>	<b>0,00</b>	<b>0,00</b>
<b>SU 34</b>	<b>Summe Auszahlungen investive Gebarung</b>							<b>0,00</b>	<b>0,00</b>	<b>0,00</b>
<b>SA2</b>	<b>Saldo (2) Geldfluss aus der Investiven Gebarung (33 – 34)</b>							<b>0,00</b>	<b>0,00</b>	<b>0,00</b>
<b>SA3</b>	<b>Saldo (3) Nettofinanzierungssaldo (Saldo 1 + Saldo 2)</b>							<b>118 784,00</b>	<b>89 100,00</b>	<b>29 684,00</b>
<b>Finanzierungstätigkeit</b>										
<b>SU 35</b>	<b>Summe Einzahlungen aus der Finanzierungstätigkeit</b>							<b>0,00</b>	<b>0,00</b>	<b>0,00</b>
<b>SU 36</b>	<b>Summe Auszahlungen aus der Finanzierungstätigkeit</b>							<b>0,00</b>	<b>0,00</b>	<b>0,00</b>
<b>SA4</b>	<b>Saldo (4) Geldfluss aus der Finanzierungstätigkeit (35 – 36)</b>							<b>0,00</b>	<b>0,00</b>	<b>0,00</b>
<b>SA5</b>	<b>Saldo (5) Geldfluss aus der voranschlagswirksamen Gebarung (Saldo 3 + Saldo 4)</b>							<b>118 784,00</b>	<b>89 100,00</b>	<b>29 684,00</b>
<b>945</b>	<b>Sonstige Zuschüsse des Bundes</b>									
<b>945000</b>	<b>Sonstige Zuschüsse des Bundes</b>									
<b>Operative Gebarung</b>										
2/945000+860000	Transfers von Bund, Bundesfonds und Bundeskammern	2121	3121			16 400,00	-16 400,00		16 400,00	-16 400,00
<b>SU 21 / 31</b>	<b>Summe Erträge / Einzahlungen operative Gebarung</b>				<b>0,00</b>	<b>16 400,00</b>	<b>-16 400,00</b>	<b>0,00</b>	<b>16 400,00</b>	<b>-16 400,00</b>
<b>SU 22 / 32</b>	<b>Summe Aufwendungen / Auszahlungen operative Gebarung</b>				<b>0,00</b>	<b>0,00</b>	<b>0,00</b>	<b>0,00</b>	<b>0,00</b>	<b>0,00</b>
<b>SA 0 / SA 1</b>	<b>(0) Nettoergebnis (21 - 22) / (1) Geldfluss operative Gebarung (31 – 32)</b>				<b>0,00</b>	<b>16 400,00</b>	<b>-16 400,00</b>	<b>0,00</b>	<b>16 400,00</b>	<b>-16 400,00</b>
<b>SU 23</b>	<b>Summe Haushaltsrücklagen</b>				<b>0,00</b>	<b>0,00</b>	<b>0,00</b>	<b>0,00</b>	<b>0,00</b>	<b>0,00</b>
<b>SA00</b>	<b>Nettoergebnis nach Zuw./Entn. Haushaltsrücklagen (Saldo 0 +/- SU23)</b>				<b>0,00</b>	<b>16 400,00</b>	<b>-16 400,00</b>			
<b>Investive Gebarung</b>										
<b>SU 33</b>	<b>Summe Einzahlungen investive Gebarung</b>							<b>0,00</b>	<b>0,00</b>	<b>0,00</b>
<b>SU 34</b>	<b>Summe Auszahlungen investive Gebarung</b>							<b>0,00</b>	<b>0,00</b>	<b>0,00</b>
<b>SA2</b>	<b>Saldo (2) Geldfluss aus der Investiven Gebarung (33 – 34)</b>							<b>0,00</b>	<b>0,00</b>	<b>0,00</b>
<b>SA3</b>	<b>Saldo (3) Nettofinanzierungssaldo (Saldo 1 + Saldo 2)</b>							<b>0,00</b>	<b>16 400,00</b>	<b>-16 400,00</b>
<b>Finanzierungstätigkeit</b>										
<b>SU 35</b>	<b>Summe Einzahlungen aus der Finanzierungstätigkeit</b>							<b>0,00</b>	<b>0,00</b>	<b>0,00</b>

	MVAG	MVAG	VCQU	Ergebnisrechnung			Finanzierungsrechnung			
				EH	FH	RA 2025	VA 2025	RA - VA	RA 2025	VA 2025
SU 36								0,00	0,00	0,00
SA4								0,00	0,00	0,00
SA5								0,00	16 400,00	-16 400,00
<b>946</b>										
<b>946000</b>										
<b>Operative Gebarung</b>										
2/946000+861000	Transfers von Ländern, Landesfonds und Landesammern	2121	3121	12 543,21		12 543,21		12 543,21		12 543,21
SU 21 / 31	Summe Erträge / Einzahlungen operative Gebarung			12 543,21	0,00	12 543,21		12 543,21	0,00	12 543,21
SU 22 / 32	Summe Aufwendungen / Auszahlungen operative Gebarung			0,00	0,00	0,00		0,00	0,00	0,00
SA 0 / SA 1	(0) Nettoergebnis (21 - 22) / (1) Geldfluss operative Gebarung (31 - 32)			12 543,21	0,00	12 543,21		12 543,21	0,00	12 543,21
SU 23	Summe Haushaltsrücklagen			0,00	0,00	0,00		0,00	0,00	0,00
SA00	Nettoergebnis nach Zuw./Entn. Haushaltsrücklagen (Saldo 0 +/- SU23)			12 543,21	0,00	12 543,21				
<b>Investive Gebarung</b>										
SU 33	Summe Einzahlungen investive Gebarung							0,00	0,00	0,00
SU 34	Summe Auszahlungen investive Gebarung							0,00	0,00	0,00
SA2	Saldo (2) Geldfluss aus der Investiven Gebarung (33 - 34)							0,00	0,00	0,00
SA3	Saldo (3) Nettofinanzierungssaldo (Saldo 1 + Saldo 2)							12 543,21	0,00	12 543,21
<b>Finanzierungstätigkeit</b>										
SU 35	Summe Einzahlungen aus der Finanzierungstätigkeit							0,00	0,00	0,00
SU 36	Summe Auszahlungen aus der Finanzierungstätigkeit							0,00	0,00	0,00
SA4	Saldo (4) Geldfluss aus der Finanzierungstätigkeit (35 - 36)							0,00	0,00	0,00
SA5	Saldo (5) Geldfluss aus der voranschlagswirksamen Gebarung (Saldo 3 + Saldo 4)							12 543,21	0,00	12 543,21
<b>98</b>	<b>Haushaltsausgleich</b>									
<b>980</b>	<b>Verrechnung zwischen operativer Gebarung und Projekten</b>									
<b>980000</b>	<b>Verrechnung zwischen operativer Gebarung und Projekten</b>									
<b>Operative Gebarung</b>										
SU 21 / 31	Summe Erträge / Einzahlungen operative Gebarung			0,00	0,00	0,00		0,00	0,00	0,00
1/980000-799000	Zuweisungen an Verrechnungsrücklagen zwischen operativer Gebarung und Projekten	2225		987 433,57	1 126 100,00	-138 666,43				
SU 22 / 32	Summe Aufwendungen / Auszahlungen operative Gebarung			987 433,57	1 126 100,00	-138 666,43		0,00	0,00	0,00
SA 0 / SA 1	(0) Nettoergebnis (21 - 22) / (1) Geldfluss operative Gebarung (31 - 32)			-987 433,57	-1 126 100,00	138 666,43		0,00	0,00	0,00
SU 23	Summe Haushaltsrücklagen			0,00	0,00	0,00		0,00	0,00	0,00
SA00	Nettoergebnis nach Zuw./Entn. Haushaltsrücklagen (Saldo 0 +/- SU23)			-987 433,57	-1 126 100,00	138 666,43				

	MVAG	MVAG	VCQU	Ergebnisrechnung			Finanzierungsrechnung			
				EH	FH	RA 2025	VA 2025	RA - VA	RA 2025	VA 2025
<b>Investive Gebarung</b>										
SU 33								0,00	0,00	0,00
SU 34								0,00	0,00	0,00
SA2								0,00	0,00	0,00
SA3								0,00	0,00	0,00
<b>Finanzierungstätigkeit</b>										
SU 35								0,00	0,00	0,00
SU 36								0,00	0,00	0,00
SA4								0,00	0,00	0,00
SA5								0,00	0,00	0,00
<b>99</b>	<b>Jahresergebnis, Übergabe und Übernahme des Jahresergebnisses, Abwicklung der Vorjahre</b>									
<b>990</b>	<b>Überschüsse und Abgänge (soweit nicht zugeordnet)</b>									
<b>990000</b>	<b>Überschüsse und Abgänge (soweit nicht zugeordnet)</b>									
<b>Operative Gebarung</b>										
SU 21 / 31						0,00	0,00	0,00	0,00	0,00
SU 22 / 32						0,00	0,00	0,00	0,00	0,00
SA 0 / SA 1						0,00	0,00	0,00	0,00	0,00
1/990000-795077						493 713,13		493 713,13		
SU 23						-493 713,13	0,00	-493 713,13	0,00	0,00
SA00						-493 713,13	0,00	-493 713,13		
<b>Investive Gebarung</b>										
SU 33								0,00	0,00	0,00
SU 34								0,00	0,00	0,00
SA2								0,00	0,00	0,00
SA3								0,00	0,00	0,00
<b>Finanzierungstätigkeit</b>										
SU 35								0,00	0,00	0,00
SU 36								0,00	0,00	0,00
SA4								0,00	0,00	0,00
SA5								0,00	0,00	0,00

Nachweis der Investitionstätigkeit

Vorhaben	Vorhabensbezeichnung		RA 2025	VA 2025	RA - VA	RA Vorjahre	RA Gesamt
Konto	Bezeichnung						
<b>1163125</b>	<b>FF-Grafenwörth Ankauf HLF3 (2025 bis 2026)</b>						
Geplante Gesamtkosten:	600 000,00						
<b>Auszahlungen - Investitionen - Mittelverwendung</b>			<b>606 733,40</b>	<b>599 500,00</b>	<b>7 233,40</b>	<b>0,00</b>	<b>606 733,40</b>
<b>Anschaffungs- oder Herstellungskosten</b>			<b>606 733,40</b>	<b>599 500,00</b>	<b>7 233,40</b>	<b>0,00</b>	<b>606 733,40</b>
5/163125-040000	Fahrzeuge FF-Grafenwörth HLF3		606 733,40	599 500,00	7 233,40		606 733,40
<b>Einzahlungen - Finanzierung - Mittelaufbringung</b>			<b>523 400,90</b>	<b>599 500,00</b>	<b>-76 099,10</b>	<b>0,00</b>	<b>523 400,90</b>
<b>Mittel aus Geldfluss aus der operativen Gebarung</b>			<b>77 274,90</b>	<b>148 900,00</b>	<b>-71 625,10</b>	<b>0,00</b>	<b>77 274,90</b>
6/163125+899000	Entnahmen aus Verrechnungsrücklagen zwischen operativer Gebarung und Projekten		77 274,90	148 900,00	-71 625,10		77 274,90
<b>Bedarfszuweisungen/KTZ</b>			<b>183 300,00</b>	<b>183 300,00</b>	<b>0,00</b>	<b>0,00</b>	<b>183 300,00</b>
6/163125+301000	Kapitaltransfers von Ländern, Landesfonds und Landeskammern (NÖ LFV Tulln+ Ust Land NÖ)		100 000,00	100 000,00			100 000,00
6/163125+871000	Kapitaltransfers aus Gemeinde-Bedarfszuweisungsmitteln		83 300,00	83 300,00			83 300,00
<b>Haushaltsrücklagen/Zahlungsmittelreserven</b>			<b>0,00</b>	<b>0,00</b>	<b>0,00</b>	<b>0,00</b>	<b>0,00</b>
<b>Sonstige Kapitaltransfers und Subventionen</b>			<b>262 826,00</b>	<b>267 300,00</b>	<b>-4 474,00</b>	<b>0,00</b>	<b>262 826,00</b>
6/163125+303000	Kapitaltransfers von FF-Grafenwörth		262 826,00	267 300,00	-4 474,00		262 826,00
<b>Darlehen/Innere Darlehen</b>			<b>0,00</b>	<b>0,00</b>	<b>0,00</b>	<b>0,00</b>	<b>0,00</b>
<b>Finanzierungsleasing</b>			<b>0,00</b>	<b>0,00</b>	<b>0,00</b>	<b>0,00</b>	<b>0,00</b>
<b>Veräußerung langfristiges Vermögen und Sonstiges</b>			<b>0,00</b>	<b>0,00</b>	<b>0,00</b>	<b>0,00</b>	<b>0,00</b>
<b>Finanzierungsergebnis 1163125</b>			<b>-83 332,50</b>	<b>0,00</b>	<b>-83 332,50</b>	<b>0,00</b>	<b>-83 332,50</b>
offene Verbindlichkeiten			0,00				
offene Forderungen			0,00				

Vorhaben	Vorhabensbezeichnung		RA 2025	VA 2025	RA - VA	RA Vorjahre	RA Gesamt
Konto	Bezeichnung						
<b>1240000</b>	<b>Kindergartenneubau (2000 bis 2026)</b>						
Erläuterungen zum Vorhaben:							
Das HH-Konto 6/240+829910 setzt sich aus folgenden Beiträgen zusammen:							
€ 555.890,95 Zuführung von Vorhaben Sonnenkraft Grafenwörth							
€ 109.339,86 Zuführung von der operativen Gebarung							
<b>Auszahlungen - Investitionen - Mittelverwendung</b>			<b>25 732,75</b>	<b>10 000,00</b>	<b>15 732,75</b>	<b>3 742 497,50</b>	<b>3 768 230,25</b>
<b>Anschaffungs- oder Herstellungskosten</b>			<b>25 732,75</b>	<b>10 000,00</b>	<b>15 732,75</b>	<b>3 742 497,50</b>	<b>3 768 230,25</b>
5/240000-010000	Gebäude und Bauten		25 732,75	10 000,00	15 732,75	3 357 393,43	3 383 126,18
5/240000-042000	Amts-, Betriebs- und Geschäftsausstattung					344 858,74	344 858,74
5/240000-050000	PV Anlage KIGA Wagram					40 245,33	40 245,33
<b>Einzahlungen - Finanzierung - Mittelaufbringung</b>			<b>313 496,11</b>	<b>316 200,00</b>	<b>-2 703,89</b>	<b>3 454 734,14</b>	<b>3 768 230,25</b>
<b>Mittel aus Geldfluss aus der operativen Gebarung</b>			<b>13 496,11</b>	<b>316 200,00</b>	<b>-302 703,89</b>	<b>3 119 128,87</b>	<b>3 132 624,98</b>
6/240000+000000	Verkauferslös Kindergarten Jettsdorf					245 223,71	245 223,71
5/240000-729960	Sonstige Aufwendungen Fehlbeträge 2019					-534 647,98	-534 647,98
6/240000+829910	Sonstige Erträge					665 230,81	665 230,81
6/240000+899000	Entnahmen aus Verrechnungsrücklagen zwischen operativer Gebarung und Projekten		13 496,11	316 200,00	-302 703,89	2 743 322,33	2 756 818,44
<b>Bedarfszuweisungen/KTZ</b>			<b>0,00</b>	<b>0,00</b>	<b>0,00</b>	<b>37 200,00</b>	<b>37 200,00</b>
6/240000+301000	Kapitaltransfers von Ländern, Landesfonds und Landeskammern					37 200,00	37 200,00
<b>Haushaltsrücklagen/Zahlungsmittelreserven</b>			<b>0,00</b>	<b>0,00</b>	<b>0,00</b>	<b>0,00</b>	<b>0,00</b>
<b>Sonstige Kapitaltransfers und Subventionen</b>			<b>300 000,00</b>	<b>0,00</b>	<b>300 000,00</b>	<b>298 405,27</b>	<b>598 405,27</b>
6/240000+300000	Kapitaltransfers von Bund, Bundesfonds und Bundeskammern		300 000,00		300 000,00	298 405,27	598 405,27
<b>Darlehen/Innere Darlehen</b>			<b>0,00</b>	<b>0,00</b>	<b>0,00</b>	<b>0,00</b>	<b>0,00</b>
<b>Finanzierungsleasing</b>			<b>0,00</b>	<b>0,00</b>	<b>0,00</b>	<b>0,00</b>	<b>0,00</b>
<b>Veräußerung langfristiges Vermögen und Sonstiges</b>			<b>0,00</b>	<b>0,00</b>	<b>0,00</b>	<b>0,00</b>	<b>0,00</b>
<b>Finanzierungsergebnis 1240000</b>			<b>287 763,36</b>	<b>306 200,00</b>	<b>-18 436,64</b>	<b>-287 763,36</b>	<b>0,00</b>
offene Verbindlichkeiten			0,00				
offene Forderungen			0,00				

Vorhaben	Vorhabensbezeichnung		RA 2025	VA 2025	RA - VA	RA Vorjahre	RA Gesamt
Konto	Bezeichnung						
<b>1612000</b>	<b>Straßenbau (2000 bis 9999)</b>						
	<b>Auszahlungen - Investitionen - Mittelverwendung</b>		<b>1 028 789,60</b>	<b>650 000,00</b>	<b>378 789,60</b>	<b>5 345 357,70</b>	<b>6 374 147,30</b>
	<b>Anschaffungs- oder Herstellungskosten</b>		<b>1 028 789,60</b>	<b>650 000,00</b>	<b>378 789,60</b>	<b>5 345 357,70</b>	<b>6 374 147,30</b>
	5/612000-002000 Straßenbauten		998 022,84	600 000,00	398 022,84	3 905 148,74	4 903 171,58
	5/612000-002100 Grundstücke für Straßenbauten					100 035,60	100 035,60
	5/612000-002200 Auspflanzungen					283 955,59	283 955,59
	5/612000-002300 Gehsteige					71 939,93	71 939,93
	5/612000-002400 Pflasterungen		30 766,76	50 000,00	-19 233,24	354 905,13	385 671,89
	5/612000-002500 Zufahrten					258 992,91	258 992,91
	5/612000-002600 Winzerweg Nebenflächen					3 072,16	3 072,16
	5/612000-002800 Sanierung Sonngasse Feuersbrunn					11 276,23	11 276,23
	5/612000-003100 Siedlungserw. Sonnenblumenweg					356 031,41	356 031,41
	<b>Einzahlungen - Finanzierung - Mittelaufbringung</b>		<b>1 028 789,60</b>	<b>650 000,00</b>	<b>378 789,60</b>	<b>5 345 357,70</b>	<b>6 374 147,30</b>
	<b>Mittel aus Geldfluss aus der operativen Gebarung</b>		<b>550 157,97</b>	<b>160 000,00</b>	<b>390 157,97</b>	<b>1 566 525,80</b>	<b>2 116 683,77</b>
	6/612000+829910 Verrechnung zwischen der operativen Gebarung und Projekten					196 905,83	196 905,83
	6/612000+829960 Sonstige Erträge Überschüsse					1 046 416,79	1 046 416,79
	6/612000+899000 Entnahmen aus Verrechnungsrücklagen zwischen operativer Gebarung und Projekten		550 157,97	160 000,00	390 157,97	323 203,18	873 361,15
	<b>Bedarfszuweisungen/KTZ</b>		<b>315 000,00</b>	<b>330 000,00</b>	<b>-15 000,00</b>	<b>2 908 000,00</b>	<b>3 223 000,00</b>
	6/612000+301000 Kapitaltransfers von Ländern, Landesfonds und Landeskammern		15 000,00	30 000,00	-15 000,00	60 000,00	75 000,00
	6/612000+871000 Kapitaltransferzahlungen Land NÖ Bedarfszuweisungen		300 000,00	300 000,00		2 848 000,00	3 148 000,00
	<b>Haushaltsrücklagen/Zahlungsmittelreserven</b>		<b>0,00</b>	<b>0,00</b>	<b>0,00</b>	<b>0,00</b>	<b>0,00</b>
	<b>Sonstige Kapitaltransfers und Subventionen</b>		<b>163 631,63</b>	<b>160 000,00</b>	<b>3 631,63</b>	<b>870 831,90</b>	<b>1 034 463,53</b>
	6/612000+300000 Kapitaltransfers von Bund, Bundesfonds und Bundeskammern					72 587,71	72 587,71
	6/612000+307000 Interessentenbeiträge		163 631,63	160 000,00	3 631,63	798 244,19	961 875,82
	<b>Darlehen/Innere Darlehen</b>		<b>0,00</b>	<b>0,00</b>	<b>0,00</b>	<b>0,00</b>	<b>0,00</b>
	<b>Finanzierungsleasing</b>		<b>0,00</b>	<b>0,00</b>	<b>0,00</b>	<b>0,00</b>	<b>0,00</b>
	<b>Veräußerung langfristiges Vermögen und Sonstiges</b>		<b>0,00</b>	<b>0,00</b>	<b>0,00</b>	<b>0,00</b>	<b>0,00</b>
<b>Finanzierungsergebnis 1612000</b>			<b>0,00</b>	<b>0,00</b>	<b>0,00</b>	<b>0,00</b>	<b>0,00</b>
	offene Verbindlichkeiten		0,00				
	offene Forderungen		0,00				

Vorhaben	Vorhabensbezeichnung		RA 2025	VA 2025	RA - VA	RA Vorjahre	RA Gesamt
Konto	Bezeichnung						
<b>1612001</b>	<b>Geh- und Radweg Jettsdorf (2015 bis 2026)</b>						
	<b>Auszahlungen - Investitionen - Mittelverwendung</b>		<b>0,00</b>	<b>148 100,00</b>	<b>-148 100,00</b>	<b>5 520,93</b>	<b>5 520,93</b>
	<b>Anschaffungs- oder Herstellungskosten</b>		<b>0,00</b>	<b>148 100,00</b>	<b>-148 100,00</b>	<b>5 520,93</b>	<b>5 520,93</b>
	5/612001-002000	Straßenbau Jettsdorf		123 100,00	-123 100,00	5 520,93	5 520,93
	5/612001-003000	Grundstücke zu Geh- und Radweg Jettsdorf		25 000,00	-25 000,00		
	<b>Einzahlungen - Finanzierung - Mittelaufbringung</b>		<b>0,00</b>	<b>100 000,00</b>	<b>-100 000,00</b>	<b>53 605,09</b>	<b>53 605,09</b>
	<b>Mittel aus Geldfluss aus der operativen Gebarung</b>		<b>0,00</b>	<b>0,00</b>	<b>0,00</b>	<b>0,00</b>	<b>0,00</b>
	<b>Bedarfszuweisungen/KTZ</b>		<b>0,00</b>	<b>100 000,00</b>	<b>-100 000,00</b>	<b>53 605,09</b>	<b>53 605,09</b>
	6/612001+301000	Kapitaltransferzahlung Land		100 000,00	-100 000,00	53 605,09	53 605,09
	<b>Haushaltsrücklagen/Zahlungsmittelreserven</b>		<b>0,00</b>	<b>0,00</b>	<b>0,00</b>	<b>0,00</b>	<b>0,00</b>
	<b>Sonstige Kapitaltransfers und Subventionen</b>		<b>0,00</b>	<b>0,00</b>	<b>0,00</b>	<b>0,00</b>	<b>0,00</b>
	<b>Darlehen/Innere Darlehen</b>		<b>0,00</b>	<b>0,00</b>	<b>0,00</b>	<b>0,00</b>	<b>0,00</b>
	<b>Finanzierungsleasing</b>		<b>0,00</b>	<b>0,00</b>	<b>0,00</b>	<b>0,00</b>	<b>0,00</b>
	<b>Veräußerung langfristiges Vermögen und Sonstiges</b>		<b>0,00</b>	<b>0,00</b>	<b>0,00</b>	<b>0,00</b>	<b>0,00</b>
<b>Finanzierungsergebnis 1612001</b>			<b>0,00</b>	<b>-48 100,00</b>	<b>48 100,00</b>	<b>48 084,16</b>	<b>48 084,16</b>
	offene Verbindlichkeiten		0,00				
	offene Forderungen		0,00				

Vorhaben	Vorhabensbezeichnung		RA 2025	VA 2025	RA - VA	RA Vorjahre	RA Gesamt
Konto	Bezeichnung						
<b>1710000</b>	<b>Güterwegsanierungen /Güterwegerhaltung (2000 bis 9999)</b>						
	<b>Auszahlungen - Investitionen - Mittelverwendung</b>		<b>161 167,21</b>	<b>289 000,00</b>	<b>-127 832,79</b>	<b>186 572,42</b>	<b>347 739,63</b>
	<b>Anschaffungs- oder Herstellungskosten</b>		<b>161 167,21</b>	<b>289 000,00</b>	<b>-127 832,79</b>	<b>186 572,42</b>	<b>347 739,63</b>
	5/710000-002000	Wegebauten	14 657,57	29 000,00	-14 342,43	186 572,42	201 229,99
	5/710100-002000	Wegebauten Wawerkaweg	146 509,64	260 000,00	-113 490,36		146 509,64
	<b>Einzahlungen - Finanzierung - Mittelaufbringung</b>		<b>134 050,49</b>	<b>239 100,00</b>	<b>-105 049,51</b>	<b>213 689,14</b>	<b>347 739,63</b>
	<b>Mittel aus Geldfluss aus der operativen Gebarung</b>		<b>53 366,17</b>	<b>96 100,00</b>	<b>-42 733,83</b>	<b>87 389,14</b>	<b>140 755,31</b>
	6/710000+000000	Bebaute Grundstücke				11 406,00	11 406,00
	6/710000+829910	Sonstige Erträge				59 621,58	59 621,58
	6/710000+829960	Sonstige Erträge Überschüsse				16 361,56	16 361,56
	6/710000+899000	Entnahmen aus Verrechnungsrücklagen zwischen operativer Gebarung und Projekten	53 366,17	96 100,00	-42 733,83		53 366,17
	<b>Bedarfszuweisungen/KTZ</b>		<b>80 684,32</b>	<b>143 000,00</b>	<b>-62 315,68</b>	<b>126 300,00</b>	<b>206 984,32</b>
	6/710000+301000	Kapitaltransfers Land ST 8	9 487,52	6 500,00	2 987,52	85 275,00	94 762,52
	6/710000+871000	Kapitaltransferzahlungen Land Nö Bedarfszuweisungen	35 775,00	6 500,00	29 275,00	41 025,00	76 800,00
	6/710100+301000	Kapitaltransfers von Ländern für Wawerkaweg	35 421,80	130 000,00	-94 578,20		35 421,80
	<b>Haushaltsrücklagen/Zahlungsmittelreserven</b>		<b>0,00</b>	<b>0,00</b>	<b>0,00</b>	<b>0,00</b>	<b>0,00</b>
	<b>Sonstige Kapitaltransfers und Subventionen</b>		<b>0,00</b>	<b>0,00</b>	<b>0,00</b>	<b>0,00</b>	<b>0,00</b>
	<b>Darlehen/Innere Darlehen</b>		<b>0,00</b>	<b>0,00</b>	<b>0,00</b>	<b>0,00</b>	<b>0,00</b>
	<b>Finanzierungsleasing</b>		<b>0,00</b>	<b>0,00</b>	<b>0,00</b>	<b>0,00</b>	<b>0,00</b>
	<b>Veräußerung langfristiges Vermögen und Sonstiges</b>		<b>0,00</b>	<b>0,00</b>	<b>0,00</b>	<b>0,00</b>	<b>0,00</b>
<b>Finanzierungsergebnis 1710000</b>			<b>-27 116,72</b>	<b>-49 900,00</b>	<b>22 783,28</b>	<b>27 116,72</b>	<b>0,00</b>
	offene Verbindlichkeiten		0,00				
	offene Forderungen		0,00				

Vorhaben	Vorhabensbezeichnung		RA 2025	VA 2025	RA - VA	RA Vorjahre	RA Gesamt
Konto	Bezeichnung						
<b>1850000</b>	<b>allg. Anlagen - Erweiterungen /Betriebe der Wasserversorgung (2000 bis 9999)</b>						
	<b>Auszahlungen - Investitionen - Mittelverwendung</b>		<b>103 090,39</b>	<b>125 000,00</b>	<b>-21 909,61</b>	<b>623 511,29</b>	<b>726 601,68</b>
	<b>Anschaffungs- oder Herstellungskosten</b>		<b>103 090,39</b>	<b>125 000,00</b>	<b>-21 909,61</b>	<b>623 511,29</b>	<b>726 601,68</b>
	5/850000-001300	WVA BA 11 Sonnenblumenweg				185 250,00	185 250,00
	5/850000-004000	Div. Erweiterungen und Sanierungen	62 453,45	50 000,00	12 453,45	273 703,46	336 156,91
	5/850000-004010	WVA An der Plach (Hofgartensiedlung)	40 636,94	75 000,00	-34 363,06	522,61	41 159,55
	5/850000-004020	Rechte Zeile St. Johann				140 000,00	140 000,00
	5/850000-040100	Fahrzeuge				24 035,22	24 035,22
	<b>Einzahlungen - Finanzierung - Mittelaufbringung</b>		<b>55 522,92</b>	<b>-216 600,00</b>	<b>272 122,92</b>	<b>671 078,76</b>	<b>726 601,68</b>
	<b>Mittel aus Geldfluss aus der operativen Gebarung</b>		<b>46 584,91</b>	<b>-256 600,00</b>	<b>303 184,91</b>	<b>134 734,38</b>	<b>181 319,29</b>
	5/850000-799000	Zuführung an Vohaben 185002		-271 000,00	271 000,00	-247 627,84	-247 627,84
	6/850000+829910	Verrechnung zwischen der operativen Gebarung und Projekten				382 362,22	382 362,22
	6/850000+899000	Entnahmen aus Verrechnungsrücklagen zwischen operativer Gebarung und Projekten	46 584,91	14 400,00	32 184,91		46 584,91
	<b>Bedarfszuweisungen/KTZ</b>		<b>0,00</b>	<b>0,00</b>	<b>0,00</b>	<b>5 000,00</b>	<b>5 000,00</b>
	6/850000+871000	Kapitaltransfers aus Gemeinde-Bedarfszuweisungsmittel				5 000,00	5 000,00
	<b>Haushaltsrücklagen/Zahlungsmittelreserven</b>		<b>0,00</b>	<b>0,00</b>	<b>0,00</b>	<b>0,00</b>	<b>0,00</b>
	<b>Sonstige Kapitaltransfers und Subventionen</b>		<b>8 938,01</b>	<b>40 000,00</b>	<b>-31 061,99</b>	<b>531 344,38</b>	<b>540 282,39</b>
	6/850000+300000	Kapitaltransfers von Bund, Bundesfonds und Bundeskammern		10 000,00	-10 000,00	127 200,55	127 200,55
	2/850000+307000	Wasseranschlußabgabe	8 938,01	30 000,00	-21 061,99	324 359,27	333 297,28
	6/850000+307000	Kapitaltransfers von privaten Haushalten und privaten Organisationen ohne Erwerbszweck und andere				79 784,56	79 784,56
	<b>Darlehen/Innere Darlehen</b>		<b>0,00</b>	<b>0,00</b>	<b>0,00</b>	<b>0,00</b>	<b>0,00</b>
	<b>Finanzierungsleasing</b>		<b>0,00</b>	<b>0,00</b>	<b>0,00</b>	<b>0,00</b>	<b>0,00</b>
	<b>Veräußerung langfristiges Vermögen und Sonstiges</b>		<b>0,00</b>	<b>0,00</b>	<b>0,00</b>	<b>0,00</b>	<b>0,00</b>
<b>Finanzierungsergebnis 1850000</b>			<b>-47 567,47</b>	<b>-341 600,00</b>	<b>294 032,53</b>	<b>47 567,47</b>	<b>0,00</b>
	offene Verbindlichkeiten		0,00				
	offene Forderungen		5 020,54				

Vorhaben	Vorhabensbezeichnung		RA 2025	VA 2025	RA - VA	RA Vorjahre	RA Gesamt
Konto	Bezeichnung						
<b>1850002</b>	<b>Infrastrukturprojekt Sonnenweiher Wasserleitung (2020 bis 2025)</b>						
	<b>Auszahlungen - Investitionen - Mittelverwendung</b>		<b>33 117,91</b>	<b>30 000,00</b>	<b>3 117,91</b>	<b>626 726,17</b>	<b>659 844,08</b>
	<b>Anschaffungs- oder Herstellungskosten</b>		<b>33 117,91</b>	<b>30 000,00</b>	<b>3 117,91</b>	<b>626 726,17</b>	<b>659 844,08</b>
5/850002-004010	Wasserbauten und -anlagen		33 117,91	30 000,00	3 117,91	626 726,17	659 844,08
	<b>Einzahlungen - Finanzierung - Mittelaufbringung</b>		<b>33 117,91</b>	<b>271 000,00</b>	<b>-237 882,09</b>	<b>626 726,17</b>	<b>659 844,08</b>
	<b>Mittel aus Geldfluss aus der operativen Gebarung</b>		<b>33 117,91</b>	<b>271 000,00</b>	<b>-237 882,09</b>	<b>626 726,17</b>	<b>659 844,08</b>
6/850002+829910	Verrechnung zwischen der operativen Gebarung und Projekten					379 098,33	379 098,33
6/850002+899000	Entnahmen aus Verrechnungsrücklagen zwischen operativer Gebarung und Projekten		33 117,91		33 117,91	247 627,84	280 745,75
6/850002+899100	Entnahmen aus Vorhaben 1850000			271 000,00	-271 000,00		
	<b>Bedarfszuweisungen/KTZ</b>		<b>0,00</b>	<b>0,00</b>	<b>0,00</b>	<b>0,00</b>	<b>0,00</b>
	<b>Haushaltsrücklagen/Zahlungsmittelreserven</b>		<b>0,00</b>	<b>0,00</b>	<b>0,00</b>	<b>0,00</b>	<b>0,00</b>
	<b>Sonstige Kapitaltransfers und Subventionen</b>		<b>0,00</b>	<b>0,00</b>	<b>0,00</b>	<b>0,00</b>	<b>0,00</b>
	<b>Darlehen/Innere Darlehen</b>		<b>0,00</b>	<b>0,00</b>	<b>0,00</b>	<b>0,00</b>	<b>0,00</b>
	<b>Finanzierungsleasing</b>		<b>0,00</b>	<b>0,00</b>	<b>0,00</b>	<b>0,00</b>	<b>0,00</b>
	<b>Veräußerung langfristiges Vermögen und Sonstiges</b>		<b>0,00</b>	<b>0,00</b>	<b>0,00</b>	<b>0,00</b>	<b>0,00</b>
<b>Finanzierungsergebnis 1850002</b>			<b>0,00</b>	<b>241 000,00</b>	<b>-241 000,00</b>	<b>0,00</b>	<b>0,00</b>
	offene Verbindlichkeiten		0,00				
	offene Forderungen		0,00				

Vorhaben	Vorhabensbezeichnung		RA 2025	VA 2025	RA - VA	RA Vorjahre	RA Gesamt
Konto	Bezeichnung						
<b>1851000</b>	<b>allg. Anlagen - Erweiterungen /Betriebe der Abwasserbeseitigung (2000 bis 9999)</b>						
	<b>Auszahlungen - Investitionen - Mittelverwendung</b>		<b>142 060,29</b>	<b>140 000,00</b>	<b>2 060,29</b>	<b>330 206,65</b>	<b>472 266,94</b>
	<b>Anschaffungs- oder Herstellungskosten</b>		<b>142 060,29</b>	<b>140 000,00</b>	<b>2 060,29</b>	<b>330 206,65</b>	<b>472 266,94</b>
	5/851000-004000 ABA BA 11 Sonnenblumenweg					99 750,00	99 750,00
	5/851000-004010 Div. Erweiterungen und Sanierungen		38 714,87	40 000,00	-1 285,13	230 201,72	268 916,59
	5/851000-004020 ABA An der Plach (Hofgartensiedlung)		103 345,42	100 000,00	3 345,42	254,93	103 600,35
	<b>Einzahlungen - Finanzierung - Mittelaufbringung</b>		<b>45 025,39</b>	<b>-110 000,00</b>	<b>155 025,39</b>	<b>427 241,55</b>	<b>472 266,94</b>
	<b>Mittel aus Geldfluss aus der operativen Gebarung</b>		<b>17 736,52</b>	<b>-150 000,00</b>	<b>167 736,52</b>	<b>-184 446,23</b>	<b>-166 709,71</b>
	5/851000-799000 Zuführung an Vorhaben 1851002			-250 000,00	250 000,00	-304 005,99	-304 005,99
	6/851000+829910 Verrechnung zwischen der operativen Gebarung und Projekten					76 296,60	76 296,60
	6/851000+829960 Sonstige Erträge Überschüsse 2019					43 263,16	43 263,16
	6/851000+899000 Entnahmen aus Verrechnungsrücklagen zwischen operativer Gebarung und Projekten		17 736,52	100 000,00	-82 263,48		17 736,52
	<b>Bedarfszuweisungen/KTZ</b>		<b>0,00</b>	<b>0,00</b>	<b>0,00</b>	<b>0,00</b>	<b>0,00</b>
	<b>Haushaltsrücklagen/Zahlungsmittelreserven</b>		<b>0,00</b>	<b>0,00</b>	<b>0,00</b>	<b>0,00</b>	<b>0,00</b>
	<b>Sonstige Kapitaltransfers und Subventionen</b>		<b>27 288,87</b>	<b>40 000,00</b>	<b>-12 711,13</b>	<b>611 687,78</b>	<b>638 976,65</b>
	6/851000+300000 Kapitaltransfers von Bund, Bundesfonds und Bundeskammern			10 000,00	-10 000,00	57 844,50	57 844,50
	2/851000+307000 Kanalanschlußabgabe		27 288,87	30 000,00	-2 711,13	435 870,64	463 159,51
	6/851000+307000 Kapitaltransfers von privaten Haushalten und privaten Organisationen ohne Erwerbszweck und andere					117 972,64	117 972,64
	<b>Darlehen/Innere Darlehen</b>		<b>0,00</b>	<b>0,00</b>	<b>0,00</b>	<b>0,00</b>	<b>0,00</b>
	<b>Finanzierungsleasing</b>		<b>0,00</b>	<b>0,00</b>	<b>0,00</b>	<b>0,00</b>	<b>0,00</b>
	<b>Veräußerung langfristiges Vermögen und Sonstiges</b>		<b>0,00</b>	<b>0,00</b>	<b>0,00</b>	<b>0,00</b>	<b>0,00</b>
	<b>Finanzierungsergebnis 1851000</b>		<b>-97 034,90</b>	<b>-250 000,00</b>	<b>152 965,10</b>	<b>97 034,90</b>	<b>0,00</b>
	offene Verbindlichkeiten			0,00			
	offene Forderungen			8 396,69			

Vorhaben	Vorhabensbezeichnung		RA 2025	VA 2025	RA - VA	RA Vorjahre	RA Gesamt
Konto	Bezeichnung						
<b>1851002</b>	<b>Infrastrukturprojekt Sonnenweiher Kanalleitungen (2020 bis 2025)</b>						
	<b>Auszahlungen - Investitionen - Mittelverwendung</b>		<b>54 896,80</b>	<b>30 000,00</b>	<b>24 896,80</b>	<b>1 123 068,95</b>	<b>1 177 965,75</b>
	<b>Anschaffungs- oder Herstellungskosten</b>		<b>54 896,80</b>	<b>30 000,00</b>	<b>24 896,80</b>	<b>1 123 068,95</b>	<b>1 177 965,75</b>
	5/851002-004010	Abwasserbauten und -anlagen	54 896,80	30 000,00	24 896,80	1 123 068,95	1 177 965,75
	<b>Einzahlungen - Finanzierung - Mittelaufbringung</b>		<b>54 896,80</b>	<b>330 000,00</b>	<b>-275 103,20</b>	<b>1 123 068,95</b>	<b>1 177 965,75</b>
	<b>Mittel aus Geldfluss aus der operativen Gebarung</b>		<b>54 896,80</b>	<b>330 000,00</b>	<b>-275 103,20</b>	<b>1 123 068,95</b>	<b>1 177 965,75</b>
	6/851002+829910	Verrechnung zwischen der operativen Gebarung und Projekten				819 062,96	819 062,96
	6/851002+899000	Entnahmen aus Verrechnungsrücklagen zwischen operativer Gebarung und Projekten	54 896,80	80 000,00	-25 103,20	304 005,99	358 902,79
	6/851002+899100	Entnahme aus Vorhaben 1851000		250 000,00	-250 000,00		
	<b>Bedarfszuweisungen/KTZ</b>		<b>0,00</b>	<b>0,00</b>	<b>0,00</b>	<b>0,00</b>	<b>0,00</b>
	<b>Haushaltsrücklagen/Zahlungsmittelreserven</b>		<b>0,00</b>	<b>0,00</b>	<b>0,00</b>	<b>0,00</b>	<b>0,00</b>
	<b>Sonstige Kapitaltransfers und Subventionen</b>		<b>0,00</b>	<b>0,00</b>	<b>0,00</b>	<b>0,00</b>	<b>0,00</b>
	<b>Darlehen/Innere Darlehen</b>		<b>0,00</b>	<b>0,00</b>	<b>0,00</b>	<b>0,00</b>	<b>0,00</b>
	<b>Finanzierungsleasing</b>		<b>0,00</b>	<b>0,00</b>	<b>0,00</b>	<b>0,00</b>	<b>0,00</b>
	<b>Veräußerung langfristiges Vermögen und Sonstiges</b>		<b>0,00</b>	<b>0,00</b>	<b>0,00</b>	<b>0,00</b>	<b>0,00</b>
	<b>Finanzierungsergebnis 1851002</b>		<b>0,00</b>	<b>300 000,00</b>	<b>-300 000,00</b>	<b>0,00</b>	<b>0,00</b>
	offene Verbindlichkeiten		0,00				
	offene Forderungen		0,00				

Vorhaben	Vorhabensbezeichnung		RA 2025	VA 2025	RA - VA	RA Vorjahre	RA Gesamt
Konto	Bezeichnung						
<b>1859100</b>	<b>Sonnenkraft Grafenwörth (2021 bis 2025)</b>						
	<b>Auszahlungen - Investitionen - Mittelverwendung</b>		<b>0,00</b>	<b>0,00</b>	<b>0,00</b>	<b>961 745,05</b>	<b>961 745,05</b>
	<b>Anschaffungs- oder Herstellungskosten</b>		<b>0,00</b>	<b>0,00</b>	<b>0,00</b>	<b>961 745,05</b>	<b>961 745,05</b>
5/859100-050000	Sonderanlagen					961 745,05	961 745,05
	<b>Einzahlungen - Finanzierung - Mittelaufbringung</b>		<b>-59 486,79</b>	<b>0,00</b>	<b>-59 486,79</b>	<b>1 021 231,84</b>	<b>961 745,05</b>
	<b>Mittel aus Geldfluss aus der operativen Gebarung</b>		<b>-59 486,79</b>	<b>0,00</b>	<b>-59 486,79</b>	<b>-555 890,95</b>	<b>-615 377,74</b>
5/859100-729910	Verrechnung innerhalb der investiven Gebarung					-555 890,95	-555 890,95
5/859100-799000	Zuweisungen an Verrechnungsrücklagen zwischen operativer Gebarung und Projekten		-59 486,79		-59 486,79		-59 486,79
	<b>Bedarfszuweisungen/KTZ</b>		<b>0,00</b>	<b>0,00</b>	<b>0,00</b>	<b>60 000,00</b>	<b>60 000,00</b>
6/859100+871000	Kapitaltransfers aus Gemeinde-Bedarfszuweisungsmittel					60 000,00	60 000,00
	<b>Haushaltsrücklagen/Zahlungsmittelreserven</b>		<b>0,00</b>	<b>0,00</b>	<b>0,00</b>	<b>0,00</b>	<b>0,00</b>
	<b>Sonstige Kapitaltransfers und Subventionen</b>		<b>0,00</b>	<b>0,00</b>	<b>0,00</b>	<b>392 122,79</b>	<b>392 122,79</b>
6/859100+300000	Kapitaltransfer von Bund, Bundesfonds und Bundeskammern					392 122,79	392 122,79
	<b>Darlehen/Innere Darlehen</b>		<b>0,00</b>	<b>0,00</b>	<b>0,00</b>	<b>0,00</b>	<b>0,00</b>
	<b>Finanzierungsleasing</b>		<b>0,00</b>	<b>0,00</b>	<b>0,00</b>	<b>0,00</b>	<b>0,00</b>
	<b>Veräußerung langfristiges Vermögen und Sonstiges</b>		<b>0,00</b>	<b>0,00</b>	<b>0,00</b>	<b>1 125 000,00</b>	<b>1 125 000,00</b>
6/859100+800000	Veräußerungen von immateriellen Vermögenswerten					1 125 000,00	1 125 000,00
<b>Finanzierungsergebnis 1859100</b>			<b>-59 486,79</b>	<b>0,00</b>	<b>-59 486,79</b>	<b>59 486,79</b>	<b>0,00</b>
	offene Verbindlichkeiten		0,00				
	offene Forderungen		0,00				

Vorhaben	Vorhabensbezeichnung		RA 2025	VA 2025	RA - VA	RA Vorjahre	RA Gesamt
Konto	Bezeichnung						
<b>1870000</b>	<b>Speicher PV-Anlagen (2024 bis 2028)</b>						
Erläuterungen zum Vorhaben:							
Zusammensetzung HH-Konto 6/870000+899000							
€ 140.802,28 Zuführung aus der operativen Gebarung (Haushaltspotential)							
€ 59.486,79 Zuführung vom Vorhaben 1859100 (Sonnenkraft Grafenwörth)							
<b>Auszahlungen - Investitionen - Mittelverwendung</b>			<b>442 952,63</b>	<b>350 000,00</b>	<b>92 952,63</b>	<b>0,00</b>	<b>442 952,63</b>
<b>Anschaffungs- oder Herstellungskosten</b>			<b>442 952,63</b>	<b>350 000,00</b>	<b>92 952,63</b>	<b>0,00</b>	<b>442 952,63</b>
5/870000-050000	Speicher PV-Anlagen		442 952,63	350 000,00	92 952,63		442 952,63
<b>Einzahlungen - Finanzierung - Mittelaufbringung</b>			<b>314 852,63</b>	<b>290 500,00</b>	<b>24 352,63</b>	<b>0,00</b>	<b>314 852,63</b>
<b>Mittel aus Geldfluss aus der operativen Gebarung</b>			<b>200 289,07</b>	<b>210 500,00</b>	<b>-10 210,93</b>	<b>0,00</b>	<b>200 289,07</b>
6/870000+899000	Entnahmen aus Verrechnungsrücklagen zwischen operativer Gebarung und Projekten		200 289,07	210 500,00	-10 210,93		200 289,07
<b>Bedarfszuweisungen/KTZ</b>			<b>58 800,00</b>	<b>0,00</b>	<b>58 800,00</b>	<b>0,00</b>	<b>58 800,00</b>
6/870000+301000	Schul- und Kindergartenfond		58 800,00		58 800,00		58 800,00
<b>Haushaltsrücklagen/Zahlungsmittelreserven</b>			<b>0,00</b>	<b>0,00</b>	<b>0,00</b>	<b>0,00</b>	<b>0,00</b>
<b>Sonstige Kapitaltransfers und Subventionen</b>			<b>55 763,56</b>	<b>80 000,00</b>	<b>-24 236,44</b>	<b>0,00</b>	<b>55 763,56</b>
6/870000+300000	Kapitaltransfers von Bund, Bundesfonds und Bundeskammern			80 000,00	-80 000,00		
6/870000+300742	KIP Finanzausweisung		55 763,56		55 763,56		55 763,56
<b>Darlehen/Innere Darlehen</b>			<b>0,00</b>	<b>0,00</b>	<b>0,00</b>	<b>0,00</b>	<b>0,00</b>
<b>Finanzierungsleasing</b>			<b>0,00</b>	<b>0,00</b>	<b>0,00</b>	<b>0,00</b>	<b>0,00</b>
<b>Veräußerung langfristiges Vermögen und Sonstiges</b>			<b>0,00</b>	<b>0,00</b>	<b>0,00</b>	<b>0,00</b>	<b>0,00</b>
<b>Finanzierungsergebnis 1870000</b>			<b>-128 100,00</b>	<b>-59 500,00</b>	<b>-68 600,00</b>	<b>0,00</b>	<b>-128 100,00</b>
offene Verbindlichkeiten			0,00				
offene Forderungen			0,00				

Salden Finanzierungsergebnisse		RA 2025	VA 2025	RA - VA	RA Vorjahre	RA Gesamt
1163125	FF-Grafenwörth Ankauf HLF3 (2025 bis 2026)					
	Auszahlungen - Investitionen - Mittelverwendung	606 733,40	599 500,00	7 233,40	0,00	606 733,40
	Einzahlungen - Finanzierung - Mittelherkunft	523 400,90	599 500,00	-76 099,10	0,00	523 400,90
		-83 332,50	0,00	-83 332,50	0,00	-83 332,50
	offene Verbindlichkeiten	0,00				
	offene Forderungen	0,00				
1240000	Kindergartenneubau (2000 bis 2026)					
	Auszahlungen - Investitionen - Mittelverwendung	25 732,75	10 000,00	15 732,75	3 742 497,50	3 768 230,25
	Einzahlungen - Finanzierung - Mittelherkunft	313 496,11	316 200,00	-2 703,89	3 454 734,14	3 768 230,25
		287 763,36	306 200,00	-18 436,64	-287 763,36	0,00
	offene Verbindlichkeiten	0,00				
	offene Forderungen	0,00				
1612000	Straßenbau (2000 bis 9999)					
	Auszahlungen - Investitionen - Mittelverwendung	1 028 789,60	650 000,00	378 789,60	5 345 357,70	6 374 147,30
	Einzahlungen - Finanzierung - Mittelherkunft	1 028 789,60	650 000,00	378 789,60	5 345 357,70	6 374 147,30
		0,00	0,00	0,00	0,00	0,00
	offene Verbindlichkeiten	0,00				
	offene Forderungen	0,00				
1612001	Geh- und Radweg Jettsdorf (2015 bis 2026)					
	Auszahlungen - Investitionen - Mittelverwendung	0,00	148 100,00	-148 100,00	5 520,93	5 520,93
	Einzahlungen - Finanzierung - Mittelherkunft	0,00	100 000,00	-100 000,00	53 605,09	53 605,09
		0,00	-48 100,00	48 100,00	48 084,16	48 084,16
	offene Verbindlichkeiten	0,00				
	offene Forderungen	0,00				
1710000	Güterwegsanierungen /Güterwegerhaltung (2000 bis 9999)					
	Auszahlungen - Investitionen - Mittelverwendung	161 167,21	289 000,00	-127 832,79	186 572,42	347 739,63
	Einzahlungen - Finanzierung - Mittelherkunft	134 050,49	239 100,00	-105 049,51	213 689,14	347 739,63
		-27 116,72	-49 900,00	22 783,28	27 116,72	0,00
	offene Verbindlichkeiten	0,00				
	offene Forderungen	0,00				
1850000	allg. Anlagen - Erweiterungen /Betriebe der Wasserversorgung (2000 bis 9999)					
	Auszahlungen - Investitionen - Mittelverwendung	103 090,39	125 000,00	-21 909,61	623 511,29	726 601,68
	Einzahlungen - Finanzierung - Mittelherkunft	55 522,92	-216 600,00	272 122,92	671 078,76	726 601,68
		-47 567,47	-341 600,00	294 032,53	47 567,47	0,00
	offene Verbindlichkeiten	0,00				
	offene Forderungen	5 020,54				

<b>Salden Finanzierungsergebnisse</b>		<b>RA 2025</b>	<b>VA 2025</b>	<b>RA - VA</b>	<b>RA Vorjahre</b>	<b>RA Gesamt</b>
1850002	Infrastrukturprojekt Sonnenweiher Wasserleitung (2020 bis 2025)					
	Auszahlungen - Investitionen - Mittelverwendung	33 117,91	30 000,00	3 117,91	626 726,17	659 844,08
	Einzahlungen - Finanzierung - Mittelherkunft	33 117,91	271 000,00	-237 882,09	626 726,17	659 844,08
		0,00	241 000,00	-241 000,00	0,00	0,00
	offene Verbindlichkeiten	0,00				
	offene Forderungen	0,00				
1851000	allg. Anlagen - Erweiterungen /Betriebe der Abwasserbeseitigung (2000 bis 9999)					
	Auszahlungen - Investitionen - Mittelverwendung	142 060,29	140 000,00	2 060,29	330 206,65	472 266,94
	Einzahlungen - Finanzierung - Mittelherkunft	45 025,39	-110 000,00	155 025,39	427 241,55	472 266,94
		-97 034,90	-250 000,00	152 965,10	97 034,90	0,00
	offene Verbindlichkeiten	0,00				
	offene Forderungen	8 396,69				
1851002	Infrastrukturprojekt Sonnenweiher Kanalleitungen (2020 bis 2025)					
	Auszahlungen - Investitionen - Mittelverwendung	54 896,80	30 000,00	24 896,80	1 123 068,95	1 177 965,75
	Einzahlungen - Finanzierung - Mittelherkunft	54 896,80	330 000,00	-275 103,20	1 123 068,95	1 177 965,75
		0,00	300 000,00	-300 000,00	0,00	0,00
	offene Verbindlichkeiten	0,00				
	offene Forderungen	0,00				
1859100	Sonnenkraft Grafenwörth (2021 bis 2025)					
	Auszahlungen - Investitionen - Mittelverwendung	0,00	0,00	0,00	961 745,05	961 745,05
	Einzahlungen - Finanzierung - Mittelherkunft	-59 486,79	0,00	-59 486,79	1 021 231,84	961 745,05
		-59 486,79	0,00	-59 486,79	59 486,79	0,00
	offene Verbindlichkeiten	0,00				
	offene Forderungen	0,00				

<b>Salden Finanzierungsergebnisse</b>	<b>RA 2025</b>	<b>VA 2025</b>	<b>RA - VA</b>	<b>RA Vorjahre</b>	<b>RA Gesamt</b>
1870000 Speicher PV-Anlagen (2024 bis 2028)					
Auszahlungen - Investitionen - Mittelverwendung	442 952,63	350 000,00	92 952,63	0,00	442 952,63
Einzahlungen - Finanzierung - Mittelherkunft	314 852,63	290 500,00	24 352,63	0,00	314 852,63
	-128 100,00	-59 500,00	-68 600,00	0,00	-128 100,00
offene Verbindlichkeiten	0,00				
offene Forderungen	0,00				
<b>Saldo Investive Einzelvorhaben</b>	<b>-154 875,02</b>	<b>98 100,00</b>	<b>-252 975,02</b>	<b>-8 473,32</b>	<b>-163 348,34</b>
offene Verbindlichkeiten	0,00				
offene Forderungen	13 417,23				
<b>Saldo der gesamten Investitionstätigkeit</b>	<b>-154 875,02</b>	<b>98 100,00</b>	<b>-252 975,02</b>	<b>-8 473,32</b>	<b>-163 348,34</b>
offene Verbindlichkeiten	0,00				
offene Forderungen	13 417,23				

Nachweis der sonstigen Investitionen (nur VC 2)

Vorhaben	Vorhabensbezeichnung		RA 2025	VA 2025	RA - VA	RA 2024
Konto	Bezeichnung					
<b>2777777</b>	<b>Sonstige Investitionen (2020 bis 9999)</b>					
	<b>Auszahlungen - Investitionen - Mittelverwendung</b>		<b>275 018,82</b>	<b>145 000,00</b>	<b>130 018,82</b>	<b>1 395 904,72</b>
	<b>Anschaffungs- oder Herstellungskosten</b>		<b>275 018,82</b>	<b>145 000,00</b>	<b>130 018,82</b>	<b>1 395 904,72</b>
1/010000-010000	Gebäude und Bauten			15 000,00	-15 000,00	10 028,00
1/010000-042100	Amts-, Betriebs- und Geschäftsausstattung		11 294,80	50 000,00	-38 705,20	31 960,68
1/010000-070000	Aktivierungsfähige Rechte - Lizenzen/Software		8 652,49	5 000,00	3 652,49	6 036,74
1/031000-070000	Flächenwidmungsplan		18 526,05	20 000,00	-1 473,95	24 736,80
1/163000-050000	Sonderanlagen		33 430,76		33 430,76	
1/211000-042000	Amts-, Betriebs- und Geschäftsausstattung			8 000,00	-8 000,00	127 340,47
1/212000-042000	Amts-, Betriebs- und Geschäftsausstattung		1 338,48	3 000,00	-1 661,52	
1/240000-042000	Amts-, Betriebs- und Geschäftsausstattung			2 000,00	-2 000,00	1 639,32
1/329001-042000	Amts-, Betriebs- und Geschäftsausstattung		2 669,27	3 000,00	-330,73	
1/360000-010000	Gebäude und Bauten			1 500,00	-1 500,00	
1/360001-042000	Amts-, Betriebs- und Geschäftsausstattung					11 565,21
1/512000-040000	Fahrzeuge		25 058,90		25 058,90	
1/512000-070000	Aktivierungsfähige Rechte (immaterielle Vermögenswerte)			1 500,00	-1 500,00	600,00
1/612000-003000	Grundstücke zu Straßenbauten		1 558,00		1 558,00	
1/612000-005000	Anlagen zu Straßenbauten					1 272,00
1/813000-006000	Sonstige Grundstückseinrichtungen					7 802,77
1/815000-042000	Amts-, Betriebs- und Geschäftsausstattung			5 000,00	-5 000,00	
1/816000-005000	Anlagen zu Straßenbauten		160 832,83	15 000,00	145 832,83	63 878,99
1/820000-020000	Maschinen			3 000,00	-3 000,00	37 144,80
1/820000-040000	Fahrzeuge					64 561,02
1/840000-000000	Bebaute Grundstücke					366 230,00
1/840000-001000	Unbebaute Grundstücke					627 730,00
1/850000-020000	Maschinen und maschinelle Anlagen			4 000,00	-4 000,00	2 706,50
1/850000-070000	Aktivierungsfähige Rechte (immaterielle Vermögenswerte)		2 970,22	2 000,00	970,22	3 345,71
1/851000-020000	Maschinen und maschinelle Anlagen		5 716,80	5 000,00	716,80	3 980,00
1/851000-070000	Aktivierungsfähige Rechte (immaterielle Vermögenswerte)		2 970,22	2 000,00	970,22	3 345,71
<b>Finanzierungsergebnis 2777777</b>			<b>-275 018,82</b>	<b>-145 000,00</b>	<b>-130 018,82</b>	<b>-1 395 904,72</b>
offene Verbindlichkeiten			0,00			
offene Forderungen			0,00			

Nachweis Kundenforderungen

Konto	Bezeichnung	Saldo Brutto 31.12.2024	Saldo Brutto 31.12.2025	Netto	USt
	<b>Nicht voranschlagswirksame Gebarung</b>				
0/000000+361000	SEUCHENVORSORGE	275,26	322,82	322,82	0,00
	<b>Summe Nicht voranschlagswirksame Gebarung</b>	<b>275,26</b>	<b>322,82</b>	<b>322,82</b>	<b>0,00</b>
<b>163000</b>	<b>Freiwillige Feuerwehren</b>				
2/163000+810100	Erträge aus Leistungen-Stromeinlieferung	301,87	0,00	0,00	0,00
	<b>Summe 163000 Freiwillige Feuerwehren</b>	<b>301,87</b>	<b>0,00</b>	<b>0,00</b>	<b>0,00</b>
<b>211000</b>	<b>Volksschule</b>				
2/211000+808000	Essenskosten	587,20	2 487,40	2 487,40	0,00
2/211000+810010	Nachmittagsbetreuung Volksschule	1 768,38	4 263,46	4 263,46	0,00
	<b>Summe 211000 Volksschule</b>	<b>2 355,58</b>	<b>6 750,86</b>	<b>6 750,86</b>	<b>0,00</b>
<b>240000</b>	<b>Kindergärten</b>				
2/240000+810100	Erträge aus Leistungen-Stromeinlieferung	119,91	0,00	0,00	0,00
	<b>Summe 240000 Kindergärten</b>	<b>119,91</b>	<b>0,00</b>	<b>0,00</b>	<b>0,00</b>
<b>240100</b>	<b>Kindergarten Grafenwörth</b>				
2/240100+808000	Essenskosten	491,10	1 365,50	1 208,39	157,11
2/240100+810000	Nachmittagsbetreuung	725,03	2 379,31	2 105,70	273,61
2/240100+811000	Bildungsbeitrag	214,00	844,00	746,66	97,34
	<b>Summe 240100 Kindergarten Grafenwörth</b>	<b>1 430,13</b>	<b>4 588,81</b>	<b>4 060,75</b>	<b>528,06</b>
<b>240200</b>	<b>Kindergarten Sene Cura</b>				
2/240200+808000	Essenskosten	625,40	975,15	864,04	111,11
2/240200+810000	Nachmittagsbetreuung	760,00	860,00	761,10	98,90
2/240200+811000	Bildungsbeitrag	279,00	369,00	326,41	42,59
	<b>Summe 240200 Kindergarten Sene Cura</b>	<b>1 664,40</b>	<b>2 204,15</b>	<b>1 951,55</b>	<b>252,60</b>
<b>240300</b>	<b>Kindergarten Wagram</b>				
2/240300+808000	Essenskosten	29,51	6,40	5,53	0,87
2/240300+810000	Nachmittagsbetreuung	-160,00	0,00	0,00	0,00
2/240300+811000	Bildungsbeitrag	34,00	-160,06	-141,68	-18,38
	<b>Summe 240300 Kindergarten Wagram</b>	<b>-96,49</b>	<b>-153,66</b>	<b>-136,15</b>	<b>-17,51</b>
<b>240400</b>	<b>Kleinkindgruppe</b>				
2/240400+808000	Essenskosten TBE	77,20	1 549,50	1 371,26	178,24
2/240400+810050	Nachmittagsbetreuung TBE	0,00	900,00	796,50	103,50

## Rechnungsabschluss 2025

## Nachweis Kundenforderungen

Marktgemeinde Grafenwörth

Konto	Bezeichnung	Saldo Brutto 31.12.2024	Saldo Brutto 31.12.2025	Netto	USt
2/240400+811000	Bildungsbeitrag TBE	60,00	510,00	451,18	58,82
	<b>Summe 240400 Kleinkindgruppe</b>	<b>137,20</b>	<b>2 959,50</b>	<b>2 618,94</b>	<b>340,56</b>
<b>813000</b>	<b>Abfallbeseitigung</b>				
2/813000+852000	Müllbeseitigung	4 711,89	5 422,85	4 929,74	493,11
	<b>Summe 813000 Abfallbeseitigung</b>	<b>4 711,89</b>	<b>5 422,85</b>	<b>4 929,74</b>	<b>493,11</b>
<b>813100</b>	<b>Abfallbeseitigung</b>				
2/813100+852200	Abfallbehandlungsabgabe	799,97	903,52	821,40	82,12
	<b>Summe 813100 Abfallbeseitigung</b>	<b>799,97</b>	<b>903,52</b>	<b>821,40</b>	<b>82,12</b>
<b>817000</b>	<b>Friedhöfe</b>				
2/817000+852000	Grabstellengebühren	357,00	0,00	0,00	0,00
	<b>Summe 817000 Friedhöfe</b>	<b>357,00</b>	<b>0,00</b>	<b>0,00</b>	<b>0,00</b>
<b>850000</b>	<b>Betriebe der Wasserversorgung</b>				
1/850000-711000	Einhebungsbeiträge GVU Melk	-168,36	-150,80	-150,80	0,00
2/850000+300000	Kapitaltransfers von Bund, Bundesfonds und Bundeskammern	0,00	86 011,98	86 011,98	0,00
2/850000+307000	Wasseranschlußabgabe	9 373,27	5 522,65	5 020,54	502,11
2/850000+852100	Wasserbereitstellungsgebühr	3 106,23	5 758,05	5 234,53	523,52
2/850000+852200	Wasserbezugsgebühren	7 522,36	50 672,04	46 064,27	4 607,77
	<b>Summe 850000 Betriebe der Wasserversorgung</b>	<b>19 833,50</b>	<b>147 813,92</b>	<b>142 180,52</b>	<b>5 633,40</b>
<b>851000</b>	<b>Betriebe der Abwasserbeseitigung</b>				
1/851000-711000	Einhebungsbeiträge GVU Melk	-364,87	-200,23	-200,23	0,00
2/851000+300000	Kapitaltransfers von Bund, Bundesfonds und Bundeskammern	0,00	348 276,63	348 276,63	0,00
2/851000+307000	Kanalanschlußabgabe	30 396,45	9 236,38	8 396,69	839,69
2/851000+852100	Kanalbenützungsgebühren	35 094,93	41 491,34	37 718,55	3 772,79
	<b>Summe 851000 Betriebe der Abwasserbeseitigung</b>	<b>65 126,51</b>	<b>398 804,12</b>	<b>394 191,64</b>	<b>4 612,48</b>
<b>910000</b>	<b>Geldverkehr</b>				
2/910000+828000	Rückleitungsspesen	40,54	-3,40	-3,40	0,00
	<b>Summe 910000 Geldverkehr</b>	<b>40,54</b>	<b>-3,40</b>	<b>-3,40</b>	<b>0,00</b>
<b>920000</b>	<b>Ausschließliche Gemeindeabgaben</b>				
2/920000+830000	Grundsteuer A	4 145,63	4 297,56	4 297,56	0,00
2/920000+831000	Grundsteuer B	2 362,49	2 245,13	2 245,13	0,00
2/920000+833100	Kommunalsteuer	-2 549,12	-2 112,04	-2 112,04	0,00
2/920000+838000	Hundeabgabe	1 205,00	1 409,00	1 409,00	0,00

# Rechnungsabschluss 2025

Marktgemeinde Grafenwörth

# Nachweis Kundenforderungen

Konto	Bezeichnung	Saldo Brutto 31.12.2024	Saldo Brutto 31.12.2025	Netto	USt
2/920000+849000	Nebengebühren (Mahnggeb., Säumnis-, und Verspätungszuschläge)	613,68	2 466,98	2 466,98	0,00
	<b>Summe 920000 Ausschließliche Gemeindeabgaben</b>	<b>5 777,68</b>	<b>8 306,63</b>	<b>8 306,63</b>	<b>0,00</b>
<b>921000</b>	<b>Zwischen Ländern und Gemeinden geteilte Abgaben</b>				
1/921000-722000	Kosten GVU Melk	-79,74	-164,21	-164,21	0,00
2/921000+834000	Nächtigungstaxe	1 876,25	3 863,75	3 863,75	0,00
	<b>Summe 921000 Zwischen Ländern und Gemeinden geteilte Abgaben</b>	<b>1 796,51</b>	<b>3 699,54</b>	<b>3 699,54</b>	<b>0,00</b>
	<b>Gesamt</b>	<b>Brutto 31.12.2024</b>	<b>Brutto 31.12.2025</b>	<b>Netto</b>	<b>USt</b>
		<b>104 631,46</b>	<b>581 619,66</b>	<b>569 694,84</b>	<b>11 924,82</b>
		<b>Einnahmen</b>	<b>582 134,90</b>	<b>570 210,08</b>	<b>11 924,82</b>
		<b>Ausgaben</b>	<b>-515,24</b>	<b>-515,24</b>	<b>0,00</b>

## Forderungen

Konto	Bezeichnung	Saldo lt. Konto 31.12.2024	Saldo lt. Konto 31.12.2025	Offen	Differenz
230000	Kurzfristige Forderungen aus Lieferungen und Leistungen	5 615,43	16 153,84	16 153,84	0,00
231000	Langfristige Forderungen aus Lieferungen und Leistungen	0,00	434 288,61	434 288,61	0,00
233000	Forderungen aus Abgaben	99 016,03	131 177,21	131 177,21	0,00
<b>Summe</b>		<b>104 631,46</b>	<b>581 619,66</b>	<b>581 619,66</b>	<b>0,00</b>

## Forderungen nach Vorhabenscode

Konto	Bezeichnung	ohne Vorhabenscode	mit Vorhabenscode 1	mit Vorhabencodes 2 - 5	VUG	USt	Gesamt
230000	Kurzfristige Forderungen aus Lieferungen und Leistungen	14 727,31	0,00	0,00	322,82	1 103,71	16 153,84
231000	Langfristige Forderungen aus Lieferungen und Leistungen	434 288,61	0,00	0,00	0,00	0,00	434 288,61
233000	Forderungen aus Abgaben	106 938,87	13 417,23	0,00	0,00	10 821,11	131 177,21
<b>Summe</b>		<b>555 954,79</b>	<b>13 417,23</b>	<b>0,00</b>	<b>322,82</b>	<b>11 924,82</b>	<b>581 619,66</b>

Nachweis Lieferantenverbindlichkeiten

Konto	Bezeichnung	Saldo Brutto 31.12.2024	Saldo Brutto 31.12.2025	Netto	USt
	<b>Nicht voranschlagswirksame Gebarung</b>				
0/000000+270000	UST - VORSTEUER	407 042,44	70 318,85	70 318,85	0,00
9/000000-360000	UMSATZSTEUER	52 358,58	46 613,13	46 613,13	0,00
9/000000-362000	LOHNSTEUER	6 762,31	7 647,94	7 647,94	0,00
9/000000-362010	DIENSTGEBERBEITRÄGE	3 476,21	3 468,69	3 468,69	0,00
9/000000-362100	BVAEB	33 745,82	37 186,26	37 186,26	0,00
9/000000-362200	SOZIALVERSICHERUNG	2 576,50	1 478,79	1 478,79	0,00
9/000000-362300	ZUKUNFTSVORSORGE	50,00	50,00	50,00	0,00
	<b>Summe Nicht voranschlagswirksame Gebarung</b>	<b>-308 073,02</b>	<b>26 125,96</b>	<b>26 125,96</b>	<b>0,00</b>
<b>010000</b>	<b>Gemeindeamt</b>				
1/010000-630000	Portogebühren	0,00	554,71	554,71	0,00
	<b>Summe 010000 Gemeindeamt</b>	<b>0,00</b>	<b>554,71</b>	<b>554,71</b>	<b>0,00</b>
<b>329000</b>	<b>Sonstige Einrichtungen und Maßnahmen</b>				
1/329000-631000	Telekommunikationsdienste	24,00	0,00	0,00	0,00
	<b>Summe 329000 Sonstige Einrichtungen und Maßnahmen</b>	<b>24,00</b>	<b>0,00</b>	<b>0,00</b>	<b>0,00</b>
<b>512000</b>	<b>Sonstige medizinische Beratung und Betreuung</b>				
1/512000-670000	Versicherungen	1 111,57	0,00	0,00	0,00
	<b>Summe 512000 Sonstige medizinische Beratung und Betreuung</b>	<b>1 111,57</b>	<b>0,00</b>	<b>0,00</b>	<b>0,00</b>
<b>612000</b>	<b>Gemeindestraßen</b>				
5/612000-002000	Straßenbauten	72 292,86	0,00	0,00	0,00
	<b>Summe 612000 Gemeindestraßen</b>	<b>72 292,86</b>	<b>0,00</b>	<b>0,00</b>	<b>0,00</b>
<b>820000</b>	<b>Wirtschaftshöfe</b>				
1/820000-670000	Versicherungen	1 494,90	0,00	0,00	0,00
	<b>Summe 820000 Wirtschaftshöfe</b>	<b>1 494,90</b>	<b>0,00</b>	<b>0,00</b>	<b>0,00</b>
<b>850000</b>	<b>Betriebe der Wasserversorgung</b>				
5/850000-004000	Div. Erweiterungen und Sanierungen	21 911,79	0,00	0,00	0,00
	<b>Summe 850000 Betriebe der Wasserversorgung</b>	<b>21 911,79</b>	<b>0,00</b>	<b>0,00</b>	<b>0,00</b>
<b>900000</b>	<b>Gesonderte Verwaltung</b>				
2/900000+828000	Sonstige Einnahmen	0,00	17 184,24	17 184,24	0,00
	<b>Summe 900000 Gesonderte Verwaltung</b>	<b>0,00</b>	<b>-17 184,24</b>	<b>-17 184,24</b>	<b>0,00</b>

Konto	Bezeichnung	Saldo Brutto 31.12.2024	Saldo Brutto 31.12.2025	Netto	USt
<b>910000</b>	<b>Geldverkehr</b>				
1/910000-659000	Geldverkehrsspesen	-5,26	-0,57	-0,57	0,00
	<b>Summe 910000 Geldverkehr</b>	<b>-5,26</b>	<b>-0,57</b>	<b>-0,57</b>	<b>0,00</b>
	<b>Gesamt</b>	<b>Brutto 31.12.2024</b>	<b>Brutto 31.12.2025</b>	<b>Netto</b>	<b>USt</b>
		<b>-211 243,16</b>	<b>9 495,86</b>	<b>9 495,86</b>	<b>0,00</b>
		<b>Ausgaben</b>	<b>96 998,95</b>	<b>96 998,95</b>	<b>0,00</b>
		<b>Einnahmen</b>	<b>87 503,09</b>	<b>87 503,09</b>	<b>0,00</b>

Verbindlichkeiten

Konto	Bezeichnung	Saldo lt. Konto 31.12.2024	Saldo lt. Konto 31.12.2025	Offen	Differenz
331000	Kurzfristige Verbindlichkeiten aus Lieferungen und Leistungen	-211 243,16	9 495,86	9 495,86	0,00
332000	Langfristige Verbindlichkeiten aus Lieferungen und Leistungen	0,00	0,00	0,00	0,00
333000	Kurzfristige Verbindlichkeiten aus Abgaben	0,00	0,00	0,00	0,00
<b>Summe</b>		<b>-211 243,16</b>	<b>9 495,86</b>	<b>9 495,86</b>	<b>0,00</b>

Verbindlichkeiten nach Vorhabenscode

Konto	Bezeichnung	ohne Vorhabenscode	mit Vorhabenscode 1	mit Vorhabencodes 2 - 5	VUG	USt	Gesamt
331000	Kurzfristige Verbindlichkeiten aus Lieferungen und Leistungen	-16 630,10	0,00	0,00	26 125,96	0,00	9 495,86
332000	Langfristige Verbindlichkeiten aus Lieferungen und Leistungen	0,00	0,00	0,00	0,00	0,00	0,00
333000	Kurzfristige Verbindlichkeiten aus Abgaben	0,00	0,00	0,00	0,00	0,00	0,00
<b>Summe</b>		<b>-16 630,10</b>	<b>0,00</b>	<b>0,00</b>	<b>26 125,96</b>	<b>0,00</b>	<b>9 495,86</b>

Nachweis über Transferzahlungen (Anlage 6a)

Haushaltskonto	Bezeichnung Ansatz	Bezeichnung Post	Summe Einzahlungen	Summe Auszahlungen
<b>Transferzahlungen von/an Bund, Bundesfonds, Bundeskammern</b>				
<b>Gesamtsumme Transferzahlungen von/an Bund, Bundesfonds, Bundeskammern</b>			<b>247 772,59</b>	<b>0,00</b>
<b>Summe Kapitaltransfers</b>			<b>84 170,03</b>	<b>0,00</b>
<b>Summe Transfers</b>			<b>163 602,56</b>	<b>0,00</b>
2/163000+300000	Freiwillige Feuerwehren	Kapitaltransfers von Bund, Bundesfonds und Bundeskammern	3 000,00	
2/850000+300000	Betriebe der Wasserversorgung	Kapitaltransfers von Bund, Bundesfonds und Bundeskammern	5 348,02	
2/850000+860600	Betriebe der Wasserversorgung	Zinsen Zuschuss WVA BA 9	97,98	
2/851000+300000	Betriebe der Abwasserbeseitigung	Kapitaltransfers von Bund, Bundesfonds und Bundeskammern	20 058,45	
2/851000+860200	Betriebe der Abwasserbeseitigung	Zinsen-Zuschuss BA 04	33 255,03	
2/851000+860300	Betriebe der Abwasserbeseitigung	Zinsen-Zuschuss BA 05	5 037,00	
2/851000+860400	Betriebe der Abwasserbeseitigung	Zinsen-Zuschuss BA 101 und BA 102	6 061,00	
2/851000+860600	Betriebe der Abwasserbeseitigung	Zinsen Zuschuss ABA BA14	344,62	
2/851000+860700	Betriebe der Abwasserbeseitigung	Zinsen Zuschuss ABA BA 103 LIS	22,93	
2/941000+860100	Sonstige Finanzausweisungen nach dem FAG	Transfers von Bund, Bundesfonds und Bundeskammern	118 784,00	
6/870000+300742	Elektrizitätsversorgung	KIP Finanzausweisung	55 763,56	

Haushaltskonto	Bezeichnung Ansatz	Bezeichnung Post	Summe Einzahlungen	Summe Auszahlungen
<b>Transferzahlungen von/an Länder, Landesfonds, Landeskammern</b>				
<b>Gesamtsumme Transferzahlungen von/an Länder, Landesfonds, Landeskammern</b>			<b>1 474 648,53</b>	<b>2 031 105,05</b>
<b>Summe Kapitaltransfers</b>			<b>221 096,80</b>	<b>0,00</b>
<b>Summe Transfers</b>			<b>1 253 551,73</b>	<b>2 031 105,05</b>
2/010000+861000	Gemeindeamt	Transfers von Ländern, Landesfonds und Landeskammern	864,00	
2/163000+871100	Freiwillige Feuerwehren	Kapitaltransfers aus Gemeinde-Bedarfszuweisungsmitteln	10 000,00	
2/211000+861000	Volksschule	Zuschuss Land Umbau VS	23 766,42	
2/211000+861100	Volksschule	Förderung Ferienbetreuung	22 766,67	
2/212000+861000	Neue Mittelschule	Zuschuß Land NÖ NMS Wagram	17 883,71	
2/240000+861000	Kindergärten	Land NÖ - Zuschuß KIGA Fünfhaus	185 085,58	
2/240000+861100	Kindergärten	Transfers von Ländern, Landesfonds und Landeskammern	216 453,49	
2/240400+861010	Kleinkindgruppe	NÖ Kinderbetreuungsbeitrag	117 299,82	
2/240400+861011	Kleinkindgruppe	Auswärtstarif	6 690,19	
2/419000+861000	Sonstige Einrichtungen und Maßnahmen	Transfers von Ländern, Landesfonds und Landeskammern	101 873,39	
2/512000+861000	Sonstige medizinische Beratung und Betreuung	Transfers von Ländern, Landesfonds und Landeskammern	80 000,00	
2/851001+301000	Betriebe der Abwasserbeseitigung	Kapitaltransfers von Ländern, Landesfonds und Landeskammern	11 875,00	
2/921000+861000	Zwischen Ländern und Gemeinden geteilte Abgaben	Transfers von Ländern, Landesfonds und Landeskammern	16 640,07	
2/940000+861000	Bedarfszuweisungen	Bedarfszuweisung I	22 610,18	
2/946000+861000	Zuschüsse nach landesgesetzlichen Bestimmungen	Transfers von Ländern, Landesfonds und Landeskammern	12 543,21	
6/163125+301000	Freiwillige Feuerwehren	Kapitaltransfers von Ländern, Landesfonds und Landeskammern (NÖ LFV Tulln+ Ust Land NÖ)	100 000,00	
6/163125+871000	Freiwillige Feuerwehren	Kapitaltransfers aus Gemeinde-Bedarfszuweisungsmitteln	83 300,00	
6/612000+301000	Gemeindestraßen	Kapitaltransfers von Ländern, Landesfonds und Landeskammern	15 000,00	
6/612000+871000	Gemeindestraßen	Kapitaltransferzahlungen Land NÖ Bedarfszuweisungen	300 000,00	
6/710000+871000	Güterwegeerhaltung	Kapitaltransferzahlungen Land Nö Bedarfszuweisungen	35 775,00	
6/710100+301000	Land- und forstwirtschaftlicher Wegebau	Kapitaltransfers von Ländern für Wawerkaweg	35 421,80	
6/870000+301000	Elektrizitätsversorgung	Schul- und Kindergartenfond	58 800,00	
1/220000-751000	Berufsbildende Pflichtschulen	Berufsschülerhaltungsbeitrag		53 475,00
1/419000-751000	Sonstige Einrichtungen und Maßnahmen	Wohnsitzgemeindebeitrag - SHG		15 016,42
1/419000-751100	Sonstige Einrichtungen und Maßnahmen	Sozialhilfeumlage		711 280,47
1/439000-751000	Sonstige Einrichtungen und Maßnahmen	Kinder- und Jugendhilfe - Umlage		135 050,17
1/510000-751000	Medizinische Bereichsversorgung	Beitrag an Pensionsverband		14 674,30
1/562000-752000	Sprengelbeiträge	NÖKAS (Zweckaufwand)		1 101 560,23
1/562100-752000	Sprengelbeiträge	NÖKAS (Verwaltungsaufwand)		48,46

Haushaltskonto	Bezeichnung Ansatz	Bezeichnung Post	Summe Einzahlungen	Summe Auszahlungen
<b>Transferzahlungen von/an Gemeinden, Gemeindeverbände, Gemeindefonds</b>				
<b>Gesamtsumme Transferzahlungen von/an Gemeinden, Gemeindeverbände, Gemeindefonds</b>			<b>0,00</b>	<b>431 462,88</b>
<b>Summe Kapitaltransfers</b>			<b>0,00</b>	<b>0,00</b>
<b>Summe Transfers</b>			<b>0,00</b>	<b>431 462,88</b>
1/022000-752000	Standesamt	Standesamt und Staatsbürgerschaft Verbandsbeitrag		15 441,06
1/212000-752000	Neue Mittelschule	Transfer an Gemeinden - NMS Fels/Grafenwörth		113 377,12
1/212000-752010	Neue Mittelschule	Transfer an Gemeinden - NMS Kirchberg/W.		-2 300,00
1/212000-752020	Neue Mittelschule	Transfer an Gemeinden - NMS Tulln		6 714,00
1/212000-752030	Neue Mittelschule	Transfer an Gemeinden - NMS Grafenegg/PTS Grafenegg		9 772,00
1/212000-752060	Neue Mittelschule	Transfer an Gemeinden - Polytechnische Schule Krems/D.		10 858,85
1/212000-752080	Neue Mittelschule	Transfer an Gemeinden - NMS Langenlois		9 768,00
1/213000-752000	Sonderschulen	Sonderschule Langenlois		9 905,50
1/213000-752100	Sonderschulen	Transfer an Sonderschule/VS Kirchberg am Wagram		6 900,00
1/320000-752000	Ausbildung in Musik und darstellender Kunst	Verbandsbeitrag Musikschule Region Wagram		118 915,20
1/631000-752000	Hochwasserschutzdamm	Verbandsbeitrag Krems-Donau-Kamp		78 386,00
1/631000-752100	Hochwasserschutzdamm	Verbandsbeitrag Tullnerfeld Nord		43 700,00
1/631000-752200	Hochwasserschutzdamm	lfd. Transferzahlungen an Gde-Verb. Tullnerfeld Nord - Annuitätenanteil		10 025,15
<b>Transferzahlungen von/an Sozialversicherungsträger</b>				
<b>Gesamtsumme Transferzahlungen von/an Sozialversicherungsträger</b>			<b>0,00</b>	<b>0,00</b>
<b>Summe Kapitaltransfers</b>			<b>0,00</b>	<b>0,00</b>
<b>Summe Transfers</b>			<b>0,00</b>	<b>0,00</b>
<b>Transferzahlungen von/an sonst. Träger des öffentlichen Rechts</b>				
<b>Gesamtsumme Transferzahlungen von/an sonst. Träger des öffentlichen Rechts</b>			<b>262 826,00</b>	<b>0,00</b>
<b>Summe Kapitaltransfers</b>			<b>262 826,00</b>	<b>0,00</b>
<b>Summe Transfers</b>			<b>0,00</b>	<b>0,00</b>
6/163125+303000	Freiwillige Feuerwehren	Kapitaltransfers von FF-Grafenwörth	262 826,00	
<b>Gesamtsumme</b>			<b>1 985 247,12</b>	<b>2 462 567,93</b>

Nachweis über Haushaltsrücklagen und  
Zahlungsmittelreserven (Anlage 6b)

Haushaltsrücklagen			Rücklagenstand			Rücklagenstand	Zahlungsmittelreserven		
Nr.	Verwendungszweck	Ansatz	31.12.2024	Zuführungen	Entnahmen	31.12.2025	31.12.2024	31.12.2025	Konto-/Sparbuchnummer
8/9990935/00003	Allgemeine Haushaltsrücklage Kommunalkredit	912000	0,00			0,00			
	<b>Allgemeine Haushaltsrücklagen</b>		<b>0,00</b>	<b>0,00</b>	<b>0,00</b>	<b>0,00</b>	<b>0,00</b>	<b>0,00</b>	
8/9997935/00001	Haushaltspotential Rücklage	990000	0,00	493 713,13		493 713,13			
8/9997935/00002	Eröffnungsbilanzrücklage	912000	19 000 000,00			19 000 000,00			
	<b>Allgemeine Rücklage ohne Zahlungsmittelrese</b>		<b>19 000 000,00</b>	<b>493 713,13</b>	<b>0,00</b>	<b>19 493 713,13</b>	<b>0,00</b>	<b>0,00</b>	
	<b>Gesamtsummen</b>		<b>19 000 000,00</b>	<b>493 713,13</b>	<b>0,00</b>	<b>19 493 713,13</b>	<b>0,00</b>	<b>0,00</b>	

Einzelnachweis über Finanzschulden und Schuldendienst  
(Anlage 6c)

Kontonummer Darlehensnr.	Ansatz	Darlehensgeber/Staat Aktenzahl	Verwendungszweck Genehmigungsdatum/-vermerk	Beschluss- Datum	Zinssatz Zinsindikator	Währung	Laufzeit
<b>1. Darlehen für Investitionszwecke</b>							
<b>1.1. ... von Trägern des öffentlichen Rechts</b>							
<b>1.1.1. ... von Bund, Bundesfonds, Bundeskammern</b>							
<b>1.1.2. ... von Ländern, Landesfonds, Landeskammern</b>							
2327	846000	Hypobank NÖ/AT	HYPO NOE Nr. 07320012001, Wohnbauförderungsdarlehen, Wohnhaus am Mühlkamp /7100017200000		0,500%	EUR	01.01.1980 -
6		7320012001		Wohn- und Geschäftsgebäude			nieder verzin:31.12.2031
3134	851900	NÖ Wasserwirtschaftsfonds/AT	NÖ Wasserwirtschaftsfond, 602505022		1,000%	EUR	01.01.2013 -
1		602505022		NÖ WWF ABA BA 05		EURIBOR	31.12.2036
<b>1.1.3. ... von Gemeinden, Gemeindeverbänden, Gemeindefonds</b>							
<b>1.1.4. ... von Sozialversicherungsträgern</b>							
<b>1.1.5. ... von sonstigen Trägern des öffentlichen Rechts</b>							
<b>1.2. ... von Beteiligungen der Gebietskörperschaft (ohne Finanzunternehmen)</b>							
<b>1.3. ... von Unternehmen (ohne Beteiligungen und ohne Finanzunternehmen)</b>							
<b>1.4. ... von Finanzunternehmen</b>							
<b>1.4.1. ... von Finanzunternehmen im Inland</b>							
2327	851000	Hypobank NÖ/AT	HYPO NOE Nr. 466209503, ABA BA 04 /71044300000		0,590%	EUR	01.01.2013 -
27		466209503		Betriebe der Abwasserbeseitigung			nieder verzin:31.12.2031
2331	851000	Kommunalkredit Austria AG/AT	KONTO-NR. 103820, ABA BA 02 /7100033200000		2,000%	EUR	01.01.1991 -
19		103820		Betriebe der Abwasserbeseitigung			nieder verzin:01.09.2032
2331	851000	Kommunalkredit Austria AG/AT	KONTO-NR. 104326, ABA BA 03 /7100048200000		0,250%	EUR	01.01.1999 -
34		104326		Betriebe der Abwasserbeseitigung			nieder verzin:31.12.2025
<b>1.4.2. ... von Finanzunternehmen im Ausland</b>							
<b>1.5. ... von Sonstigen</b>							
891	212001	Photovoltaikanlage Nr. 20/AT	Darlehen für PV-Anlage Nr. 20		1,000%	EUR	01.01.2021 -
891				Darlehen für PV-Anlage Nr. 20			31.12.2030

Kontonummer Darlehensnr.	Darlehenshöhe Gesamt	Buchwert 31.12.2024	Zugang	Tilgung	Zinsen	Summe Schuldendienst	Schuldendienst- ersätze	Buchwert 31.12.2025	Kursgewinn/ -verlust	Buchwert inkl. KG/KV	Netto Schuldendienst
2327 6	61 868,60	6 072,00		948,84	29,18	978,02		5 123,16		5 123,16	978,02
3134 1	18 728,00	24 260,18						24 260,18		24 260,18	
2327 27	553 027,71	203 519,81		30 798,98	1 171,06	31 970,04		172 720,83		172 720,83	31 970,04
2331 19	300 429,50	81 894,71		9 541,79	1 586,47	11 128,26		72 352,92		72 352,92	11 128,26
2331 34	472 373,42	35 037,77		35 037,77	66,44	35 104,21					35 104,21
891 891	1 000,00	600,00		100,00	8,44	108,44		500,00		500,00	108,44

Kontonummer Darlehensnr.	Ansatz	Darlehensgeber/Staat Aktenzahl	Verwendungszweck Genehmigungsdatum/-vermerk	Beschluss- Datum	Zinssatz Zinsindikator	Währung	Laufzeit
2036 2036	212001	Photovoltaikanlage Nr. 13/AT	Darlehen für PV-Anlage Nr. 13	Darlehen für PV-Anlage Nr. 13	1,000%	EUR	01.01.2021 - 31.12.2030
4442 4442	212001	Photovoltaikanlage Nr. 39/AT	Darlehen PV-Anlage Nr. 39	Darlehen PV-Anlage Nr. 39	1,000%	EUR	01.01.2021 - 31.12.2030
4443 4443	329001	Photovoltaikanlage Nr. 41/AT	Darlehen für PV-Anlage Nr. 41	Darlehen für PV-Anlage Nr. 41	1,000%	EUR	01.01.2021 - 31.12.2030
4444 4444	329001	Photovoltaikanlage Nr. 52/AT	Darlehen für PV-Anlage Nr. 52	Darlehen für PV-Anlage Nr. 52	1,000%	EUR	01.01.2021 - 31.12.2030
4445 4445	329001	Photovoltaikanlage Nr. 47/AT	Darlehen für PV-Anlage Nr. 47	Darlehen für PV-Anlage Nr. 47	1,000%	EUR	01.01.2021 - 31.12.2030
4446 4446	329001	Photovoltaikanlage Nr. 46/AT	Darlehen für PV-Anlage Nr. 46	Darlehen für PV-Anlage Nr. 46	1,000%	EUR	01.01.2021 - 31.12.2030
4447 4447	329001	Photovoltaikanlage Nr. 42/AT	Darlehen für PV-Anlage Nr. 42	Darlehen für PV-Anlage Nr. 42	1,000%	EUR	01.01.2021 - 31.12.2030
4448 4448	329001	Photovoltaikanlage Nr. 44/AT	Darlehen für PV-Anlage Nr. 44	Darlehen für PV-Anlage Nr. 44	1,000%	EUR	01.01.2021 - 31.12.2030
4449 4449	329001	Photovoltaikanlage Nr. 56/AT	Darlehen für PV-Anlage Nr. 56	Darlehen für PV-Anlage Nr. 56	1,000%	EUR	01.01.2021 - 31.12.2030
4450 4450	329001	Photovoltaikanlage Nr. 66/AT	Darlehen für PV-Anlage Nr. 66	Darlehen für PV-Anlage Nr. 66	1,000%	EUR	01.01.2021 - 31.12.2030
4451 4451	329001	Photovoltaikanlage Nr. 55/AT	Darlehen für PV-Anlage Nr. 55	Darlehen für PV-Anlage Nr. 55	1,000%	EUR	01.01.2021 - 31.12.2030
4452 4452	329001	Photovoltaikanlage Nr. 57/AT	Darlehen für PV-Anlage Nr. 57	Darlehen für PV-Anlage Nr. 57	1,000%	EUR	01.01.2021 - 31.12.2030
4453 4453	329001	Photovoltaikanlage Nr. 48/AT	Darlehen für PV-Anlage Nr. 48	Darlehen für PV-Anlage Nr. 48	1,000%	EUR	01.01.2021 - 31.12.2030
4454 4454	329001	Photovoltaikanlage Nr. 78/AT	Darlehen für PV-Anlage Nr. 78	Darlehen für PV-Anlage Nr. 78	1,000%	EUR	01.01.2021 - 31.12.2030

Kontonummer Darlehensnr.	Darlehenshöhe Gesamt	Buchwert 31.12.2024	Zugang	Tilgung	Zinsen	Summe Schuldendienst	Schuldendienst- ersätze	Buchwert 31.12.2025	Kursgewinn/ -verlust	Buchwert inkl. KG/KV	Netto Schuldendienst
2036 2036	1 000,00	600,00		100,00	8,44	108,44		500,00		500,00	108,44
4442 4442	1 000,00	600,00		100,00	8,44	108,44		500,00		500,00	108,44
4443 4443	1 000,00	600,00		100,00	8,44	108,44		500,00		500,00	108,44
4444 4444	1 000,00	600,00		100,00	8,44	108,44		500,00		500,00	108,44
4445 4445	1 000,00	600,00		100,00	8,44	108,44		500,00		500,00	108,44
4446 4446	1 000,00	600,00		100,00	8,44	108,44		500,00		500,00	108,44
4447 4447	1 000,00	600,00		100,00	8,44	108,44		500,00		500,00	108,44
4448 4448	1 000,00	600,00		100,00	8,44	108,44		500,00		500,00	108,44
4449 4449	500,00	300,00		50,00	4,22	54,22		250,00		250,00	54,22
4450 4450	1 000,00	600,00		100,00	8,44	108,44		500,00		500,00	108,44
4451 4451	1 000,00	600,00		100,00	8,44	108,44		500,00		500,00	108,44
4452 4452	500,00	300,00		50,00	4,22	54,22		250,00		250,00	54,22
4453 4453	1 000,00	600,00		100,00	8,44	108,44		500,00		500,00	108,44
4454 4454	1 000,00	600,00		100,00	8,44	108,44		500,00		500,00	108,44

Kontonummer Darlehensnr.	Ansatz	Darlehensgeber/Staat Aktenzahl	Verwendungszweck Genehmigungsdatum/-vermerk	Beschluss- Datum	Zinssatz Zinsindikator	Währung	Laufzeit
4455 4455	329001	Photovoltaikanlage Nr. 67,68,69,70,71,72,73,75/AT	Darlehen für PV-Anlage Nr. 67,68,69,70,71,72,73,75	Darlehen für PV-Anlage Nr. 67 bis 73 und Nr. 75	1,000%	EUR	01.01.2021 - 31.12.2030
4456 4456	329001	Photovoltaikanlage Nr. 50/AT	Darlehen für PV-Anlage Nr. 50	Darlehen für PV-Anlage Nr. 50	1,000%	EUR	01.01.2021 - 31.12.2030
4457 4457	212001	Photovoltaikanlage Nr. 28/AT	Darlehen für PV-Anlage Nr. 28	Darlehen für PV-Anlage Nr. 28	1,000%	EUR	01.01.2021 - 31.12.2030
4458 4458	212001	Photovoltaikanlage Nr. 06/AT	Darlehen für PV-Anlage Nr. 06	Darlehen für PV-Anlage Nr. 06	1,000%	EUR	01.01.2021 - 31.12.2030
4459 4459	212001	Photovoltaikanlage Nr. 07/AT	Darlehen für PV-Anlage Nr. 07	Darlehen für PV-Anlage Nr. 07	1,000%	EUR	01.01.2021 - 31.12.2030
4460 4460	212001	Photovoltaikanlage Nr. 33/AT	Darlehen für PV-Anlage Nr. 33	Darlehen für PV-Anlage Nr. 33	1,000%	EUR	01.01.2021 - 31.12.2030
4461 4461	212001	Photovoltaikanlage Nr. 34/AT	Darlehen für PV-Anlage Nr. 34	Darlehen für PV-Anlage Nr. 34	1,000%	EUR	01.01.2021 - 31.12.2030
4462 4462	212001	Photovoltaikanlage Nr. 24/AT	Darlehen für PV-Anlage Nr. 24	Darlehen für PV-Anlage Nr. 24	1,000%	EUR	01.01.2021 - 31.12.2030
4463 4463	212001	Photovoltaikanlage Nr. 30/AT	Darlehen für PV-Anlage Nr. 30	Darlehen für PV-Anlage Nr. 30	1,000%	EUR	01.01.2021 - 31.12.2030
4464 4464	212001	Photovoltaikanlage Nr. 22/AT	Darlehen für PV-Anlage Nr. 22	Darlehen für PV-Anlage Nr. 22	1,000%	EUR	01.01.2021 - 31.12.2030
4465 4465	212001	Photovoltaikanlage Nr. 25,26/AT	Darlehen für PV-Anlage Nr. 25,26	Darlehen für PV-Anlage Nr. 25 und 26	1,000%	EUR	01.01.2021 - 31.12.2030
4466 4466	212001	Photovoltaikanlage Nr. 01/AT	Darlehen für PV-Anlage Nr. 01	Darlehen für PV-Anlage Nr. 01	1,000%	EUR	01.01.2021 - 31.12.2030
4467 4467	212001	Photovoltaikanlage Nr. 05/AT	Darlehen für PV-Anlage Nr. 05	Darlehen für PV-Anlage Nr. 05	1,000%	EUR	01.01.2021 - 31.12.2030
4468 4468	212001	Photovoltaikanlage Nr. 21/AT	Darlehen für PV-Anlage Nr. 21	Darlehen für PV-Anlage Nr. 21	1,000%	EUR	01.01.2021 - 31.12.2030

Kontonummer Darlehensnr.	Darlehenshöhe Gesamt	Buchwert 31.12.2024	Zugang	Tilgung	Zinsen	Summe Schuldendienst	Schuldendienst- ersätze	Buchwert 31.12.2025	Kursgewinn/ -verlust	Buchwert inkl. KG/KV	Netto Schuldendienst
4455 4455	8 000,00	4 800,00		800,00	67,52	867,52		4 000,00		4 000,00	867,52
4456 4456	1 000,00	600,00		100,00	8,44	108,44		500,00		500,00	108,44
4457 4457	1 000,00	600,00		100,00	8,44	108,44		500,00		500,00	108,44
4458 4458	500,00	300,00		50,00	4,22	54,22		250,00		250,00	54,22
4459 4459	500,00	300,00		50,00	4,22	54,22		250,00		250,00	54,22
4460 4460	1 000,00	600,00		100,00	8,44	108,44		500,00		500,00	108,44
4461 4461	1 000,00	600,00		100,00	8,44	108,44		500,00		500,00	108,44
4462 4462	250,00	150,00		25,00	2,11	27,11		125,00		125,00	27,11
4463 4463	1 000,00	600,00		100,00	8,44	108,44		500,00		500,00	108,44
4464 4464	250,00	150,00		25,00	2,11	27,11		125,00		125,00	27,11
4465 4465	2 000,00	1 200,00		200,00	16,88	216,88		1 000,00		1 000,00	216,88
4466 4466	1 000,00	600,00		100,00	8,44	108,44		500,00		500,00	108,44
4467 4467	1 000,00	600,00		100,00	8,44	108,44		500,00		500,00	108,44
4468 4468	1 000,00	300,00		50,00	4,22	54,22		250,00		250,00	54,22

Kontonummer Darlehensnr.	Ansatz	Darlehensgeber/Staat Aktenzahl	Verwendungszweck Genehmigungsdatum/-vermerk	Beschluss- Datum	Zinssatz Zinsindikator	Währung	Laufzeit
4470 4470	212001	Photovoltaikanlage Nr. 35/AT	Darlehen für PV-Anlage Nr. 35	Darlehen für PV-Anlage Nr. 35	1,000%	EUR	01.01.2021 - 31.12.2030
4471 4471	212001	Photovoltaikanlage Nr. 04/AT	Darlehen für PV-Anlage Nr. 04	Darlehen für PV-Anlage Nr. 04	1,000%	EUR	01.01.2021 - 31.12.2030
4472 4472	212001	Photovoltaikanlage Nr. 15/AT	Darlehen für PV-Anlage Nr. 15	Darlehen für PV-Anlage Nr. 15	1,000%	EUR	01.01.2021 - 31.12.2030
4473 4473	212001	Photovoltaikanlage Nr. 19/AT	Darlehen für PV-Anlage Nr. 19	Darlehen für PV-Anlage Nr. 19	1,000%	EUR	01.01.2021 - 31.12.2030
4474 4474	212001	Photovoltaikanlage Nr. 10/AT	Darlehen für PV-Anlage Nr. 10	Darlehen für PV-Anlage Nr. 10	1,000%	EUR	01.01.2021 - 31.12.2030
4475 4475	212001	Photovoltaikanlage Nr. 12/AT	Darlehen für PV-Anlage Nr. 12	Darlehen für PV-Anlage Nr. 12	1,000%	EUR	01.01.2021 - 31.12.2030
4476 4476	212001	Photovoltaikanlage Nr. 02/AT	Darlehen für PV-Anlage Nr. 02	Darlehen für PV-Anlage Nr. 02	1,000%	EUR	01.01.2021 - 31.12.2030
4477 4477	212001	Photovoltaikanlage Nr. 37/AT	Darlehen für PV-Anlage Nr. 37	Darlehen für PV-Anlage Nr. 37	1,000%	EUR	01.01.2021 - 31.12.2030
4478 4478	212001	Photovoltaikanlage Nr. 29/AT	Darlehen für PV-Anlage Nr. 29	Darlehen für PV-Anlage Nr. 29	1,000%	EUR	01.01.2021 - 31.12.2030
4479 4479	329001	Photovoltaikanlage Nr. 76/AT	Darlehen für PV-Anlage Nr. 76	Darlehen für PV-Anlage Nr. 76	1,000%	EUR	01.01.2021 - 31.12.2030
4739 4469	212001	Photovoltaikanlage Nr. 11/AT	Darlehen für PV-Anlage Nr. 11	Darlehen für PV-Anlage Nr. 11	1,000%	EUR	01.01.2021 - 31.12.2030
5376 1	212001	Photovoltaikanlage Nr. 03 /AT	Darlehen für PV-Anlage Nr. 03	Darlehen für PV-Anlage Nr. 03	1,000%	EUR	01.01.2021 - 31.12.2030
5377 1	212001	Photovoltaikanlage Nr. 09/AT	Darlehen für PV-Anlage Nr. 09	Darlehen für PV-Anlage Nr 09	1,000%	EUR	01.01.2021 - 31.12.2030
5378 1	212001	Photovoltaikanlage Nr. 14/AT	Darlehen für PV-Anlage Nr. 14	Darlehen für PV-Anlage Nr. 14	1,000%	EUR	01.01.2021 - 31.12.2030

Kontonummer Darlehensnr.	Darlehenshöhe Gesamt	Buchwert 31.12.2024	Zugang	Tilgung	Zinsen	Summe Schuldendienst	Schuldendienst- ersätze	Buchwert 31.12.2025	Kursgewinn/ -verlust	Buchwert inkl. KG/KV	Netto Schuldendienst
4470 4470	1 000,00	300,00		50,00	4,22	54,22		250,00		250,00	54,22
4471 4471	1 000,00	600,00		100,00	8,44	108,44		500,00		500,00	108,44
4472 4472	1 000,00	600,00		100,00	8,44	108,44		500,00		500,00	108,44
4473 4473	1 000,00	600,00		100,00	8,44	108,44		500,00		500,00	108,44
4474 4474	1 000,00	600,00		100,00	8,44	108,44		500,00		500,00	108,44
4475 4475	1 000,00	600,00		100,00	8,44	108,44		500,00		500,00	108,44
4476 4476	1 000,00	600,00		100,00	8,44	108,44		500,00		500,00	108,44
4477 4477	1 000,00	600,00		100,00	8,44	108,44		500,00		500,00	108,44
4478 4478	1 000,00	600,00		100,00	8,44	108,44		500,00		500,00	108,44
4479 4479	1 000,00	600,00		100,00	8,44	108,44		500,00		500,00	108,44
4739 4469	250,00	150,00		25,00	2,11	27,11		125,00		125,00	27,11
5376 1	1 000,00	600,00		100,00	8,44	108,44		500,00		500,00	108,44
5377 1	1 000,00	600,00		100,00	8,44	108,44		500,00		500,00	108,44
5378 1	1 000,00	600,00		100,00	8,44	108,44		500,00		500,00	108,44

Kontonummer Darlehensnr.	Ansatz	Darlehensgeber/Staat Aktenzahl	Verwendungszweck Genehmigungsdatum/-vermerk	Beschluss- Datum	Zinssatz Zinsindikator	Währung	Laufzeit
5379 1	212001	Photovoltaikanlage Nr. 17/AT	Darlehen für PV-Anlage Nr. 17	Darlehen für PV-Anlage Nr. 17	1,000%	EUR	01.01.2021 - 31.12.2030
5380 1	212001	Photovoltaikanlage Nr. 23/AT	Darlehen für PV-Anlage Nr. 23	Darlehen für PV-Anlage Nr. 23	1,000%	EUR	01.01.2021 - 31.12.2030
5381 1	212001	Photovoltaikanlage Nr. 27/AT	Darlehen für PV-Anlage Nr. 27	Darlehen für PV-Anlage Nr. 27	1,000%	EUR	01.01.2021 - 31.12.2030
5382 1	212001	Photovoltaikanlage Nr. 31/AT	Darlehen für PV-Anlage Nr. 31	Darlehen für PV-Anlage N. 31	1,000%	EUR	01.01.2021 - 31.12.2030
5383 1	212001	Photovoltaikanlage Nr. 38/AT	Darlehen für PV-Anlage Nr. 38	Darlehen für PV-Anlage Nr. 38	1,000%	EUR	01.01.2021 - 31.12.2030
5384 1	329001	Photovoltaikanlage Nr. 40/AT	Darlehen für PV-Anlage Nr. 40	Darlehen für PV-Anlage Nr. 40	1,000%	EUR	01.01.2021 - 31.12.2030
5385 1	329001	Photovoltaikanlage Nr. 43/AT	Darlehen für PV-Anlage Nr. 43	Darlehen für PV-Anlage Nr. 43	1,000%	EUR	01.01.2021 - 31.12.2030
5386 1	329001	Photovoltaikanlage Nr. 45/AT	Darlehen für PV-Anlage Nr. 45	Darlehen für PV-Anlage Nr. 45	1,000%	EUR	01.01.2021 - 31.12.2030
5387 1	329001	Photovoltaikanlage Nr. 49/AT	Darlehen für PV-Anlage Nr. 49	Darlehen für PV-Anlage Nr. 49	1,000%	EUR	01.01.2021 - 31.12.2030
5388 1	329001	Photovoltaikanlage Nr. 51/AT	Darlehen für PV-Anlage Nr. 51	Darlehen für PV-Anlage Nr. 51	1,000%	EUR	01.01.2021 - 31.12.2030
5389 1	329001	Photovoltaikanlage Nr. 53/AT	Darlehen für PV-Anlage Nr. 53	Darlehen für PV-Anlage Nr. 53	1,000%	EUR	01.01.2021 - 31.12.2030
5390 1	329001	Photovoltaikanlage Nr. 54/AT	Darlehen für PV-Anlage Nr. 54	Darlehen für PV-Anlage Nr. 54	1,000%	EUR	01.01.2021 - 31.12.2030
5391 1	329001	Photovoltaikanlage Nr. 58/AT	Darlehen für PV-Anlage Nr. 58	Darlehen für PV-Anlage Nr. 58	1,000%	EUR	01.01.2021 - 31.12.2030
5392 1	329001	Photovoltaikanlage Nr. 59,60,61,62,63/AT	Darlehen für PV-Anlage Nr. 59,60,61,62,63	Darlehen für PV-Anlage Nr. 59 bis Nr. 63	1,000%	EUR	01.01.2021 - 31.12.2030

Kontonummer Darlehensnr.	Darlehenshöhe Gesamt	Buchwert 31.12.2024	Zugang	Tilgung	Zinsen	Summe Schuldendienst	Schuldendienst- ersätze	Buchwert 31.12.2025	Kursgewinn/ -verlust	Buchwert inkl. KG/KV	Netto Schuldendienst
5379 1	1 000,00	600,00		100,00	8,44	108,44		500,00		500,00	108,44
5380 1	250,00	150,00		25,00	2,11	27,11		125,00		125,00	27,11
5381 1	1 000,00	600,00		100,00	8,44	108,44		500,00		500,00	108,44
5382 1	1 000,00	600,00		100,00	8,44	108,44		500,00		500,00	108,44
5383 1	1 000,00	600,00		100,00	8,44	108,44		500,00		500,00	108,44
5384 1	1 000,00	600,00		100,00	8,44	108,44		500,00		500,00	108,44
5385 1	1 000,00	600,00		100,00	8,44	108,44		500,00		500,00	108,44
5386 1	1 000,00	600,00		100,00	8,44	108,44		500,00		500,00	108,44
5387 1	1 000,00	600,00		100,00	8,44	108,44		500,00		500,00	108,44
5388 1	1 000,00	600,00		100,00	8,44	108,44		500,00		500,00	108,44
5389 1	1 000,00	600,00		100,00	8,44	108,44		500,00		500,00	108,44
5390 1	1 000,00	600,00		100,00	8,44	108,44		500,00		500,00	108,44
5391 1	1 000,00	600,00		100,00	8,44	108,44		500,00		500,00	108,44
5392 1	5 000,00	3 000,00		500,00	42,20	542,20		2 500,00		2 500,00	542,20

Kontonummer Darlehensnr.	Ansatz	Darlehensgeber/Staat Aktenzahl	Verwendungszweck Genehmigungsdatum/-vermerk	Beschluss- Datum	Zinssatz Zinsindikator	Währung	Laufzeit
5393 1	329001	Photovoltaikanlage Nr. 64/AT	Darlehen für PV-Anlage Nr. 64	Darlehen für PV-Anlage Nr. 64	1,000%	EUR	01.01.2021 - 31.12.2030
5394 1	329001	Photovoltaikanlage Nr. 65/AT	Darlehen für PV-Anlage Nr. 65	Darlehen für PV-Anlage Nr. 65	1,000%	EUR	01.01.2021 - 31.12.2030
5395 1	329001	Photovoltaikanlage Nr. 74/AT	Darlehen für PV-Anlage Nr. 74	Darlehen für PV-Anlage Nr. 74	1,000%	EUR	01.01.2021 - 31.12.2030

**Zwischensumme****2. Finanzschulden für den laufenden Aufwand****2.1. ... von Trägern des öffentlichen Rechts****2.1.1. ... von Bund, Bundesfonds, Bundeskammern****2.1.2. ... von Ländern, Landesfonds, Landeskammern****2.1.3. ... von Gemeinden, Gemeindeverbänden, Gemeindefonds****2.1.4. ... von Sozialversicherungsträgern****2.1.5. ... von sonstigen Trägern des öffentlichen Rechts****2.2. ... von Beteiligungen der Gebietskörperschaft (ohne Finanzunternehmungen)****2.3. ... von Unternehmen (ohne Beteiligungen und ohne Finanzunternehmungen)****2.4. ... von Finanzunternehmen****2.4.1. ... von Finanzunternehmen im Inland****2.4.2. ... von Finanzunternehmen im Ausland****2.5. ... von Sonstigen****Zwischensumme****SUMME (1 und 2)**

Davon ohne Quasi-KG \*)

Davon Quasi-KG \*)

\*) Quasi-Kapitalgesellschaften außerhalb des Sektors Staat gemäß ESVG (Ansatz 85-86).

Kontonummer Darlehensnr.	Darlehenshöhe Gesamt	Buchwert 31.12.2024	Zugang	Tilgung	Zinsen	Summe Schuldendienst	Schuldendienst- ersätze	Buchwert 31.12.2025	Kursgewinn/ -verlust	Buchwert inkl. KG/KV	Netto Schuldendienst
5393 1	1 000,00	600,00		100,00	8,44	108,44		500,00		500,00	108,44
5394 1	1 000,00	600,00		100,00	8,44	108,44		500,00		500,00	108,44
5395 1	1 000,00	600,00		100,00	8,44	108,44		500,00		500,00	108,44
		<b>390 384,47</b>	<b>0,00</b>	<b>82 927,38</b>	<b>3 410,19</b>	<b>86 337,57</b>	<b>0,00</b>	<b>307 457,09</b>	<b>0,00</b>	<b>307 457,09</b>	<b>86 337,57</b>

		<b>0,00</b>	<b>0,00</b>	<b>0,00</b>	<b>0,00</b>	<b>0,00</b>	<b>0,00</b>	<b>0,00</b>	<b>0,00</b>	<b>0,00</b>	<b>0,00</b>
		<b>390 384,47</b>	<b>0,00</b>	<b>82 927,38</b>	<b>3 410,19</b>	<b>86 337,57</b>	<b>0,00</b>	<b>307 457,09</b>	<b>0,00</b>	<b>307 457,09</b>	<b>86 337,57</b>
		<b>45 672,00</b>	<b>0,00</b>	<b>7 548,84</b>	<b>586,22</b>	<b>8 135,06</b>	<b>0,00</b>	<b>38 123,16</b>	<b>0,00</b>	<b>38 123,16</b>	<b>8 135,06</b>
		<b>344 712,47</b>	<b>0,00</b>	<b>75 378,54</b>	<b>2 823,97</b>	<b>78 202,51</b>	<b>0,00</b>	<b>269 333,93</b>	<b>0,00</b>	<b>269 333,93</b>	<b>78 202,51</b>

Nachweis über haushaltsinterne Vergütungen (Anlage 6f)

<b>Gruppenebene</b>		<b>Erträge</b>	<b>Aufwendungen</b>
0	Vertretungskörper und allgemeine Verwaltung	0,00	0,00
1	Öffentliche Ordnung und Sicherheit	0,00	0,00
2	Unterricht, Erziehung, Sport und Wissenschaft	0,00	0,00
3	Kunst, Kultur und Kultus	0,00	119 357,87
4	Soziale Wohlfahrt und Wohnbauförderung	0,00	0,00
5	Gesundheit	0,00	0,00
6	Straßen- und Wasserbau, Verkehr	0,00	23 017,54
7	Wirtschaftsförderung	0,00	0,00
8	Dienstleistungen	167 914,47	25 539,06
9	Finanzwirtschaft	0,00	0,00
<b>Summe</b>		<b>167 914,47</b>	<b>167 914,47</b>
<b>Nicht voranschlagswirksame Gebarung</b>		<b>Mittelaufbringung</b>	<b>Mittelverwendung</b>
270	Finanzamt Vorsteuerbeträge (nicht voranschlagswirksame Gebarung)	0,00	0,00
360	Umsatzsteuer (nicht voranschlagswirksame Gebarung)	0,00	0,00
<b>Summe</b>		<b>0,00</b>	<b>0,00</b>

Anlagenspiegel nach Ansatz (Anlage 6g)

MVAG	Ansatz	Bezeichnung	Buchwert 31.12.2024	Zugänge/ + Umbuchungen -	Abgänge/ -	Wertaufholung+/ Wertminderung-	Abschreibung	Buchwert 31.12.2025
<b>1010</b>	<b>Immaterielle Vermögenswerte</b>		<b>151 541,97</b>	<b>33 118,98</b>	<b>1 774,00</b>	<b>0,00</b>	<b>20 891,92</b>	<b>161 995,03</b>
	010000	Gemeindeamt	20 591,65	8 652,49	1 774,00		2 098,62	25 371,52
	031000	Raumordnung und Raumplanung	117 196,77	24 466,49			17 855,25	123 808,01
	070000	Verfüungsmittel	3 782,16				630,36	3 151,80
	211000	Volksschule	140,62					140,62
	512000	Sonstige medizinische Beratung und Betreuung	600,00					600,00
	850001	Betriebe der Wasserversorgung	9 230,77				307,69	8 923,08
<b>1021</b>	<b>Grundstücke, Grundstückseinrichtungen und Infrastruktur</b>		<b>22 230 104,46</b>	<b>1 280 054,78</b>	<b>404 804,06</b>	<b>322 109,00</b>	<b>997 030,06</b>	<b>22 430 434,12</b>
	010000	Gemeindeamt	34 193,93				294,12	33 899,81
	163000	Freiwillige Feuerwehren	154 591,60					154 591,60
	211000	Volksschule	135 298,40				62,77	135 235,63
	212000	Neue Mittelschule	64 640,38				291,81	64 348,57
	240000	Kindergärten	67 018,76				2 619,30	64 399,46
	240300	Kindergarten Wagram	10 213,26					10 213,26
	262000	Sportplätze	569 578,20				805,16	568 773,04
	262001	Sportanlagen	15 666,65				666,67	14 999,98
	262002	Multifunktions-Sportanlage	134 169,29				5 709,33	128 459,96
	289000	Sonstige Einrichtungen und Maßnahmen	42 651,20					42 651,20
	321000	Einrichtungen der Musikpflege	6 726,00					6 726,00
	329000	Sonstige Einrichtungen und Maßnahmen	120 000,00					120 000,00
	360000	Kultur	192 346,32					192 346,32
	362000	Denkmalpflege	2 918,40					2 918,40
	363000	Altstadterhaltung und Ortsbildpflege	6 581,17				1 316,23	5 264,94
	381000	Massnahmen der Kulturpflege	19 038,00					19 038,00
	390000	Kirchliche Angelegenheiten	37 526,00					37 526,00
	520000	Natur- und Landschaftsschutz	433 155,31					433 155,31
	612000	Gemeindestraßen	8 730 732,08	958 054,74	113,00	940,00	435 523,17	9 254 090,65
	631000	Hochwasserschutzdamm	23 264,00					23 264,00
	640000	Einrichtung und Maßnahmen der Strassenverkehrsordnung	25 549,92				3 277,86	22 272,06
	710000	Güterwegeerhaltung	6 251 118,67	161 167,21	51,00	487,00	466 733,96	5 945 987,92
	771000	Maßnahmen zur Förderung des Tourismus	6 462,74					6 462,74
	813000	Abfallbeseitigung	115 264,48				6 490,27	108 774,21
	815000	Park- und Gartenanlagen, Kinderspielplätze	146 088,98				2 503,30	143 585,68
	816000	Öffentliche Beleuchtung	267 792,72	160 832,83			70 736,11	357 889,44
	817000	Friedhöfe	25 817,20					25 817,20
	820000	Wirtschaftshöfe	46 588,00					46 588,00
	840000	Grundbesitz	3 034 536,80		404 640,06	320 682,00		2 950 578,74
	842000	Waldbesitz Gemeindewald	1 455 172,00					1 455 172,00
	846000	Wohn- und Geschäftsgebäude	45 068,00					45 068,00

MVAG	Ansatz	Bezeichnung	Buchwert 31.12.2024	Zugänge/ + Umbuchungen -	Abgänge/ -	Wertaufholung+/ Wertminderung-	Abschreibung	Buchwert 31.12.2025
	850000	Betriebe der Wasserversorgung	1 710,00					1 710,00
	851000	Betriebe der Abwasserbeseitigung	3 686,00					3 686,00
	870000	Elektrizitätsversorgung	4 940,00					4 940,00
<b>1022</b>	<b>Gebäude und Bauten</b>		<b>15 031 557,47</b>	<b>25 732,75</b>	<b>0,00</b>	<b>0,00</b>	<b>408 181,32</b>	<b>14 649 108,90</b>
	010000	Gemeindeamt	866 973,04				21 792,90	845 180,14
	010001	Gemeindeamt	31 991,82				718,92	31 272,90
	163000	Freiwillige Feuerwehren	1 232 274,85				42 197,37	1 190 077,48
	211000	Volksschule	2 018 240,41				53 889,06	1 964 351,35
	212000	Neue Mittelschule	821 467,34				27 876,78	793 590,56
	212001	Neue Mittelschule	6 375,00				510,00	5 865,00
	240000	Kindergärten	5 021 876,05	25 732,75			106 588,15	4 941 020,65
	240100	Kindergarten Grafenwörth						
	240300	Kindergarten Wagram						
	240400	Kleinkindgruppe	347 098,30				7 979,27	339 119,03
	262000	Sportplätze	104 714,45				9 901,12	94 813,33
	289000	Sonstige Einrichtungen und Maßnahmen	873 356,78				21 564,36	851 792,42
	329000	Sonstige Einrichtungen und Maßnahmen	2 511 995,36				75 957,56	2 436 037,80
	360000	Kultur	162 040,57				3 904,59	158 135,98
	360001	Kultur - Haus der Generationen	559 609,77				12 165,43	547 444,34
	360002	Imkereimuseum Seebarn	18 544,01				523,05	18 020,96
	381000	Massnahmen der Kulturpflege	271 789,58				6 485,77	265 303,81
	813000	Abfallbeseitigung	69 707,57				9 958,22	59 749,35
	817000	Friedhöfe	1 502,08				1 502,08	
	820000	Wirtschaftshöfe						
	846000	Wohn- und Geschäftsgebäude	112 000,49				4 666,69	107 333,80
	870000	Elektrizitätsversorgung						
<b>1023</b>	<b>Wasser- und Abwasserbauten und -anlagen</b>		<b>11 424 449,02</b>	<b>314 905,57</b>	<b>0,00</b>	<b>0,00</b>	<b>287 740,25</b>	<b>11 451 614,34</b>
	633000	Wildbachverbauung	5 179 847,54				76 545,44	5 103 302,10
	850000	Betriebe der Wasserversorgung	1 765 654,48	83 597,23			58 807,08	1 790 444,63
	850002	Betriebe der Wasserversorgung	876,92	33 117,91			531,02	33 463,81
	851000	Betriebe der Abwasserbeseitigung	3 656 955,17	143 293,63			134 693,38	3 665 555,42
	851001	Betriebe der Abwasserbeseitigung	9 224,24				200,53	9 023,71
	851002	Betriebe der Abwasserbeseitigung	811 890,67	54 896,80			16 962,80	849 824,67
<b>1024</b>	<b>Sonderanlagen</b>		<b>1 197 434,42</b>	<b>476 383,39</b>	<b>0,00</b>	<b>0,00</b>	<b>91 643,03</b>	<b>1 582 174,78</b>
	010000	Gemeindeamt	198 973,62				14 087,45	184 886,17
	163000	Freiwillige Feuerwehren	159 505,32	33 430,76			12 728,21	180 207,87
	211000	Volksschule	82 766,51				6 637,93	76 128,58
	212000	Neue Mittelschule	81 101,13				5 593,18	75 507,95
	212001	Neue Mittelschule	53 333,35				5 333,34	48 000,01

MVAG	Ansatz	Bezeichnung	Buchwert 31.12.2024	Zugänge/ + Umbuchungen -	Abgänge/ -	Wertaufholung+/ Wertminderung-	Abschreibung	Buchwert 31.12.2025
	240000	Kindergärten	27 742,98				2 774,30	24 968,68
	262000	Sportplätze	10 366,53				2 303,67	8 062,86
	329000	Sonstige Einrichtungen und Maßnahmen	149 128,19				13 739,29	135 388,90
	363000	Altstadterhaltung und Ortsbildpflege						
	381000	Massnahmen der Kulturpflege	117 413,91				8 212,05	109 201,86
	817000	Friedhöfe	10 575,64					10 575,64
	820000	Wirtschaftshöfe	240 972,23				17 849,79	223 122,44
	859000	Sonstige Betriebe mit markt- bestimmter Tätigkeit	65 555,01				2 383,82	63 171,19
	870000	Elektrizitätsversorgung		442 952,63				442 952,63
<b>1025</b>	<b>Technische Anlagen, Fahrzeuge und Maschinen</b>		<b>423 325,66</b>	<b>637 509,10</b>	<b>16 762,53</b>	<b>0,00</b>	<b>60 221,16</b>	<b>983 851,07</b>
	010000	Gemeindeamt	793,48				140,48	653,00
	163000	Freiwillige Feuerwehren	203 436,04				8 656,85	194 779,19
	163125	Freiwillige Feuerwehren		606 733,40			12 134,67	594 598,73
	240000	Kindergärten	10 066,19				2 876,05	7 190,14
	262000	Sportplätze	771,56				771,56	
	360000	Kultur	1 876,00				536,00	1 340,00
	363000	Altstadterhaltung und Ortsbildpflege	967,60				619,60	348,00
	512000	Sonstige medizinische Beratung und Betreuung	19 556,28	25 058,90	16 762,53		4 302,15	23 550,50
	820000	Wirtschaftshöfe	118 494,91				18 589,75	99 905,16
	820001	Fahrzeuge - Bauhof	47 975,39				7 983,53	39 991,86
	850000	Betriebe der Wasserversorgung	15 607,21				2 640,84	12 966,37
	851000	Betriebe der Abwasserbeseitigung	3 781,00	5 716,80			969,68	8 528,12
<b>1026</b>	<b>Amts-, Betriebs- und Geschäftsausstattung</b>		<b>848 628,63</b>	<b>15 302,55</b>	<b>0,00</b>	<b>0,00</b>	<b>131 215,65</b>	<b>732 715,53</b>
	010000	Gemeindeamt	37 821,60	11 294,80			12 197,06	36 919,34
	211000	Volksschule	204 883,12				29 640,65	175 242,47
	212000	Neue Mittelschule	5 750,96	1 338,48			1 079,63	6 009,81
	240000	Kindergärten	369 030,81				47 284,52	321 746,29
	240200	Kindergarten Sene Cura						
	240300	Kindergarten Wagram	21,61				8,64	12,97
	240400	Kleinkindgruppe	8 308,78				2 311,57	5 997,21
	329000	Sonstige Einrichtungen und Maßnahmen	10 374,20				3 526,65	6 847,55
	329001	Haus der Musik	26 968,93	2 669,27			6 214,49	23 423,71
	360000	Kultur	2 956,47				492,75	2 463,72
	360001	Kultur - Haus der Generationen	117 235,94				13 656,40	103 579,54
	363000	Altstadterhaltung und Ortsbildpflege	870,74				116,10	754,64
	381000	Massnahmen der Kulturpflege	19 200,06				5 485,73	13 714,33
	512000	Sonstige medizinische Beratung und Betreuung	1 289,31				1 289,31	
	640000	Einrichtung und Maßnahmen der Strassenverkehrsordnung	12 108,15				2 590,74	9 517,41
	813000	Abfallbeseitigung	3 575,74				1 021,64	2 554,10

MVAG	Ansatz	Bezeichnung	Buchwert 31.12.2024	Zugänge/ + Umbuchungen -	Abgänge/ -	Wertaufholung+/ Wertminderung-	Abschreibung	Buchwert 31.12.2025
	815000	Park- und Gartenanlagen, Kinderspielplätze	27 819,47				3 984,52	23 834,95
	820000	Wirtschaftshöfe	129,99				32,50	97,49
	870000	Elektrizitätsversorgung	282,75				282,75	
<b>1027</b>	<b>Kulturgüter</b>		<b>135 150,52</b>	<b>0,00</b>	<b>0,00</b>	<b>0,00</b>	<b>1 495,88</b>	<b>133 654,64</b>
	010000	Gemeindeamt	50 000,00					50 000,00
	360000	Kultur	10 499,40				228,25	10 271,15
	390000	Kirchliche Angelegenheiten	74 651,12				1 267,63	73 383,49
		<b>Summe Aktiva</b>	<b>51 442 192,15</b>	<b>2 783 007,12</b>	<b>423 340,59</b>	<b>322 109,00</b>	<b>1 998 419,27</b>	<b>52 125 548,41</b>

MVAG	Ansatz	Bezeichnung	Buchwert 31.12.2024	Zugänge/ + Umbuchungen	Abgänge/ -	Wertaufholung+/ Wertminderung-	Abschreibung	Buchwert 31.12.2025
<b>1311</b>	<b>Investitionszuschüsse von Trägern öffentlichen Rechts</b>		<b>-3 663 376,75</b>	<b>0,00</b>	<b>1 311 868,96</b>	<b>0,00</b>	<b>-178 005,92</b>	<b>-4 797 239,79</b>
	010000	Gemeindeamt	-95 516,70				-2 076,45	-93 440,25
	163000	Freiwillige Feuerwehren	-169 956,42		3 000,00		-9 134,96	-163 821,46
	163125	Freiwillige Feuerwehren			362 826,00		-7 256,52	-355 569,48
	211000	Volksschule	-73 714,21				-5 265,30	-68 448,91
	212000	Neue Mittelschule	-47 155,15				-3 368,23	-43 786,92
	240000	Kindergärten	-304 142,26		300 000,00		-13 052,39	-591 089,87
	240400	Kleinkindgruppe	-388 864,51				-8 939,41	-379 925,10
	329000	Sonstige Einrichtungen und Maßnahmen	-29 388,23				-2 273,58	-27 114,65
	381000	Massnahmen der Kulturpflege	-29 114,68				-2 140,98	-26 973,70
	512000	Sonstige medizinische Beratung und Betreuung	-687,50				-125,00	-562,50
	520000	Natur- und Landschaftsschutz	-99 854,10					-99 854,10
	612000	Gemeindestraßen	-125 993,71		15 000,00		-4 341,79	-136 651,92
	612001	Geh- und Radweg	-46 295,29				-1 624,40	-44 670,89
	710000	Güterwegeerhaltung	-58 465,89		9 487,52		-9 951,16	-58 002,25
	710100	Land- und forstwirtschaftlicher Wegebau			35 421,80		-1 771,09	-33 650,71
	820000	Wirtschaftshöfe	-146 731,60				-11 448,15	-135 283,45
	820001	Fahrzeuge - Bauhof	-8 113,87				-1 662,75	-6 451,12
	850000	Betriebe der Wasserversorgung	-172 383,51		91 360,00		-9 291,46	-254 452,05
	851000	Betriebe der Abwasserbeseitigung	-1 851 663,80		368 335,08		-83 816,18	-2 136 182,70
	851001	Betriebe der Abwasserbeseitigung	-15 335,32		11 875,00		-466,12	-26 744,20
	870000	Elektrizitätsversorgung			114 563,56			-114 563,56
<b>1313</b>	<b>Investitionszuschüsse von Übrigen</b>		<b>-2 272 925,91</b>	<b>0,00</b>	<b>177 121,55</b>	<b>0,00</b>	<b>-67 768,60</b>	<b>-2 382 278,86</b>
	163000	Freiwillige Feuerwehren	-8 948,99				-1 627,09	-7 321,90
	212001	Neue Mittelschule						
	329001	Haus der Musik	-13 822,41				-1 316,42	-12 505,99
	612000	Gemeindestraßen	-694 464,44		163 631,63		-23 062,17	-835 033,90
	850000	Betriebe der Wasserversorgung	-621 615,45		5 437,44		-20 959,93	-606 092,96
	851000	Betriebe der Abwasserbeseitigung	-934 074,62		8 052,48		-20 802,99	-921 324,11
		<b>Summe Passiva</b>	<b>-5 936 302,66</b>	<b>0,00</b>	<b>1 488 990,51</b>	<b>0,00</b>	<b>-245 774,52</b>	<b>-7 179 518,65</b>
		<b>Saldo Aktiva/Passiva</b>	<b>45 505 889,49</b>	<b>2 783 007,12</b>	<b>1 912 331,10</b>	<b>322 109,00</b>	<b>1 752 644,75</b>	<b>44 946 029,76</b>

Leasingspiegel (Anlage 6i)

## Finanzierungsleasing

Ansatz- oder Projektbezeichnung	Anschaffungskosten	Buchwert 31.12.2024	Buchwert 31.12.2025	Summe ausstehender Mindestleasing- zahlungen	Laufzeit	Restlaufzeit in Jahren	Kautionen für Finanzierungsleasing
<b>Summe</b>	<b>0,00</b>	<b>0,00</b>	<b>0,00</b>	<b>0,00</b>			

## Wirtschaftliche Unternehmungen, Betriebe, betriebsähnliche Einrichtungen gem. § 1 Abs. 2

<b>Summe</b>	<b>0,00</b>	<b>0,00</b>	<b>0,00</b>	<b>0,00</b>			
--------------	-------------	-------------	-------------	-------------	--	--	--

## Operating Leasing

Ansatz- oder Projektbezeichnung	Laufzeit Grundmietzeit in Jahren	Gesamtkosten	Einmalkautions	Leasingentgelt (ohne laufender Kautions)	Laufende Kautions	Restlaufzeit in Jahren	Kumulierte Restzahlungen
HYPO NOE - Leasingvertrag Volksschule (211000)	01.01.2012 - 31.12.2032 21,00	1 589 000,00		73 053,52		7,00	511 374,64
<b>Summe</b>		<b>1 589 000,00</b>	<b>0,00</b>	<b>73 053,52</b>	<b>0,00</b>		<b>511 374,64</b>

## Wirtschaftliche Unternehmungen, Betriebe, betriebsähnliche Einrichtungen gem. § 1 Abs. 2

<b>Summe</b>		<b>0,00</b>	<b>0,00</b>	<b>0,00</b>	<b>0,00</b>		<b>0,00</b>
--------------	--	-------------	-------------	-------------	-------------	--	-------------

Nachweis über unmittelbare Beteiligungen  
der Gebietskörperschaft (Anlage 6j)

**Grafenegg KulturbetriebsgmbH**

Name der Einheit	Grafenegg KulturbetriebsgmbH
UID-Nr.	ATU58026978
Beteiligungsart	Verbunden
Stamm-/Grundkapital	0,00
Anteil der Gebietskörperschaft in %	2,000
Buchwert der Beteiligung(t)	0,00
Geschäftsjahr	
Eigenkapital / geschätztes Nettovermögen 31.12.2024	0,00
Eigenkapital / geschätztes Nettovermögen 31.12.2025	0,00
Bilanzsumme	36 814,72
Finanzverbindlichkeiten	0,00
Jahresüberschuss/Jahresfehlbetrag	0,00
Gewinnausschüttungen an die Gebietskörperschaft	0,00
Klassifikation gem. ESVG	Privat kontrollierte finanzielle Kapitalgesellschaften (Inland)
Konzernabschluss	Nein

**Wirtschaftspark Wagram Land GmbH**

Name der Einheit	Wirtschaftspark Wagram Land GmbH
UID-Nr.	ATU61279137
Beteiligungsart	Verbunden
Stamm-/Grundkapital	0,00
Anteil der Gebietskörperschaft in %	50,000
Buchwert der Beteiligung(t)	0,00
Geschäftsjahr	
Eigenkapital / geschätztes Nettovermögen 31.12.2024	0,00
Eigenkapital / geschätztes Nettovermögen 31.12.2025	0,00
Bilanzsumme	177 994,58
Finanzverbindlichkeiten	0,00
Jahresüberschuss/Jahresfehlbetrag	0,00
Gewinnausschüttungen an die Gebietskörperschaft	0,00
Klassifikation gem. ESVG	Privat kontrollierte nichtfinanzielle Kapitalgesellschaften (Inland)
Konzernabschluss	Nein

Haftungsnachweis (Anlage 6r)

## Teil A - Haftungspositionen relevant iSd Art. 15a Vereinbarung HOG

Bezeichnung der/des Haftungsnehmerin/s oder einer Gruppe gleichartiger Haftungen	Haftungsrahmen	Stand 31.12.2024	Zugänge (+)	Abgänge (-)	Stand 31.12.2025	davon Umklassifizierungen
<b>Untergruppe 1 - Haftungen für Kredit- und Finanzinstitute</b>						
Zwischensumme - Untergruppe 1	0,00	0,00	0,00	0,00	0,00	
<b>Untergruppe 2 - Grundbücherlich besicherte Haftungen von Wohnbau-Darlehen</b>						
Zwischensumme - Untergruppe 2	0,00	0,00	0,00	0,00	0,00	
<b>Untergruppe 3 - Sonstige Wirtschaftshaftungen</b>						
Donauhochwasserschutzverband Wasserverband Tullnerfeld Nord - Donau-Hochwasserschutzverband Tullnerfeld Nord	261 314,00	45 229,77	0,00	8 768,66	36 461,11	
Freiwillige Feuerwehr Wagram am Wagram - Hilfeleistungsfahrzeug1-HLF1-W	50 175,00	35 726,49	0,00	13 064,38	22 662,11	
Volksbank Fels/W. - Wasserverband - 1 Hochbehälter Gösing Volksbank	53 550,00	5 568,00	0,00	3 712,00	1 856,00	
Volksbank Fels/W. - Wasserverband -2 Hochbehälter Gösing Volkssbank	17 850,00	2 979,28	0,00	1 473,24	1 506,04	
Volksbank Fels/W. - Sanierung Wasserschächte WV Wagram	230 000,00	30 438,40	0,00	7 609,60	22 828,80	
Wasserwirtschaftsfonds - Verbandskläranlage BA 02 Komm.Kredit 103860 & 103863	2 678 721,00	622 414,93	0,00	76 815,61	545 599,32	
Wasserwirtschaftsfonds - Wasserverband -WWF BA 03 Komm.Kredit	461 585,00	19 327,34	0,00	19 327,34	0,00	
Zwischensumme - Untergruppe 3	3 753 195,00	761 684,21	0,00	130 770,83	630 913,38	
<b>Summe A1</b>	<b>3 753 195,00</b>	<b>761 684,21</b>	<b>0,00</b>	<b>130 770,83</b>	<b>630 913,38</b>	
<b>Haftung der staatlichen, außerbudgetären Einheiten gem. ESVG iSd Art. 15a Vereinbarung HOG</b>						
<b>Untergruppe 1 - Haftungen für Kredit- und Finanzinstitute</b>						
Zwischensumme - Untergruppe 1	0,00	0,00	0,00	0,00	0,00	
<b>Untergruppe 2 - Grundbücherlich besicherte Haftungen von Wohnbau-Darlehen</b>						
Zwischensumme - Untergruppe 2	0,00	0,00	0,00	0,00	0,00	
<b>Untergruppe 3 - Sonstige Wirtschaftshaftungen</b>						
Zwischensumme - Untergruppe 3	0,00	0,00	0,00	0,00	0,00	
<b>Summe A2</b>	<b>0,00</b>	<b>0,00</b>	<b>0,00</b>	<b>0,00</b>	<b>0,00</b>	
<b>Gesamtsumme A (= Summe A1 + Summe A2)</b>	<b>3 753 195,00</b>	<b>761 684,21</b>	<b>0,00</b>	<b>130 770,83</b>	<b>630 913,38</b>	

## Teil B - Haftungspositionen nicht relevant iSd Art. 15a Vereinbarung HOG

Bezeichnung der/des Haftungsnehmerin/s oder einer Gruppe gleichartiger Haftungen	Haftungsrahmen	Stand 31.12.2024	Zugänge (+)	Abgänge (-)	Stand 31.12.2025	davon Umklassifizierungen
<b>Untergruppe 1 - Haftungen für Kredit- und Finanzinstitute</b>						
Zwischensumme - Untergruppe 1	0,00	0,00	0,00	0,00	0,00	
<b>Untergruppe 2 - Grundbücherlich besicherte Haftungen von Wohnbau-Darlehen</b>						
Zwischensumme - Untergruppe 2	0,00	0,00	0,00	0,00	0,00	
<b>Untergruppe 3 - Sonstige Wirtschaftshaftungen</b>						
Zwischensumme - Untergruppe 3	0,00	0,00	0,00	0,00	0,00	
<b>Gesamtsumme B</b>	<b>0,00</b>	<b>0,00</b>	<b>0,00</b>	<b>0,00</b>	<b>0,00</b>	
<b>Gesamtsumme Haftungen (Teil A + Teil B)</b>	<b>3 753 195,00</b>	<b>761 684,21</b>	<b>0,00</b>	<b>130 770,83</b>	<b>630 913,38</b>	

Einzelnachweis über die nicht voranschlagswirksame Gebarung  
gemäß § 12 (Anlage 6t)

## Einzelnachweis der vermögenswirksamen Bestandskonten

Konto	Kontenbezeichnung	Stand 31.12.2024	Umsatz Soll	Umsatz Haben	Stand 31.12.2025
<b>Veränderung der nicht voranschlagswirksamen Forderungen</b>					
270000	Finanzamt Vorsteuerbeträge (nicht voranschlagswirksame Gebarung)	0,00	286 994,65	286 994,65	0,00
279000	Sonstige für Dritte geleistete Vorschüsse (nicht voranschlagswirksame Gebarung)	0,00	9 946,41	9 946,31	0,10
287000	Sonstige kurzfristige Forderungen (nicht voranschlagswirksame Gebarung)	0,00	79 121,00	79 121,00	0,00
	<b>Summe</b>	<b>0,00</b>	<b>376 062,06</b>	<b>376 061,96</b>	<b>0,10</b>
<b>Veränderung der nicht voranschlagswirksamen Verbindlichkeiten</b>					
360000	Umsatzsteuer (nicht voranschlagswirksame Gebarung)	0,00	251 502,97	251 502,97	0,00
361000	Erläge von/für Dienststellen der Gebietskörperschaften (nicht voranschlagswirksame Gebarung)	9 417,43	30 982,82	31 158,04	9 592,65
362000	Gehaltsabzugsgebarungen (nicht voranschlagswirksame Gebarung)	947,40	716 664,01	715 986,12	269,51
363000	Einbehaltungen und Überzahlungen von Dritten (nicht voranschlagswirksame Gebarung)	101 915,28	606 176,92	538 334,76	34 073,12
368000	Barvorlagen (nicht voranschlagswirksame Gebarung)	6 317,00	8 277,00	10 677,00	8 717,00
369000	Sonstige Erläge (nicht voranschlagswirksame Gebarung)	4 733,26	29 972,09	29 972,09	4 733,26
379000	Sonstige Verbindlichkeiten (nicht voranschlagswirksame Gebarung)	-368,68	1 282 982,40	1 282 632,97	-718,11
	<b>Summe</b>	<b>122 961,69</b>	<b>2 926 558,21</b>	<b>2 860 263,95</b>	<b>56 667,43</b>

## Einzelnachweis der finanzierungswirksamen Vorschuss- und Verwahrgeldkonten

(inkl. anteiliger Kundenforderungen und Lieferantenverbindlichkeiten)

Konto	Kontenbezeichnung	Stand 31.12.2024	Umsatz Soll	Umsatz Haben	Stand 31.12.2025
<b>Veränderung der nicht voranschlagswirksamen Forderungen</b>					
270000	UST - VORSTEUER	403 387,05	623 718,24	290 650,04	70 318,85
279300	ABRECHNUNG BANKOMAT	0,00	9 946,31	9 946,41	0,10
287777	KASSENBESTANDSVERÄNDERUNG	0,00	79 121,00	79 121,00	0,00
	<b>Summe</b>	<b>403 387,05</b>	<b>712 785,55</b>	<b>379 717,45</b>	<b>70 318,95</b>
<b>Veränderung der nicht voranschlagswirksamen Verbindlichkeiten</b>					
360000	UMSATZSTEUER	43 722,91	248 213,82	257 248,42	34 688,31
361000	SEUCHENVORSORGE	4 901,57	19 837,92	19 778,62	4 960,87
361010	BUNDESGEBÜHR	4 240,60	11 272,56	11 204,20	4 308,96
362000	LOHNSTEUER	6 904,36	123 675,42	122 656,10	7 923,68
362010	DIENSTGEBERBEITRÄGE	3 507,67	49 286,88	49 278,32	3 516,23
362100	BVAEB	34 740,71	512 629,91	510 017,13	37 353,49
362200	SOZIALVERSICHERUNG	2 405,50	29 793,91	30 891,62	1 307,79
362300	ZUKUNFTSVORSORGE	0,00	600,00	600,00	0,00
363000	Einbehaltungen und Überzahlungen Haftrücklass	101 915,28	0,00	67 842,16	34 073,12
363200	DIVERSE VERWAHRGELDER	0,00	538 334,76	538 334,76	0,00
368000	JAGDPACHTSCHILLING	6 317,00	10 677,00	8 277,00	8 717,00
369010	KLUBBEITRÄGE MANDATARE	24,68	13 703,99	13 703,99	24,68
369300	SONSTIGE ERLÄGE	4 633,05	0,00	0,00	4 633,05
369500	ANTRAG REISEPASS	75,53	13 629,80	13 629,80	75,53
369600	ANTRAG PERSONALAUSWEIS	0,00	2 638,30	2 638,30	0,00
379099	AUSZAHLUNG BEZÜGE	-368,68	1 282 632,97	1 282 982,40	-718,11
	<b>Summe</b>	<b>213 020,18</b>	<b>2 856 927,24</b>	<b>2 929 082,82</b>	<b>140 864,60</b>

Personaldaten iSd ÖStp (Anlage 4)

Gruppe 1 - gesamt	Dienstverhältnis zu Gemeinde, dienstleistend in einer Dienststelle, bezahlt aus dem Budget von Gemeinde		Personalaufwendungen				
	Köpfe <sup>3)</sup>	VBÄ <sup>3)</sup>	davon melden Gemeinden optional				gesamt
Bezüge (Unterklasse 50-52)			Nebengebühren (Unterklasse 56)	Dienstgeberbeiträge (Unterklasse 58)	Weitere Aufwendungen	Kontenklasse 5 <sup>2)</sup>	
Beamtinnen und Beamte	k.A.	k.A.	0,00				
Vertragsbedienstete	39,00	34,15	895 769,33				
KV-Bedienstete (Kollektivvertrag)	k.A.	k.A.	502 072,35				
Nicht zuordenbar	k.A.	k.A.					
Summe	39,00	34,15	1 397 841,68	3 472,95	345 366,58	0,00	1 746 681,21
<b>darunter (Teilmengen der Gruppe 1)</b>			Länder und Gemeinden melden optional				
	Köpfe <sup>3)</sup>	VBÄ <sup>3)</sup>	Bezüge (Unterklasse 50-52)	Nebengebühren (Unterklasse 56)	Dienstgeberbeiträge (Unterklasse 58)	Weitere Aufwendungen	Kontenklasse 5 <sup>2)</sup>
Musikschullehrerinnen und -lehrer	k.A.	k.A.					
Elementarpädagoginnen und -pädagogen	k.A.	k.A.					
Bedienstete nicht-ausgliederter Krankenanstalten	k.A.	k.A.					
Lehrlinge	k.A.	k.A.					
Summe	k.A.	k.A.					

Gruppe 2 - gesamt	Dienstverhältnis zu Gemeinde, nicht dienstleistend bei Gemeinde <sup>14</sup> , bezahlt aus dem Budget von Gemeinde		Personalaufwendungen				
	Köpfe <sup>3)</sup>	VBÄ <sup>3)</sup>	davon melden Gemeinden optional				gesamt
Bezüge (Unterklasse 50-52)			Nebengebühren (Unterklasse 56)	Dienstgeberbeiträge (Unterklasse 58)	Weitere Aufwendungen	Kontenklasse 5 <sup>2)</sup>	
Beamtinnen und Beamte	k.A.	k.A.					
Vertragsbedienstete	k.A.	k.A.					
Nicht zuordenbar	k.A.	k.A.					
Summe	k.A.	k.A.					

Beamtinnen und Beamte - Pensionistinnen und Pensionisten zum 31.12.2025			
	Köpfe <sup>3)</sup>	Ø-Pensions- höhe / Mt. <sup>4)</sup>	
Ruhegenussbezieherinnen und -bezieher	k.A.		
Hinterbliebene <sup>5)</sup>	k.A.		
<b>Neue Ruhegenussbezieherinnen und -bezieher im Bezugsjahr 2025</b>			
	Köpfe <sup>3)</sup>	Ø-Pensions- antrittsalter	Ø-Pensions- höhe / Mt. <sup>4)</sup>
Alterspension <sup>6)</sup>	k.A.		
Dienstunfähigkeit <sup>7)</sup>	k.A.		
vorzeitige Pensionierung mit Abschlag <sup>8)</sup>	k.A.		
vorzeitige Pensionierung ohne Abschlag <sup>9)</sup>	k.A.		
Pensionierungen gesamt	k.A.	0,0	0,0
<b>Gesamter Pensionsaufwand für das Bezugsjahr 2025</b>	7 804,53		
<p>1) gemäß den Vorgaben in Artikel 14 Abs. 2 lit. c OStP 2012  2) Personalrückstellungen und Sachbezüge sind in diese Anlage nicht aufzunehmen  3) Aus Datenschutzgründen wird dieses Feld erst ab 6 betroffenen Personen ausgewiesen  4) Durchschnittspension im Dezember laut Personalstatistik-Festlegungen ohne Sonderzahlungen, ohne Pflegegeld und ohne sonstige Transferleistungen; brutto  5) Witwen-, Witwer-, Waisenversorgungsbezüge und vergleichbare Leistungen  6) Ruhebezüge aufgrund eines Übertritts in den Ruhestand oder einer vergleichbaren Regelung iSd § 13 BDG 1979  7) Ruhebezüge aufgrund einer Ruhestandsversetzung wegen dauernder Dienstunfähigkeit iSd § 14 BDG 1979  8) Ruhebezüge aufgrund einer vorzeitigen Ruhestandsversetzung mit Abschlag iSd §§ 15b, 15c oder 236d BDG 1979  9) Ruhebezüge aufgrund einer vorzeitigen Ruhestandsversetzung ohne Abschlag  10) Inkl. Musikschullehrerinnen und -lehrer sowie Elementarpädagoginnen und -pädagogen  11) Darunter sind Personalgestellungen bei Beteiligungen iSd § 23 VRV 2015 sowie sonstige Personalgestellungen, zB bei anderen Gebietskörperschaften und Körperschaften öffentlichen Rechts zu verstehen.</p>			

Dienstpostenplan

Dienstpostenplan														
Verwendungszweig (NÖ GBedG 2025)	Verwendung (NÖ GBedG 2025)	Bezeichnung des Dienstzweiges (GBDO/GVBG)	Dienstzweig Nr. (GBDO/GVBG)	Tätigkeitsprofil (NÖ GBedG 2025)	Zahl der Dienstposten	Verwendungs- bzw. Entlohnungsgruppe		Funktionsdienstposten					Hinweis	
						(GBDO/GVBG)	(NÖ GBedG 2025)	Zahl der Funktionsdienstposten	Art des Funktionsdienstpostens (§ 2 Abs. 3 lit. a - d GBDO) / (§ 6 Abs. 3 Z 1 - 4 NÖ GBedG 2025)	Bezeichnung	Funktionsgruppe (GBDO/GVBG) / (NÖ GBedG 2025)			Personalzulage
Verwaltungsdienst	gehobener Dienst	gehobener Verwaltungsdienst	56	/ 4.2.	7	6	V2	1	a /	Amtsleitung	8	FL2	ja	
Verwaltungsdienst	Höherer Dienst	rechtskundiger Verwaltungsdienst	45	/ 4.3.	1	7	V3		/			/		
Sozial- und medizinischer Dienst	gehobener Dienst	gehobener Dienst f. Gesundheits- und Krankenpflege	65	/ 6.4.	1	s1	S2		/			/		
Elementar- und sozialpädagogischer Dienst	Fachdienst	Erziehungsfachdienst	60	/ 7.1.	6	5	P1		/			/		
Elementar- und sozialpädagogischer Dienst	Fachdienst	Kindergartenhilfsdienst	12	/ 7.1.	12	4	P1		/			/		
Hilfsdienst	Hilfsdienst	Hilfsdienst m. einschlägigen Vorkenntnissen	15	/ 1.1.	1	2	A1		/			/		
Assistenzdienst	Assistenzdienst	Schulwart mit Zusatzverwendung im handwerklichen Bereich	7	/ 2.1.	1	4	A2		/			/		
Technischer Dienst	Fachdienst	Facharbeiter	2	/ 3.1.	8	5	T1		/			/		

Nachweis über Personalaufwand VRV2015

Gruppe	Abschnitt	Ansatz	Vertragsbedienstete I 510000 - 510999	Vertragsbedienstete II 511000 - 511999	Angestellte ganzjährig beschäftigt 520000 - 520999	Nebengebühren und Geldaushilfen 560000 - 569999	DGB für Finanzamt (FLAB) 580000 - 580999	Leistungen aus der Selbstträgerschaft 582000 - 582999	Pension und sonstige Ruhebezüge 760000 - 760999	Gesamtsumme
0	01	010000 Gemeindeamt	389.882,85	907,84		143,96	12.386,93	82.926,50		486.248,08
	08	080000 Pensionen							7.804,53	7.804,53
	<b>Summe Gruppe 0</b>		<b>389.882,85</b>	<b>907,84</b>		<b>143,96</b>	<b>12.386,93</b>	<b>82.926,50</b>	<b>7.804,53</b>	<b>494.052,61</b>
2	21	211000 Volksschule		151.346,81			5.599,80	32.545,35		189.491,96
	24	240000 Kindergärten			270.775,62		10.018,77	57.558,19		338.352,58
		240400 Kleinkindgruppe				231.296,73		8.557,92	49.404,50	
	<b>Summe Gruppe 2</b>			<b>151.346,81</b>	<b>502.072,35</b>		<b>24.176,49</b>	<b>139.508,04</b>		<b>817.103,69</b>
3	36	363000 Altstadterhaltung und Ortsbildpflege		56.795,84			2.101,44	12.172,77		71.070,05
	<b>Summe Gruppe 3</b>			<b>56.795,84</b>			<b>2.101,44</b>	<b>12.172,77</b>		<b>71.070,05</b>
5	51	512000 Sonstige medizinische Beratung und Betreuung	60.245,00				2.229,08	12.819,80		75.293,88
	<b>Summe Gruppe 5</b>		<b>60.245,00</b>				<b>2.229,08</b>	<b>12.819,80</b>		<b>75.293,88</b>
8	82	820000 Wirtschaftshöfe		236.590,99		3.328,99	8.392,94	48.652,59		296.965,51
	<b>Summe Gruppe 8</b>			<b>236.590,99</b>		<b>3.328,99</b>	<b>8.392,94</b>	<b>48.652,59</b>		<b>296.965,51</b>
<b>Summe gesamt</b>			<b>450.127,85</b>	<b>445.641,48</b>	<b>502.072,35</b>	<b>3.472,95</b>	<b>49.286,88</b>	<b>296.079,70</b>	<b>7.804,53</b>	<b>1.754.485,74</b>

Nachweis Vermögen mit abgeänderter Nutzungsdauer

Konto	Bezeichnung	Nutzungsdauer lt. VRV	Abweichende Nutzungsdauer	Begründung
2/0440001/01410	Baumkataster 2019	0,0	10,0	lt. Empfehlung IVW3
2/0440001/02047	Flächenwidmungsplan 2009	0,0	10,0	lt. Empfehlung IVW 3
2/0440001/02048	Flächenwidmungsplan 2010	0,0	10,0	lt. Empfehlung IVW 3
2/0440001/02049	Flächenwidmungsplan 2012	0,0	10,0	lt. Empfehlung IVW 3
2/0440001/02050	Flächenwidmungsplan 2013	0,0	10,0	lt. Empfehlung IVW 3
2/0440001/02051	Flächenwidmungsplan 2014	0,0	10,0	lt. Empfehlung IVW 3
2/0440001/02052	Flächenwidmungsplan 2016	0,0	10,0	lt. Empfehlung IVW 3
2/0440001/02053	Flächenwidmungsplan 2017	0,0	10,0	lt. Empfehlung IVW 3
2/0440001/02054	Flächenwidmungsplan 2018	0,0	10,0	lt. Empfehlung IVW 3
2/0440001/02055	Flächenwidmungsplan 2019	0,0	10,0	lt. Empfehlung IVW 3
2/0440001/02058	Flächenwidmungsplan 2023	0,0	10,0	lt. Empfehlung IVW 3
2/0440001/02059	Flächenwidmungsplan 2024	0,0	10,0	lt. Empfehlung IVW 3
2/0440001/02060	Flächenwidmungsplan 2025	0,0	10,0	lt. Empfehlung IVW 3
3/0440001/00001	A1 LAN Lizenz - öffentlich 2024-2027	0,0	0,0	Lizenz & Software keine Abschreibung
3/0440001/00002	Software für PV-Speichersystem	0,0	0,0	Lizenz & Software keine Abschreibung
3/0440001/00003	Jahreslizenz Software PV-Speichersystem 2025	0,0	0,0	Lizenz & Software keine Abschreibung
3/0450001/02129	ABA BA 101 Landesförd.	50,0	25,0	lt. Empfehlung IVW3
3/0450001/02136	ABA BA 101 und 102 LIS Bundesförd.	50,0	25,0	lt. Empfehlung IVW3
3/0460003/02111	WVA BA 101 LIS Bundesförd.	33,0	25,0	lt. Empfehlung IVW 3
3/0460003/02117	WVA BA 101 LIS Landesförd.	33,0	25,0	lt. Empfehlung IVW 3
4/0150002/02028	FF-Grafenwörth HLF 3	10,0	25,0	
4/0150002/02029	KT Land- FF-Grafenwörth HLF 3	10,0	25,0	
4/0150002/02030	KT Feuerwehr - FF-Grafenwörth HLF 3	10,0	25,0	
4/0180003/02034	Software Lizenzen 2020	4,0	0,0	Lizenz & Software keine Abschreibung
4/0180003/02035	Lizenzen 2019	4,0	0,0	Lizenz & Software keine Abschreibung
4/0180003/02036	Software Lizenzen 2021	4,0	0,0	Lizenz & Software keine Abschreibung
4/0180003/02037	Software Lizenzen 2021	4,0	0,0	Lizenz & Software keine Abschreibung
4/0180003/02039	Software Lizenzen 2023	4,0	0,0	Lizenz & Software keine Abschreibung
4/0430001/00001	Lizenz Monday 2025	0,0	0,0	Lizenz & Software keine Abschreibung
4/0440001/01608	Gemdat k5 ELAK Lizenz 2019	0,0	0,0	Lizenz & Software keine Abschreibung
4/0440001/01609	Gemdat k5 ELAK Lizenz 2022	0,0	0,0	Lizenz & Software keine Abschreibung
4/0440001/01610	Gemdat Server Lizenz 2022	0,0	0,0	Lizenz & Software keine Abschreibung
4/0440001/01611	Gemdat k5 ELAK Lizenz Hundeverwaltung	0,0	0,0	Lizenz & Software keine Abschreibung
4/0440001/01613	Gemdat k5 ELAK Lizenz 2024	0,0	0,0	Lizenz & Software keine Abschreibung
4/0440001/01615	Community Nurse - Gesundheitsmanagement Software	0,0	0,0	Lizenz & Software keine Abschreibung
4/0440001/01616	Gemdat k5 Lizenz 2025	0,0	0,0	Lizenz & Software keine Abschreibung
5/0150002/02037	FF Wagram Auto, HLF 1	10,0	25,0	Feuerwehrfahrzeug
5/0150002/02043	KT LAND NÖ - FF Wagram Auto, HLF 1 NÖ Landesfeuerhrve	10,0	25,0	Feuerwehrfahrzeug
5/0150002/02044	KT-FF Wagram Auto, HLF 1 Anteil FF-Wagram	10,0	25,0	Feuerwehrfahrzeug
5/0150002/02048	VW T DOKA Pritschenwagen	10,0	5,0	Erstzulassung 2019 - Abschreibung mit Amtsleiter angepasst.

Konto	Bezeichnung	Nutzungsdauer lt. VRV	Abweichende Nutzungsdauer	Begründung
5/0150002/02049	Renault Kangoo	10,0	5,0	Erstzulassung 2015 - Abschreibung mit Amtsleiter angepasst.

Querschnitt (Anlage 5b)

RQS-Pos.	Zuordnung MVAG bzw. VHH-Code	Bezeichnung	Anmerkungen	Gesamt-Haushalt	Haushalt ohne Quasi-KG	Quasi-KG <sup>2</sup>
<b>Mittelaufbringung (Erträge bzw. Einzahlungen und erhaltene Kapitaltransfers)</b>						
10	3111	Einzahlungen aus eigenen Abgaben		2 011 916,15	2 011 916,15	
11	2112	Erträge aus Ertragsanteilen		3 353 964,10	3 353 964,10	
12	2113, 2114, 2115	Erträge aus Gebühren, Leistungen, Besitz und wirtschaftlicher Tätigkeit		2 360 148,53	1 038 873,19	1 321 275,34
13	2116	Erträge aus Veräußerungen und sonstige Erträge	ohne Gruppe (Konto) 806, 807, 899	651 260,83	466 177,10	185 083,73
14	2117	Nicht finanzierungswirksame operative Erträge	ohne Gruppe (Konto) 817, 819, 891			
15	212x	Erträge aus Transfers	ohne Gruppe (Konto) 813	1 454 606,77	1 409 788,21	44 818,56
16	213x	Finanzerträge	ohne Gruppe (Konto) 818, 821, 825, 826	3 347,10	3 347,10	
17	131x	Erhaltene Kapitaltransfers (VHH Zugang)		1 488 990,51	1 003 930,51	485 060,00
19	<b>Summe 1 (Mittelaufbringung bereinigt)<sup>3</sup></b>			<b>11 324 233,99</b>	<b>9 287 996,36</b>	<b>2 036 237,63</b>
<b>Mittelverwendung (Aufwendungen)</b>						
20	2211, 2212, 2213	Finanzierungswirksamer Personalaufwand		1 746 681,21	1 746 681,21	
21	2221 - 2225	Finanzierungswirksamer Sachaufwand	ohne Gruppe (Konto) 799	2 562 937,75	2 221 970,55	340 967,20
22	2226	Verluste aus dem Abgang von Anlagevermögen, Rückstellungen für ausstehende Rechnungen	nur Gruppe (Konto) 683, 688	423 340,59	423 340,59	
23	223x	Transferaufwand	ohne Gruppe (Konto) 696, 761	3 301 784,93	2 558 824,22	742 960,71
24	224x	Finanzaufwand	ohne Gruppe (Konto) 652, 654, 682, 694, 697, 699	10 469,61	7 645,64	2 823,97
29	<b>Summe 2 (Mittelverwendung bereinigt)<sup>3</sup></b>			<b>8 045 214,09</b>	<b>6 958 462,21</b>	<b>1 086 751,88</b>
<b>Vermögensbildung (Sachanlagevermögen), inkl. Vorräte</b>						
30	1010, 102x	Immaterielle Vermögenswerte und Sachanlagen (VHH Zugang) <sup>4</sup>	ohne Gruppe (Konto) 090-098, 280	2 783 007,12	2 462 384,75	320 622,37
31	1010, 102x	Immaterielle Vermögenswerte und Sachanlagen (VHH Abgang) <sup>4</sup>	ohne Gruppe (Konto) 090-098, 280; Abgang mit Minus erfassen	-423 340,59	-423 340,59	
32	1141	Vorräte (Saldo) (VHH Zugang - Abgang)				
39	<b>Summe 3 (Vermögensbildung bereinigt)<sup>3</sup></b>			<b>2 359 666,53</b>	<b>2 039 044,16</b>	<b>320 622,37</b>
49	<b>Saldo = Summe 1 - Summe 2 - Summe 3</b>			<b>919 353,37</b>	<b>290 489,99</b>	<b>628 863,38</b>

RQS-Pos.	Zuordnung MVAG bzw. VHH-Code	Bezeichnung	Anmerkungen	Gesamt-Haushalt	Haushalt ohne Quasi-KG	Quasi-KG <sup>2</sup>
<b>Überrechnung Quasi-Kapitalgesellschaften (Quasi-KG) gemäß ESVG</b>						
50	2301, 2116	Entnahmen von Haushaltsrücklagen	nur Gruppe (Konto) 893, 894, 895, 899	n.a.	n.a.	152 336,14
51	2401, 2225	Zuweisungen an Haushaltsrücklagen	nur Gruppe (Konto) 793, 794, 795, 799	n.a.	n.a.	-59 486,79
52	332x	Einzahlungen aus der Rückzahlung von Darlehen sowie gewährten Vorschüssen	ohne Gruppe (Konto) 280-282	n.a.	n.a.	
53	342x	Auszahlungen aus der Gewährung von Darlehen sowie gewährten Vorschüssen	ohne Gruppe (Konto) 280-282	n.a.	n.a.	
54	351x	Einzahlungen aus der Aufnahme von Finanzschulden		n.a.	n.a.	
55	361x	Auszahlungen aus der Tilgung von Finanzschulden		n.a.	n.a.	-75 378,54
56	333x	Erhaltene Kapitaltransfers (Einzahlungen)		n.a.	n.a.	73 508,35
57	131x	Erhaltene Kapitaltransfers (VHH Zugang)		n.a.	n.a.	-485 060,00
59	<b>Überrechnung Quasi-KG Summe aus Position 49 (Quasi-KG) und Position 50 bis 57 (Quasi-KG)</b>			<b>n.a.</b>	<b>n.a.</b>	<b>234 782,54</b>
60	<b>Finanzierungssaldo („vorläufiges Maastricht-Ergebnis“) <sup>1</sup> Summe aus Position 49 (Haushalt ohne Quasi-KG) und Position 59 (Quasi-KG)</b>			<b>n.a.</b>	<b>525 272,53</b>	<b>n.a.</b>
61	<b>Erläuterungen der Gebietskörperschaft (optional)</b>					

1) Der Finanzierungssaldo gemäß Pos. 60 kann vom Beitrag der Gemeinde zum Maastricht-Saldo abweichen. Entsprechend den Bestimmungen des Artikel 14 Abs. 2 lit. b Z. 1 iVm Artikel 15 Abs. 1 Österreichischer Stabilitätspakt sind die Daten der Gemeinden (außer Wien) zusammengefasst durch das Land an Statistik Austria zu melden, das ausgewiesene Einzelergebnis der Gemeinde hat nur bedingte Aussagekraft für das Gesamtergebnis der Haushaltskoordinierung.

2) Quasi-Kapitalgesellschaften außerhalb des Sektors Staat gemäß ESVG (Ansatz 85-86).

3) Mittelaufbringung und -verwendung sowie Vermögensbildung bereinigt näherungsweise im Sinne der Einnahmen und Ausgaben gemäß ESVG.

4) VHH Zugang/Abgang der Vermögensrechnung gemäß Anlage 6g - Anlagenspiegel

Erläuterung Abweichung gegenüber  
Ergebnis- und Finanzierungsvoranschlag

Haushaltskonto	Bezeichnung	HH	Buchungen	- Voranschlag	- Übertragung	= Abweichung	Betrag	Beschluss und Begründung
<b>Mittelaufbringung</b>	<b>Abweichung über 3 633,00 und mehr als 50,00%</b>							
<b>090000</b>	<b>Bezugsvorschüsse und Darlehen</b>							
2/090000+273000	Bezugsvorschüsse an private Haushalte	FHH	4 000,00	0,00	0,00	4 000,00	4 000,00	31.12.2025 Bezugsvorschuss wurde innerhalb des Haushaltsjahres zurückbezahlt
<b>163000</b>	<b>Freiwillige Feuerwehren</b>							
2/163000+813000	Erträge aus der Auflösung von Investitionszuschüssen (Kapitaltransfers)	EHH	16 041,94	2 100,00	0,00	13 941,94		
2/163000+828000	Rückersätze von Aufwendungen	EHH	16 859,01	2 000,00	0,00	14 859,01	14 859,01	31.12.2025 Kostenersatz Wärmepumpe FF-Seebarn
	Rückersätze von Aufwendungen	FHH	16 859,01	2 000,00	0,00	14 859,01	14 859,01	31.12.2025 Kostenersatz Wärmepumpe FF-Seebarn
2/163000+871100	Kapitaltransfers aus Gemeinde-Bedarfszuweisungsmitteln	EHH	10 000,00	0,00	0,00	10 000,00	10 000,00	31.12.2025 Bedarfszuweisung Heizungstausch FF Feuersbrunn
	Kapitaltransfers aus Gemeinde-Bedarfszuweisungsmitteln	FHH	10 000,00	0,00	0,00	10 000,00	10 000,00	31.12.2025 Bedarfszuweisung Heizungstausch FF Feuersbrunn
<b>211000</b>	<b>Volksschule</b>							
2/211000+813000	Erträge aus der Auflösung von Investitionszuschüssen (Kapitaltransfers)	EHH	5 265,30	0,00	0,00	5 265,30		
2/211000+861000	Zuschuss Land Umbau VS	EHH	23 766,42	15 700,00	0,00	8 066,42	8 066,42	31.12.2025 Schul- und KIGA- Fonds - Fördereinnahmen
	Zuschuss Land Umbau VS	FHH	23 766,42	15 700,00	0,00	8 066,42	8 066,42	31.12.2025 Schul- und KIGA- Fonds - Fördereinnahmen
<b>240000</b>	<b>Kindergärten</b>							
6/240000+300000	Kapitaltransfers von Bund, Bundesfonds und Bundeskammern	FHH	300 000,00	0,00	0,00	300 000,00	300 000,00	31.12.2025 Förderung TBE + KIGA gem. Artikel 15a B-VG
2/240000+813000	Erträge aus der Auflösung von Investitionszuschüssen (Kapitaltransfers)	EHH	6 060,61	0,00	0,00	6 060,61		
2/240000+861000	Land NÖ - Zuschuß KIGA Fünfhaus	EHH	185 085,58	43 800,00	0,00	141 285,58	141 285,58	31.12.2025 Förderungen Schul- und KIGA Fonds - KIGA Fünfhaus und SeneCura

Haushaltskonto	Bezeichnung	HH	Buchungen	- Voranschlag	- Übertragung	= Abweichung	Betrag	Beschluss und Begründung
2/240000+861000	Land NÖ - Zuschuß KIGA Fünfhaus	FHH	185 085,58	43 800,00	0,00	141 285,58	141 285,58	31.12.2025 Förderungen Schul- und KIGA Fonds - KIGA Fünfhaus und SeneCura
6/240000+899000	Entnahmen aus Verrechnungsrücklagen zwischen operativer Gebarung und Projekten	EHH	13 496,11	316 200,00	0,00	-302 703,89		
<b>240100</b>	<b>Kindergarten Grafenwörth</b>							
2/240100+810000	Nachmittagsbetreuung	EHH	21 540,90	13 500,00	0,00	8 040,90		
<b>240400</b>	<b>Kleinkindgruppe</b>							
2/240400+810050	Nachmittagsbetreuung TBE	FHH	3 531,07	7 500,00	0,00	-3 968,93		
<b>419000</b>	<b>Sonstige Einrichtungen und Maßnahmen</b>							
2/419000+861000	Transfers von Ländern, Landesfonds und Landeskammern	EHH	101 873,39	0,00	0,00	101 873,39	101 873,39	31.12.2025 Rückzahlung aus Sozialhilfe-Umlage durch Land NÖ
	Transfers von Ländern, Landesfonds und Landeskammern	FHH	101 873,39	0,00	0,00	101 873,39	101 873,39	31.12.2025 Rückzahlung aus Sozialhilfe-Umlage durch Land NÖ
<b>512000</b>	<b>Sonstige medizinische Beratung und Betreuung</b>							
2/512000+829000	Sonstige Erträge	EHH	13 060,00	0,00	0,00	13 060,00	13 060,00	31.12.2025 Verkauf Restwert Renault Zoe + Versicherung
	Sonstige Erträge	FHH	13 060,00	0,00	0,00	13 060,00	13 060,00	31.12.2025 Verkauf Restwert Renault Zoe + Versicherung
2/512000+888000	Transfers von der Europäischen Union	EHH	-52 077,82	0,00	0,00	-52 077,82		
	Transfers von der Europäischen Union	FHH	-52 077,82	0,00	0,00	-52 077,82		
<b>523000</b>	<b>Lärmbekämpfung</b>							
2/523000+864000	Transfers von Unternehmen (ohne Finanzunternehmen) und andere	EHH	75 000,00	150 000,00	0,00	-75 000,00		
	Transfers von Unternehmen (ohne Finanzunternehmen) und andere	FHH	75 000,00	150 000,00	0,00	-75 000,00		

Haushaltskonto	Bezeichnung	HH	Buchungen	- Voranschlag	- Übertragung	= Abweichung	Betrag	Beschluss und Begründung
<b>612000</b>	<b>Gemeindestraßen</b>							
6/612000+301000	Kapitaltransfers von Ländern, Landesfonds und Landeskammern	FHH	15 000,00	30 000,00	0,00	-15 000,00		
2/612000+829000	sonstige Einnahmen	EHH	10 764,22	5 000,00	0,00	5 764,22	5 764,22	31.12.2025 Weiterverrechnung Instandsetzung Gehsteig "Kleine Zeile"
	sonstige Einnahmen	FHH	10 764,22	5 000,00	0,00	5 764,22	5 764,22	31.12.2025 Weiterverrechnung Instandsetzung Gehsteig "Kleine Zeile"
6/612000+899000	Entnahmen aus Verrechnungsrücklagen zwischen operativer Gebarung und Projekten	EHH	550 157,97	160 000,00	0,00	390 157,97		
<b>612001</b>	<b>Geh- und Radweg</b>							
6/612001+301000	Kapitaltransferzahlung Land	FHH	0,00	100 000,00	0,00	-100 000,00		
<b>640000</b>	<b>Einrichtung und Maßnahmen der Strassenverkehrsordnung</b>							
2/640000+868000	Gemeindestraßen - Strafen	EHH	13 700,30	7 500,00	0,00	6 200,30	6 200,30	31.12.2025 Mehreinnahmen Abfuhr von Strafgeldern auf Gemeindestraßen
	Gemeindestraßen - Strafen	FHH	13 700,30	7 500,00	0,00	6 200,30	6 200,30	31.12.2025 Mehreinnahmen Abfuhr von Strafgeldern auf Gemeindestraßen
<b>710000</b>	<b>Güterweegeerhaltung</b>							
6/710000+871000	Kapitaltransferzahlungen Land Nö Bedarfszuweisungen	EHH	35 775,00	6 500,00	0,00	29 275,00	29 275,00	31.12.2025 BZ Güterweegeerhaltung Wawerkaweg
	Kapitaltransferzahlungen Land Nö Bedarfszuweisungen	FHH	35 775,00	6 500,00	0,00	29 275,00	29 275,00	31.12.2025 BZ Güterweegeerhaltung Wawerkaweg
<b>710100</b>	<b>Land- und forstwirtschaftlicher Wegebau</b>							
6/710100+301000	Kapitaltransfers von Ländern für Wawerkaweg	FHH	35 421,80	130 000,00	0,00	-94 578,20		
<b>820000</b>	<b>Wirtschaftshöfe</b>							
2/820000+816000	Kostenbeiträge (Kostensätze) für sonstige Leistungen	EHH	167 914,47	0,00	0,00	167 914,47	167 914,47	31.12.2025 Eigenleistungen Bauhofmitarbeiter

Haushaltskonto	Bezeichnung	HH	Buchungen	- Voranschlag	- Übertragung	= Abweichung	Betrag	Beschluss und Begründung
2/820000+816000	Kostenbeiträge (Kostenersätze) für sonstige Leistungen	FHH	167 914,47	0,00	0,00	167 914,47	167 914,47	31.12.2025 Eigenleistungen Bauhofmitarbeiter
<b>840000</b>	<b>Grundbesitz</b>							
2/840000+891000	Sonstige Wertaufholungen / Bestandsvermehrungen am kurzfristigen und langfristigen Vermögen	EHH	320 682,00	0,00	0,00	320 682,00		
<b>842000</b>	<b>Waldbesitz Gemeindewald</b>							
2/842000+810000	Erlös aus Holzverkauf	EHH	14 548,19	5 000,00	0,00	9 548,19	9 548,19	31.12.2025 Mehreinnahmen Holzverkauf und Versteigerungen
	Erlös aus Holzverkauf	FHH	14 548,19	5 000,00	0,00	9 548,19	9 548,19	31.12.2025 Mehreinnahmen Holzverkauf und Versteigerungen
<b>846000</b>	<b>Wohn- und Geschäftsgebäude</b>							
2/846000+811000	Betriebskostenersätze	EHH	9 650,66	3 000,00	0,00	6 650,66	6 650,66	31.12.2025 Heizkostenabrechnungen (Post, Polizei, gemeindeeigene Wohnungen)
	Betriebskostenersätze	FHH	9 650,66	3 000,00	0,00	6 650,66	6 650,66	31.12.2025 Heizkostenabrechnungen (Post, Polizei, gemeindeeigene Wohnungen)
2/846000+811100	Mieteinnahmen	EHH	1 678,80	10 000,00	0,00	-8 321,20		
	Mieteinnahmen	FHH	1 678,80	10 000,00	0,00	-8 321,20		
2/846000+811400	Schießwald Miete Markt 13	EHH	7 564,02	0,00	0,00	7 564,02	7 564,02	31.12.2025 eigenes HH-Konto angelegt für Mieteinnahmen Markt 13 - zur besseren Übersicht
	Schießwald Miete Markt 13	FHH	7 564,02	0,00	0,00	7 564,02	7 564,02	31.12.2025 eigenes HH-Konto angelegt für Mieteinnahmen Markt 13 - zur besseren Übersicht
<b>850000</b>	<b>Betriebe der Wasserversorgung</b>							
2/850000+300000	Kapitaltransfers von Bund, Bundesfonds und Bundeskammern	FHH	5 348,02	0,00	0,00	5 348,02	5 348,02	31.12.2025 KPC Förderungen
6/850000+300000	Kapitaltransfers von Bund, Bundesfonds und Bundeskammern	FHH	0,00	10 000,00	0,00	-10 000,00		
2/850000+307000	Wasseranschlußabgabe	FHH	8 938,01	30 000,00	0,00	-21 061,99		

Haushaltskonto	Bezeichnung	HH	Buchungen	- Voranschlag	- Übertragung	= Abweichung	Betrag	Beschluss und Begründung
2/850000+813000	Erträge aus der Auflösung von Investitionszuschüssen (Kapitaltransfers)	EHH	30 251,39	17 800,00	0,00	12 451,39		
2/850000+829100	Sonstige Erträge - WPW GmbH	EHH	72 000,00	0,00	0,00	72 000,00	72 000,00	31.12.2025 Aufschließungsvereinbarung mit Wirtschaftspark Wagram Land GmbH
	Sonstige Erträge - WPW GmbH	FHH	72 000,00	0,00	0,00	72 000,00	72 000,00	31.12.2025 Aufschließungsvereinbarung mit Wirtschaftspark Wagram Land GmbH
6/850000+899000	Entnahmen aus Verrechnungsrücklagen zwischen operativer Gebarung und Projekten	EHH	46 584,91	14 400,00	0,00	32 184,91		
<b>850002</b>	<b>Betriebe der Wasserversorgung</b>							
6/850002+899000	Entnahmen aus Verrechnungsrücklagen zwischen operativer Gebarung und Projekten	EHH	33 117,91	0,00	0,00	33 117,91		
6/850002+899100	Entnahmen aus Vorhaben 1850000	EHH	0,00	271 000,00	0,00	-271 000,00		
<b>851000</b>	<b>Betriebe der Abwasserbeseitigung</b>							
6/851000+300000	Kapitaltransfers von Bund, Bundesfonds und Bundeskammern	FHH	0,00	10 000,00	0,00	-10 000,00		
2/851000+300000	Kapitaltransfers von Bund, Bundesfonds und Bundeskammern	FHH	20 058,45	0,00	0,00	20 058,45	20 058,45	31.12.2025 KPC Förderungen
2/851000+829100	Sonstige Erträge - WPW GmbH	EHH	113 000,00	0,00	0,00	113 000,00	113 000,00	31.12.2025 Aufschließungsvereinbarung mit Wirtschaftspark Wagram Land GmbH
	Sonstige Erträge - WPW GmbH	FHH	113 000,00	0,00	0,00	113 000,00	113 000,00	31.12.2025 Aufschließungsvereinbarung mit Wirtschaftspark Wagram Land GmbH
6/851000+899000	Entnahmen aus Verrechnungsrücklagen zwischen operativer Gebarung und Projekten	EHH	17 736,52	100 000,00	0,00	-82 263,48		
<b>851001</b>	<b>Betriebe der Abwasserbeseitigung</b>							
2/851001+301000	Kapitaltransfers von Ländern, Landesfonds und Landeskammern	FHH	11 875,00	0,00	0,00	11 875,00	11 875,00	31.12.2025 Wasserwirtschaftsfonds, BA 103 LIS (Leitungskataster)

Haushaltskonto	Bezeichnung	HH	Buchungen	- Voranschlag	- Übertragung	= Abweichung	Betrag	Beschluss und Begründung
<b>851002</b>	<b>Betriebe der Abwasserbeseitigung</b>							
6/851002+899100	Entnahme aus Vorhaben 1851000	EHH	0,00	250 000,00	0,00	-250 000,00		
<b>870000</b>	<b>Elektrizitätsversorgung</b>							
6/870000+300000	Kapitaltransfers von Bund, Bundesfonds und Bundeskammern	FHH	0,00	80 000,00	0,00	-80 000,00		
6/870000+300742	KIP Finanzzuweisung	FHH	55 763,56	0,00	0,00	55 763,56	55 763,56	31.12.2025 KIP (Kommunales Investitionspaket) 2025-2028, Zuweisung zum Vorhaben Speicher
6/870000+301000	Schul- und Kindergartenfond	FHH	58 800,00	0,00	0,00	58 800,00	58 800,00	31.12.2025 Förderung Stromspeicher aus dem Schul- und Kigafonds
2/870000+810000	Kraftwerkserlöse	EHH	4 837,76	20 000,00	0,00	-15 162,24		
	Kraftwerkserlöse	FHH	4 837,76	20 000,00	0,00	-15 162,24		
<b>900000</b>	<b>Gesonderte Verwaltung</b>							
2/900000+828000	Sonstige Einnahmen	EHH	18 513,78	10 000,00	0,00	8 513,78		
	Sonstige Einnahmen	FHH	1 329,54	10 000,00	0,00	-8 670,46		
<b>921000</b>	<b>Zwischen Ländern und Gemeinden geteilte Abgaben</b>							
2/921000+834000	Nächtigungstaxe	EHH	10 217,63	4 000,00	0,00	6 217,63	6 217,63	31.12.2025 Mehreinnahmen Nächtigungstaxe
	Nächtigungstaxe	FHH	8 230,13	4 000,00	0,00	4 230,13	4 230,13	31.12.2025 Mehreinnahmen Nächtigungstaxe
<b>940000</b>	<b>Bedarfszuweisungen</b>							
2/940000+860000	Bedarfszuweisung Kommunalinvestitionsg.	EHH	0,00	29 700,00	0,00	-29 700,00		
	Bedarfszuweisung Kommunalinvestitionsg.	FHH	0,00	29 700,00	0,00	-29 700,00		
2/940000+861000	Bedarfszuweisung I	EHH	22 610,18	13 200,00	0,00	9 410,18	9 410,18	31.12.2025 Vergabe von Bedarfszuweisungen aus dem Garantiebtrag gemäß § 28 FAG 2024 für die Jahre 2024 und 2025

Haushaltskonto	Bezeichnung	HH	Buchungen	- Voranschlag	- Übertragung	= Abweichung	Betrag	Beschluss und Begründung
2/940000+861000	Bedarfszuweisung I	FHH	22 610,18	13 200,00	0,00	9 410,18	9 410,18	31.12.2025 Vergabe von Bedarfszuweisungen aus dem Garantiebtrag gemäß § 28 FAG 2024 für die Jahre 2024 und 2025
<b>945000</b>	<b>Sonstige Zuschüsse des Bundes</b>							
2/945000+860000	Transfers von Bund, Bundesfonds und Bundeskammern	EHH	0,00	16 400,00	0,00	-16 400,00		
	Transfers von Bund, Bundesfonds und Bundeskammern	FHH	0,00	16 400,00	0,00	-16 400,00		
<b>946000</b>	<b>Zuschüsse nach landesgesetzlichen Bestimmungen</b>							
2/946000+861000	Transfers von Ländern, Landesfonds und Landeskammern	EHH	12 543,21	0,00	0,00	12 543,21	12 543,21	31.12.2025 Unterstützungspaket NÖ GUG, Land NÖ, Abgabenertragsanteile
	Transfers von Ländern, Landesfonds und Landeskammern	FHH	12 543,21	0,00	0,00	12 543,21	12 543,21	31.12.2025 Unterstützungspaket NÖ GUG, Land NÖ, Abgabenertragsanteile
	<b>Summe Mittelaufbringung Ergebnishaushalt</b>		<b>1 949 820,36</b>	<b>1 486 800,00</b>	<b>0,00</b>	<b>463 020,36</b>	<b>735 232,28</b>	
	<b>Summe Mittelaufbringung Finanzierungshaushalt</b>		<b>1 388 448,97</b>	<b>739 300,00</b>	<b>0,00</b>	<b>649 148,97</b>	<b>1 189 089,81</b>	
<b>Mittelverwendung</b>	<b>Abweichung über 3 633,00 und mehr als 50,00%</b>							
<b>010000</b>	<b>Gemeindeamt</b>							
1/010000-010000	Gebäude und Bauten	FHH	0,00	15 000,00	0,00	-15 000,00		
1/010000-042100	Amts-, Betriebs- und Geschäftsausstattung	FHH	11 294,80	50 000,00	0,00	-38 705,20		
1/010000-070000	Aktivierungsfähige Rechte - Lizenzen/Software	FHH	8 652,49	5 000,00	0,00	3 652,49	3 652,49	31.12.2025 Ankauf Lizenz für WebOffice ersetzt GeoOffice (Bauamt) - GeoOffice wurde vom Betreiber eingestellt
1/010000-680000	Planmäßige Abschreibung	EHH	50 610,63	33 000,00	0,00	17 610,63		
1/010000-729000	Sonstige Aufwendungen	EHH	39 827,80	25 000,00	0,00	14 827,80	14 827,80	31.12.2025 Citiesapp anstelle Gem2Go und Herstellung Energiedaten Fa. Spectra
	Sonstige Aufwendungen	FHH	39 827,80	25 000,00	0,00	14 827,80	14 827,80	31.12.2025 Citiesapp anstelle Gem2Go und Herstellung Energiedaten Fa. Spectra

Haushaltskonto	Bezeichnung	HH	Buchungen	- Voranschlag	- Übertragung	= Abweichung	Betrag	Beschluss und Begründung
<b>031000</b>	<b>Raumordnung und Raumplanung</b>							
1/031000-680000	Planmäßige Abschreibung	EHH	17 855,25	11 900,00	0,00	5 955,25		
<b>090000</b>	<b>Bezugsvorschüsse und Darlehen</b>							
1/090000-273000	Bezugsvorschüsse an private Haushalte	FHH	4 000,00	0,00	0,00	4 000,00	4 000,00	31.12.2025 Bezugsvorschuss Bauhof - wurde bereits retour bezahlt
<b>163000</b>	<b>Freiwillige Feuerwehren</b>							
1/163000-050000	Sonderanlagen	FHH	33 430,76	0,00	0,00	33 430,76	33 430,76	31.12.2025 Wärmepumpe FF - Feuersbrunn - Kostenersatz für Anschaffung wurde an FF vorgeschrieben und auch bezahlt
1/163000-757000	FF Grafenwörth Beitrag	EHH	39 500,00	9 500,00	0,00	30 000,00	30 000,00	31.12.2025 Mehraufwand Kostenersatz für altes HLF an Partnergemeinde Globoyne - Beschluss GVS 05.12.2025
	FF Grafenwörth Beitrag	FHH	39 500,00	9 500,00	0,00	30 000,00	30 000,00	31.12.2025 Mehraufwand Kostenersatz für altes HLF an Partnergemeinde Globoyne - Beschluss GVS 05.12.2025
1/163000-757300	FF Feuersbrunn Beitrag	EHH	10 573,36	4 500,00	0,00	6 073,36	6 073,36	31.12.2025 anteilige Subvention neues Fahrzeug
	FF Feuersbrunn Beitrag	FHH	10 573,36	4 500,00	0,00	6 073,36	6 073,36	31.12.2025 anteilige Subvention neues Fahrzeug
<b>163125</b>	<b>Freiwillige Feuerwehren</b>							
1/163125-680000	Planmäßige Abschreibung	EHH	12 134,67	0,00	0,00	12 134,67		
<b>211000</b>	<b>Volksschule</b>							
1/211000-042000	Amts-, Betriebs- und Geschäftsausstattung	FHH	0,00	8 000,00	0,00	-8 000,00		
1/211000-600000	Strom	EHH	2 908,58	8 000,00	0,00	-5 091,42		
	Strom	FHH	2 908,58	8 000,00	0,00	-5 091,42		
1/211000-728000	Entgelte für sonst. Leistungen	EHH	6 690,34	20 000,00	0,00	-13 309,66		
	Entgelte für sonst. Leistungen	FHH	6 690,34	20 000,00	0,00	-13 309,66		

Haushaltskonto	Bezeichnung	HH	Buchungen	- Voranschlag	- Übertragung	= Abweichung	Betrag	Beschluss und Begründung
<b>240000</b>	<b>Kindergärten</b>							
5/240000-010000	Gebäude und Bauten	FHH	25 732,75	10 000,00	0,00	15 732,75	15 732,75	31.12.2025 Neuanlage Gartenbereich, Einfriedung, Bewässerung etc. KIGA Fünfhaus
1/240000-600000	Energie - KG Grafenwörth	EHH	9 798,32	6 000,00	0,00	3 798,32	3 798,32	31.12.2025 Mehraufwand Stromverbrauch KIGA+NMS Wagram (erstes volles Jahr mit Wärmepumpe)
	Energie - KG Grafenwörth	FHH	9 798,32	6 000,00	0,00	3 798,32	3 798,32	31.12.2025 Mehraufwand Stromverbrauch KIGA+NMS Wagram (erstes volles Jahr mit Wärmepumpe)
1/240000-614000	Instandhaltung von Gebäuden und Bauten	EHH	11 453,72	5 000,00	0,00	6 453,72	6 453,72	31.12.2025 Wiederherstellung des Zaunsockels KIGA Fünfhaus
	Instandhaltung von Gebäuden und Bauten	FHH	11 453,72	5 000,00	0,00	6 453,72	6 453,72	31.12.2025 Wiederherstellung des Zaunsockels KIGA Fünfhaus
1/240000-680000	Planmäßige Abschreibung	EHH	162 142,32	61 000,00	0,00	101 142,32		
<b>329000</b>	<b>Sonstige Einrichtungen und Maßnahmen</b>							
1/329000-614000	Instandhaltung von Gebäuden und Bauten	EHH	16 532,38	7 000,00	0,00	9 532,38	9 532,38	31.12.2025 Tereassensanierung Haus der Musik
	Instandhaltung von Gebäuden und Bauten	FHH	16 532,38	7 000,00	0,00	9 532,38	9 532,38	31.12.2025 Tereassensanierung Haus der Musik
<b>329001</b>	<b>Haus der Musik</b>							
1/329001-720000	Kostenbeiträge (Kostenersätze) für Leistungen	EHH	41 940,05	0,00	0,00	41 940,05	41 940,05	31.12.2025 Eigenleistungen Bauhofmitarbeiter
	Kostenbeiträge (Kostenersätze) für Leistungen	FHH	41 940,05	0,00	0,00	41 940,05	41 940,05	31.12.2025 Eigenleistungen Bauhofmitarbeiter
<b>360000</b>	<b>Kultur</b>							
1/360000-729000	Sonstige Aufwendungen	EHH	-236,68	4 000,00	0,00	-4 236,68		
	Sonstige Aufwendungen	FHH	-236,68	4 000,00	0,00	-4 236,68		
<b>363000</b>	<b>Altstadterhaltung und Ortsbildpflege</b>							
1/363000-420000	Pflanzliche Rohstoffe	EHH	32 722,19	100 000,00	0,00	-67 277,81		

Haushaltskonto	Bezeichnung	HH	Buchungen	- Voranschlag	- Übertragung	= Abweichung	Betrag	Beschluss und Begründung
1/363000-420000	Pflanzliche Rohstoffe	FHH	32 722,19	100 000,00	0,00	-67 277,81		
1/363000-720000	Kostenbeiträge (Kostenersätze) für Leistungen	EHH	77 417,82	0,00	0,00	77 417,82	77 417,82	31.12.2025 Eigenleistungen Bauhofmitarbeiter
	Kostenbeiträge (Kostenersätze) für Leistungen	FHH	77 417,82	0,00	0,00	77 417,82	77 417,82	31.12.2025 Eigenleistungen Bauhofmitarbeiter
<b>381000</b>	<b>Massnahmen der Kulturpflege</b>							
1/381000-728000	Kulturelle Veranstaltungen	EHH	46 830,05	25 000,00	0,00	21 830,05	21 830,05	31.12.2025 Maibaumfest, Markfest, Weihnachtsfeier, Neujharskonzert etc.
	Kulturelle Veranstaltungen	FHH	46 830,05	25 000,00	0,00	21 830,05	21 830,05	31.12.2025 Maibaumfest, Markfest, Weihnachtsfeier, Neujharskonzert etc.
<b>439000</b>	<b>Sonstige Einrichtungen und Maßnahmen</b>							
1/439000-723000	Amtspauschalien und Repräsentationsaufwendungen-Ukraine	EHH	14 996,61	0,00	0,00	14 996,61	14 996,61	31.12.2025 Partnergemeinde - Schüleraustausch
	Amtspauschalien und Repräsentationsaufwendungen-Ukraine	FHH	14 996,61	0,00	0,00	14 996,61	14 996,61	31.12.2025 Partnergemeinde - Schüleraustausch
<b>512000</b>	<b>Sonstige medizinische Beratung und Betreuung</b>							
1/512000-040000	Fahrzeuge	FHH	25 058,90	0,00	0,00	25 058,90	25 058,90	31.12.2025 Ankauf Fahrzeug Community Nurse nach Totalschaden - gefördert durch das Landesprojekt - GVS 17.09.2025
1/512000-683000	Verluste aus dem Abgang von Sachanlagen und immateriellen Vermögenswerten	EHH	16 762,53	0,00	0,00	16 762,53		
<b>612000</b>	<b>Gemeindestraßen</b>							
5/612000-002000	Straßenbauten	FHH	998 022,84	600 000,00	0,00	398 022,84	398 022,84	31.12.2025 Sonnenweiher - Fertigstellung der Straßenzüge vorverschoben auf 2025
1/612000-720000	Kostenbeiträge (Kostenersätze) für Leistungen	EHH	23 017,54	0,00	0,00	23 017,54	23 017,54	31.12.2025 Eigenleistungen Bauhofmitarbeiter
	Kostenbeiträge (Kostenersätze) für Leistungen	FHH	23 017,54	0,00	0,00	23 017,54	23 017,54	31.12.2025 Eigenleistungen Bauhofmitarbeiter
1/612000-729000	Sonstige Aufwendungen	EHH	50 862,53	14 000,00	0,00	36 862,53	36 862,53	31.12.2025 Mehraufwand für Abbrucharbeiten Fa. Hirner (ehem Grdst Aschauer) - Beschluss GVS 07.05.2025

Haushaltskonto	Bezeichnung	HH	Buchungen	- Voranschlag	- Übertragung	= Abweichung	Betrag	Beschluss und Begründung
1/612000-729000	Sonstige Aufwendungen	FHH	50 862,53	14 000,00	0,00	36 862,53	36 862,53	31.12.2025 Mehraufwand für Abbrucharbeiten Fa. Himer (ehem Grdst Aschauer) - Beschluss GVS 07.05.2025
<b>612001</b>	<b>Geh- und Radweg</b>							
5/612001-002000	Straßenbau Jettsdorf	FHH	0,00	123 100,00	0,00	-123 100,00		
5/612001-003000	Grundstücke zu Geh- und Radweg Jettsdorf	FHH	0,00	25 000,00	0,00	-25 000,00		
<b>751000</b>	<b>Elektrizität</b>							
1/751000-729000	Ausgaben E-5 Programm	EHH	0,00	5 600,00	0,00	-5 600,00		
	Ausgaben E-5 Programm	FHH	0,00	5 600,00	0,00	-5 600,00		
<b>759000</b>	<b>Sonstige Energieträger</b>							
1/759000-757000	Förderung Solaranlagen	EHH	6 720,00	17 000,00	0,00	-10 280,00		
	Förderung Solaranlagen	FHH	6 720,00	17 000,00	0,00	-10 280,00		
<b>813000</b>	<b>Abfallbeseitigung</b>							
1/813000-619000	Instandhaltung von Sonderanlagen (Müllplätze, Deponien)	EHH	19 835,81	5 000,00	0,00	14 835,81	14 835,81	31.12.2025 Einreichprojekt Deponie Feuersbrunn Ost, Schüttfristverlängerung
	Instandhaltung von Sonderanlagen (Müllplätze, Deponien)	FHH	19 835,81	5 000,00	0,00	14 835,81	14 835,81	31.12.2025 Einreichprojekt Deponie Feuersbrunn Ost, Schüttfristverlängerung
<b>814000</b>	<b>Straßenreinigung</b>							
1/814000-728000	Winterdienst	EHH	16 218,00	9 000,00	0,00	7 218,00	7 218,00	31.12.2025 erhöhter Aufwand an Auftausalz
	Winterdienst	FHH	16 218,00	9 000,00	0,00	7 218,00	7 218,00	31.12.2025 erhöhter Aufwand an Auftausalz
<b>815000</b>	<b>Park- und Gartenanlagen, Kinderspielplätze</b>							
1/815000-042000	Amts-, Betriebs- und Geschäftsausstattung	FHH	0,00	5 000,00	0,00	-5 000,00		

Haushaltskonto	Bezeichnung	HH	Buchungen	- Voranschlag	- Übertragung	= Abweichung	Betrag	Beschluss und Begründung
<b>816000</b>	<b>Öffentliche Beleuchtung</b>							
1/816000-005000	Anlagen zu Straßenbauten	FHH	160 832,83	15 000,00	0,00	145 832,83	145 832,83	31.12.2025 GRS 10.07.2025 - Auftragsvergabe Straßenbeleuchtung Sonnenweiher
1/816000-619000	Instandhaltung Beleuchtung	EHH	11 291,75	5 000,00	0,00	6 291,75	6 291,75	31.12.2025 div. Reparaturen an der öffentlichen Beleuchtung
	Instandhaltung Beleuchtung	FHH	11 291,75	5 000,00	0,00	6 291,75	6 291,75	31.12.2025 div. Reparaturen an der öffentlichen Beleuchtung
<b>820000</b>	<b>Wirtschaftshöfe</b>							
1/820000-614000	Instandhaltung von Gebäuden und Bauten	EHH	7 630,81	1 000,00	0,00	6 630,81	6 630,81	31.12.2025 Sanitärumbau Bauhof
	Instandhaltung von Gebäuden und Bauten	FHH	7 630,81	1 000,00	0,00	6 630,81	6 630,81	31.12.2025 Sanitärumbau Bauhof
1/820000-617000	Instandhaltung von Fahrzeugen	EHH	24 688,27	6 500,00	0,00	18 188,27	18 188,27	31.12.2025 größere Reparaturen an Steyr Traktor
	Instandhaltung von Fahrzeugen	FHH	24 688,27	6 500,00	0,00	18 188,27	18 188,27	31.12.2025 größere Reparaturen an Steyr Traktor
1/820000-670000	Versicherungen	EHH	10 919,91	7 000,00	0,00	3 919,91	3 919,91	31.12.2025 Anschaffung weiterer Fahrzeuge - erhöhter Versicherungsaufwand
	Versicherungen	FHH	12 414,81	7 000,00	0,00	5 414,81	5 414,81	31.12.2025 Anschaffung weiterer Fahrzeuge - erhöhter Versicherungsaufwand
1/820000-724000	Reisegebühren	EHH	7 663,65	3 500,00	0,00	4 163,65	4 163,65	31.12.2025 Personal
	Reisegebühren	FHH	7 663,65	3 500,00	0,00	4 163,65	4 163,65	31.12.2025 Personal
<b>840000</b>	<b>Grundbesitz</b>							
1/840000-683000	Verluste aus dem Abgang von Sachanlagen und immateriellen Vermögenswerten	EHH	404 640,06	0,00	0,00	404 640,06		
1/840000-711000	Gebühren für die Benützung von Gemeindeeinrichtungen und -anlagen gemäß FAG	EHH	43 083,53	0,00	0,00	43 083,53	43 083,53	31.12.2025 Immobilienertragssteuer - Grundverkäufe Hofgartensiedlung
	Gebühren für die Benützung von Gemeindeeinrichtungen und -anlagen gemäß FAG	FHH	43 083,53	0,00	0,00	43 083,53	43 083,53	31.12.2025 Immobilienertragssteuer - Grundverkäufe Hofgartensiedlung

Haushaltskonto	Bezeichnung	HH	Buchungen	- Voranschlag	- Übertragung	= Abweichung	Betrag	Beschluss und Begründung
<b>850000</b>	<b>Betriebe der Wasserversorgung</b>							
1/850000-020000	Maschinen und maschinelle Anlagen	FHH	0,00	4 000,00	0,00	-4 000,00		
1/850000-612100	Instandhaltung Hydranten	EHH	133 582,64	50 000,00	0,00	83 582,64	83 582,64	31.12.2025 Instandhaltung der Hydranten, Beshluss GR aus 2024
	Instandhaltung Hydranten	FHH	133 582,64	50 000,00	0,00	83 582,64	83 582,64	31.12.2025 Instandhaltung der Hydranten, Beshluss GR aus 2024
1/850000-720000	Kostenbeiträge (Kostenersätze) für Leistungen	EHH	13 835,07	0,00	0,00	13 835,07	13 835,07	31.12.2025 Eigenleistungen Bauhofmitarbeiter
	Kostenbeiträge (Kostenersätze) für Leistungen	FHH	13 835,07	0,00	0,00	13 835,07	13 835,07	31.12.2025 Eigenleistungen Bauhofmitarbeiter
1/850000-729100	Sonstige Ausgaben	EHH	19 431,20	3 000,00	0,00	16 431,20	16 431,20	31.12.2025 Ziviltechnikerleistungen und Mltgliedsbeitrag Wasserwerksgenossenschaft kleiner Kamp
	Sonstige Ausgaben	FHH	19 431,20	3 000,00	0,00	16 431,20	16 431,20	31.12.2025 Ziviltechnikerleistungen und Mltgliedsbeitrag Wasserwerksgenossenschaft kleiner Kamp
5/850000-799000	Zuführung an Vohaben 185002	EHH	0,00	271 000,00	0,00	-271 000,00		
<b>851000</b>	<b>Betriebe der Abwasserbeseitigung</b>							
1/851000-720000	Kostenbeiträge (Kostenersätze) für Leistungen	EHH	11 703,99	0,00	0,00	11 703,99	11 703,99	31.12.2025 Eigenleistungen Bauhofmitarbeiter
	Kostenbeiträge (Kostenersätze) für Leistungen	FHH	11 703,99	0,00	0,00	11 703,99	11 703,99	31.12.2025 Eigenleistungen Bauhofmitarbeiter
1/851000-728000	sonstige Ausgaben	EHH	16 498,40	5 000,00	0,00	11 498,40	11 498,40	31.12.2025 Ziviltechnikerleistungen
	sonstige Ausgaben	FHH	16 498,40	5 000,00	0,00	11 498,40	11 498,40	31.12.2025 Ziviltechnikerleistungen
5/851000-799000	Zuführung an Vorhaben 1851002	EHH	0,00	250 000,00	0,00	-250 000,00		
<b>851002</b>	<b>Betriebe der Abwasserbeseitigung</b>							
5/851002-004010	Abwasserbauten und -anlagen	FHH	54 896,80	30 000,00	0,00	24 896,80	24 896,80	31.12.2025 Endabrechnung Abwasserbeseitigung - Sonnenweiher

Haushaltskonto	Bezeichnung	HH	Buchungen	- Voranschlag	- Übertragung	= Abweichung	Betrag	Beschluss und Begründung
<b>859100</b>	<b>Sonnenkraft Grafenwörth</b>							
5/859100-799000	Zuweisungen an Verrechnungsrücklagen zwischen operativer Gebarung und Projekten	EHH	59 486,79	0,00	0,00	59 486,79		
<b>870000</b>	<b>Elektrizitätsversorgung</b>							
1/870000-614000	Instandhaltung von Gebäuden und Bauten	EHH	0,00	4 000,00	0,00	-4 000,00		
	Instandhaltung von Gebäuden und Bauten	FHH	0,00	4 000,00	0,00	-4 000,00		
<b>910000</b>	<b>Geldverkehr</b>							
1/910000-659000	Geldverkehrsspesen	EHH	7 059,42	1 500,00	0,00	5 559,42	5 559,99	31.12.2025 Girokonto - Umsatzprovision etc. Kontoführungsentgelt, Bankomatgebühren,...
	Geldverkehrsspesen	FHH	7 054,73	1 500,00	0,00	5 554,73	5 554,73	31.12.2025 Girokonto - Umsatzprovision etc. Kontoführungsentgelt, Bankomatgebühren,...
<b>990000</b>	<b>Überschüsse und Abgänge (soweit nicht zugeordnet)</b>							
1/990000-795077	Zuweisungen an allgemeine Haushaltsrücklagen	EHH	493 713,13	0,00	0,00	493 713,13		
	<b>Summe Mittelverwendung Ergebnishaushalt</b>		<b>1 992 342,44</b>	<b>978 000,00</b>	<b>0,00</b>	<b>1 014 342,44</b>	<b>533 693,20</b>	
	<b>Summe Mittelverwendung Finanzierungshaushalt</b>		<b>2 098 409,44</b>	<b>1 241 200,00</b>	<b>0,00</b>	<b>857 209,44</b>	<b>1 185 810,21</b>	

Seite	Inhalt
1	Vorbericht
13	Nachweis der liquiden Mittel (Kassenbestand)
17	Ergebnishaushalt Gesamt 1. Ebene (Anlage 1a) - interne Vergütungen enthalten
21	Finanzierungshaushalt Gesamt 1. Ebene (Anlage 1b) - interne Vergütungen enthalten
25	Ergebnishaushalt Gesamt 1. und 2. Ebene (Anlage 1a) - interne Vergütungen enthalten
29	Finanzierungshaushalt Gesamt 1. und 2. Ebene (Anlage 1b) - interne Vergütungen enthalten
37	Ergebnishaushalt Bereichsbudget 1. und 2. Ebene (Anlage 1a)
59	Finanzierungshaushalt Bereichsbudget 1. und 2. Ebene (Anlage 1b)
101	Vermögenshaushalt (Anlage 1c)
107	Nettovermögensveränderungsrechnung (Anlage 1d)
111	Haushaltspotential (aufbauend auf der Ergebnisrechnung)
117	Ergebnis- und Finanzierungsrechnung Detailnachweis
195	Nachweis der Investitionstätigkeit
211	Nachweis der sonstigen Investitionen (nur VC 2)
215	Nachweis Kundenforderungen
221	Nachweis Lieferantenverbindlichkeiten
225	Nachweis über Transferzahlungen (Anlage 6a)
231	Nachweis über Haushaltsrücklagen und Zahlungsmittelreserven (Anlage 6b)
235	Einzelnachweis über Finanzschulden und Schuldendienst (Anlage 6c)
249	Nachweis über haushaltsinterne Vergütungen (Anlage 6f)
253	Anlagenspiegel nach Ansatz (Anlage 6g)
261	Leasingspiegel (Anlage 6i)
265	Nachweis über unmittelbare Beteiligungen der Gebietskörperschaft (Anlage 6j)
269	Haftungsnachweis (Anlage 6r)
273	Einzelnachweis über die nicht voranschlagswirksame Gebarung gemäß § 12 (Anlage 6t)
277	Personaldaten iSd ÖStp (Anlage 4)
283	Dienstpostenplan
287	Nachweis über Personalaufwand VRV2015
291	Nachweis Vermögen mit abgeänderter Nutzungsdauer
295	Querschnitt (Anlage 5b)
299	Erläuterung Abweichung gegenüber Ergebnis- und Finanzierungsvoranschlag